


ETA 0153

elektrický jogurtovač



GRAFIES Hlinsko



návod k obsluze
receptář



ELEKTRO-PRAGA Hlinsko, a.s.
závod Proseč u Skutče

ETA 0153

elektrický jogurtovač

návod k obsluze receptář

Elektrický jogurtovač je výsledkem dlouhodobého vývoje s využitím nejmodernějších poznatků, technologií, starobylých receptur používaných k výrobě jogurtů, jogurtového mléka a acidofilního mléka.

Před prvním uvedením do provozu pozorně pročtěte návod k obsluze a uschovejte jej.

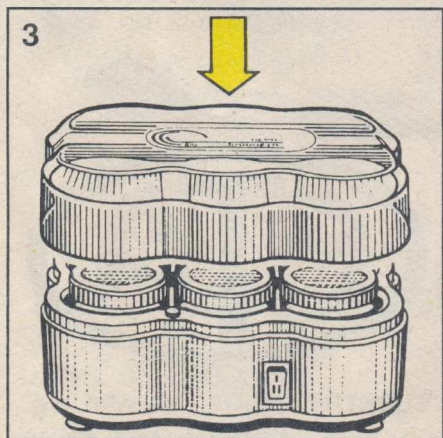
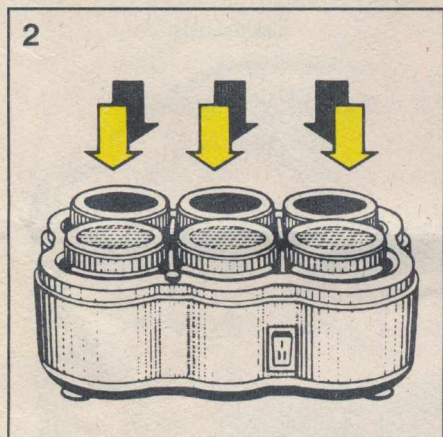
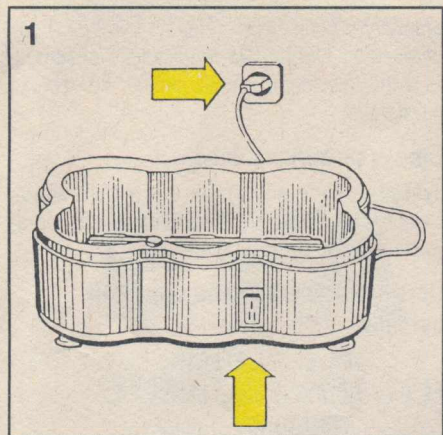
I. Bezpečnostní upozornění

- Výrobek musí být připojen na elektrickou síť, která odpovídá platné ČSN - napětí na typovém štítku musí odpovídat napětí v elektrické síti.
- **Výrobek nikdy neponořujte do vody!**
- Dbejte na dokonalé vysušení vnitřního pracovního prostoru jogurtovače po každé údržbě a před každým použitím.
- Zabraňte v manipulaci dětem a nesvéprávným osobám.
- Zabraňte mechanickému poškození.

- Pokud je pracovní nádoba výrobku mechanicky poškozena, nesmí být výrobek používán!
- Výrobek je určen pouze pro přípravu potravin ve smyslu návodu k obsluze!
- Výrobek používejte při pokojové teplotě.
- Výměnu součástí, která vyžaduje zásah do výrobku, musí provést pouze odborná opravna.
- Výrobek je určen pouze pro použití v domácnosti.
- **Po každém použití odpojte vždy přívodní kabel od el. sítě!**
- Nerespektováním pokynů výrobce zaniká právo na záruční opravu.

II. Pokyny k obsluze

- Výrobek umístěte na vhodnou pracovní plochu.
- Jogurtovač připojte pomocí vidlice přívodní šňůry k zásuvce el. sítě min. 5-10 minut před vložením skleniček se zaočkovanou směsí.
- Přepínač přepněte do polohy **I** - *příprava acidofilního mléka* nebo do polohy **II** - *příprava vlastních jogurtů a jogurtového mléka* (obr. 1).
- Jogurtové skleničky vypláchněte horkou vodou.
- Jogurtové skleničky (6 ks) naplňte připravenou směsí. Směs připravte podle receptáře.
- Naplněné skleničky dobře uzavřete víčky a vložte do vyhřátého jogurtovače (obr. 2).
- Jogurtovač uzavřete víkem (obr. 3).
- Signální světlo signalizuje připojení jogurtovače k elektrické síti.
- Po ukončení jogurtování odpojte výrobek od elektrické sítě.
- Vyjměte skleničky s náplní a uložte je do chladničky.



III. Údržba

- Jogurtovač před údržbou odpojte od elektrické sítě.
- Výrobek otírejte vlhkým hadříkem, popřípadě s malým množstvím běžného saponátu.

Příslušenství

6 ks jogurtovacích skleniček

Technická data

Napětí	uvedeno na typovém štítku
Příkon	10W (5W)
Rozměry	140 x 190 x 265
Hmotnost	0,8 kg bez skleniček
	1,40 kg včetně skleniček

Spotřebič vyhovuje stupni odrušení RO 2. Provedení výrobku odpovídá příslušným mezinárodním normám a ČSN.

Nepodstatné změny od standardního provedení, které nemají vliv na funkci výrobku, si vyhrazuje.

Nepřehlédněte!

Pro přípravu jogurtů výrobce doporučuje originální mlékařské kultury. **Laktofluor jogurtovou** a **laktofluor acidofilní** zakoupíte v České republice přímo u výrobce **MILCOM, a.s. vývojový závod Laktoflora**, Ke dvoru 12, 160 00 Praha 6 – Vokovice. Na Slovensku tyto kultury zakoupíte u fy. **SAXA, s.r.o.**, Horná 36, 900 01 MODRA.

Jak kultury objednat?

Kultury můžete objednávat na uvedených adresách pomocí poštovní poukázky typu C, kde na rubové straně ve zprávě pro příjemce uveďte druh a množství kultur. Poštovné a balné za 1–10 ks sušené kultury činí 20 Kč, resp. 20 Sk. Cena 1 sáčku sušené kultury je 21 Kč, resp. 28 Sk. Sušená kultura má dobu minimální trvanlivosti 6 měsíců ode dne výroby. Skladujte v suchu a chladu při +4°C (chladničková teplota).

Obsah je uzamčen

Dokončete, prosím, proces objednávky.

Následně budete mít přístup k celému dokumentu.



Proč je dokument uzamčen? Nahněvat Vás rozhodně nechceme. Jsou k tomu dva hlavní důvody:

- 1) Vytvořit a udržovat obsáhlou databázi návodů stojí nejen spoustu úsilí a času, ale i finanční prostředky. Dělali byste to Vy zadarmo? Ne*. Zakoupením této služby obdržíte úplný návod a podpoříte provoz a rozvoj našich stránek. Třeba se Vám to bude ještě někdy hodit.

**) Možná zpočátku ano. Ale vězte, že dotovat to dlouhodobě nelze. A rozhodně na tom nezbohatneme.*

- 2) Pak jsou tady „roboti“, kteří se přiživují na naší práci a „vysávají“ výsledky našeho úsilí pro svůj prospěch. Tímto krokem se jim to snažíme překazit.

A pokud nemáte zájem, respektujeme to. Urgujte svého prodejce. A když neuspějete, rádi Vás uvidíme!