




OBSAH: 1 Owleez™, 1 jídlo (bobule), 1 hnízdo, 1 návod k použití



6+
let

Snadno sledovatelná instruktážní videa: OWLEEZ.COM

a POZOR: ZAPOJENÍ VLASŮ
— Před hraním si
svažte a zakryjte vlasy a
zajistěte si volné oblečení.



SEVERNÍ AMERIKA - 1-800-622-8339, 1-800-622-8339,
customer@spinmaster.com UK - 0800 206 1191,
serviceuk@spinmaster.com IRSKO - 1800 992 249

AUSTRÁLIE -1800 316 982, customer@spinmaster.com

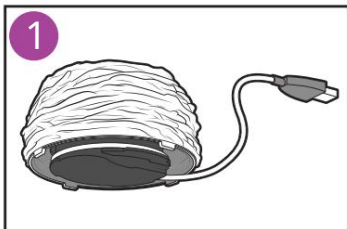
WWW.SPINMASTER.COM

VNITŘNÍ POUŽITÍ
POUZE

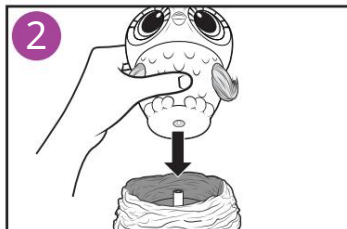


JAK NABÍJIT

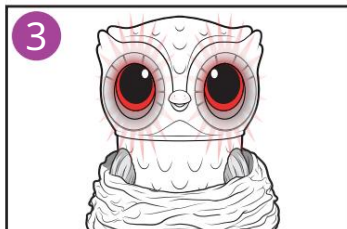
POZNÁMKA: Před hraním s Owleez se ujistěte, že je plně nabitý.



1. Rozmotejte a zapojte USB konec nabíjecího kabelu do počítače.



2. Vypněte Owleez™ a umístěte Owleez™ do hnízda.



3. Owleez™ oči budou při nabíjení červeně pulzovat.



4. Po úplném nabití Owleezovy oči zezelenají. Po nabití odpojte nabíjecí kabel od zdroje napájení.

POZNÁMKA: Owleez NEMŮŽE létat během nabíjení nebo když je hnízdo zapojeno do zásuvky.

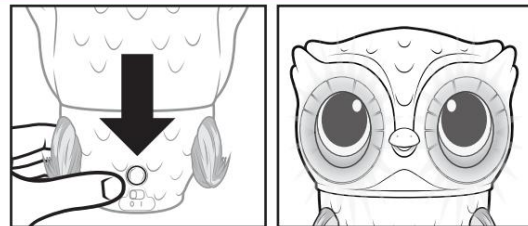
POZNÁMKA: S Owleez™ si můžete hrát, když je zapnutý a v hnízdě, oči nebudou mrkat, aby ukazovaly nabíjení.

POZNÁMKA: K počítači připojujte pouze nabíjecí kabel USB.

RESET PAMĚTI

Pokud chcete obnovit své zkušenosti s létáním (abyste mě mohli naučit létat znovu od začátku):

Stiskněte a podržte mé TLAČÍTKO ZPĚT po dobu 10 sekund, dokud mé oči nezbledají a nevydám dlouhé PÍPNUTÍ. Po pípnutí bude moje paměť resetována.

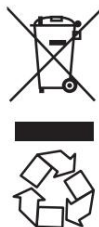


WWW.SPINMASTER.COM

2

Pro otázky a řešení ŘEŠENÍ PROBLÉMŮ navštivte naše webové stránky: OWLEEZ.COM

POZNÁMKA: Pokud je normální funkce produktu narušena nebo přerušena, může být příčinou problému silné elektromagnetické rušení. Chcete-li produkt resetovat, zcela jej vypněte a poté znovu zapněte. Pokud se normální provoz neobnoví, přesuňte produkt na jiné místo a zkuste to znovu. Pro zajištění normálního výkonu vyměňte baterie, protože vybité baterie nemusí umožnit plnou funkci.



OBSAHUJE 1 X 3,7V LIPO BATERIE (SOUČÁSTI).

Baterie nebo baterie musí být recyklovány nebo řádně zlikvidovány. Když tento výrobek dosáhne konce své životnosti, neměl by být likvidován s jiným domovním odpadem. Předpisy o odpadech z elektrických a elektronických zařízení vyžadují, aby byly shromažďovány odděleně, aby mohly být zpracovány pomocí nejlepších dostupných technik obnovy a recyklace. Tím se minimalizuje dopad kontaminace půdy a vody nebezpečnými látkami na životní prostředí a lidské zdraví, snižuje se zdroj potřebné k výrobě nových produktů a zabírají se zabírající místa na skládkách. Udělte prosím svůj díl tím, že udržíte tento výrobek mimo tok komunálního odpadu! Symbol „popelnice na kolečkách“ znamená, že by měla být shromažďována jako „odpadní elektrické a elektronické zařízení“. Starý produkt můžete vrátit svému prodejci, když si koupíte podobný nový. Pro další možnosti se prosím obraťte na místní zastupitelstvo.

SPECIÁLNÍ POKYNY PRO LIPO BATERIE: Nikdy nenabíjete baterii bez dozoru. - Nabíjete baterii v izolované oblasti. Uchovávejte mimo dosah hořlavých materiálů. - Nevystavujte přímému slunečnímu záření. Hrozí nebezpečí výbuchu, přehřátí nebo vznícení baterii. - Baterie nerozebírejte, neupravujte, nezhahňujte ani nezkratujte. Nevkládejte je do ohně ani je nenechávejte na horících místech. - Zabraňte pádu nebo silnému nárazu. - Nedovolte, aby se baterie namočily. - Nabíjete baterie pouze specifikovanou nabíječkou baterii Spin Master™. - Používejte pouze baterie v zařízení specifikovaném společností Spin Master™. - Pečlivě si přečtěte návod k použití a používejte baterie správně. - V nepravděpodobném případě úniku nebo výbuchu použijte pro baterii písek nebo chemický hasicí přístroj. - Baterie musí být recyklovány nebo řádně zlikvidovány.

POKYNY PRO VYJMUTÍ BATERIE PRODUKTU: Interní baterie je nainstalována z výroby a nelze ji vyměnit. Demontáž produktu a vyjmutí baterie musí provádět dospělá osoba. Během demontáže výrobek nepropichujte, nefežte, netrhajte, nestlačujte ani nedeformujte. Ujistěte se, že je produkt vypnutý, a poté pomocí šroubováku odstraňte všechny šrouby. Oddělte polovinu těla produktu, abyste odkryli vnitřní elektroniku. Když je baterie viditelná jako celek, pomocí nůžek přestříháte jeden drát baterie, okamžitě omejte přestřížený konec drátu páskou, abyste jej izolovali, opakujte, dokud nebudou všechny dráty baterie přestříženy a izolovány a baterie nebude zbavena zbytků produktu. Baterii zlikvidujte v souladu s místními zákony o recyklaci nebo likvidaci baterii.

ZVLÁŠTNÍ POZNÁMKA PRO DOPĚLÉ: Pravidelně kontrolujte poškození zástrčky, krytu a dalších částí. V případě jakéhokoliv poškození nesmí být hračka s nabíječkou používána, dokud nebude poškození opraveno.

SPIN MASTER LTD. 225 KING STREET WEST, TORONTO, ON M5V 3M2 KANADA

Dovezeno do EU: SPIN MASTER INTERNATIONAL, BV, Kingsfordweg 151, 1043 GR Amsterdam, Nizozemsko
www.spinmaster.com

Dovoz Spin Master Australia Pty Ltd, Suite 101, Level 1, 18-24 Chandos Street, St Leonards,
NSW 2065; 1800 316 982 TM & © Spin

Master Ltd. Všechna práva vyhrazena. Uchovávejte si tyto informace, adresy a telefonní čísla pro budoucí použití. Děti by měly být při hře pod dohledem. Držte se mimo překážky a elektrická nebezpečí. Společnost Spin Master Ltd. si vyhrazuje právo kdykoli ukončit provozování webové stránky www.owleez.com. VYROBENO V ČÍNĚ

CCA MAX. NADMOŘSKÁ VÝŠKA: 50 m (160 stop) T85601_0003_20115990_GEN_IS_R4
T85601_0002_20106417_GEN_IS_R4

e POZNÁMKA: V prostředí s elektrostatickým výbojem může hračka selhat a vyžadovat, aby uživatel hračku resetoval.

e PÉČE A ÚDRŽBA: Hračku jemně otřete čistým vlhkým hadříkem. Udržujte hračku mimo přímé teplo. Neponořujte hračku do vody. Mohlo by dojít k poškození elektronických sestav. Tento výrobek je určen pouze pro vnitřní použití. Nepoužívejte venku - špína, tráva, cement poškrábou povrch a poškodí výrobek. Nehrajte si s vodou, protože to je nebezpečné a může to způsobit poruchu nebo poškození elektronických sestav. Udržujte hračku mimo přímé sluneční světlo a/nebo přímé teplo.

PROHLÁŠENÍ FCC: Toto

zařízení je v souladu s částí 15 pravidel FCC. Provoz podléhá následujícím dvěma podmínkám: (1) Toto zařízení nesmí způsobovat škodlivé rušení a (2) Toto zařízení musí akceptovat jakékoli přijaté rušení, včetně rušení, které může způsobit nežádoucí provoz. Toto zařízení bylo testováno a shledáno vyhovujícím limity pro digitální zařízení třídy B podle části 15 pravidel FCC. Tyto limity jsou navrženy tak, aby poskytovaly přiměřenou ochranu před škodlivým rušením rádiové komunikace. Toto zařízení generuje, používá a může vyzařovat vysokofrekvenční energii a pokud není nainstalováno a používáno v souladu s pokyny, může způsobovat škodlivé rušení rádiové komunikace. Nelze však zaručit, že při konkrétní instalaci k rušení nedojde. Pokud tato hračka způsobuje rušení rádiového nebo televizního příjmu (to můžete zkontrolovat vypnutím a zapnutím hračky při poslechu rušení), může být užitečné jedno nebo více z následujících opatření: • Změňte orientaci nebo přemístění přijímací antény • Zvětšete oddělení mezi hračkou a rádiem nebo televizorem • Požádejte o pomoc prodejce nebo zkušeného televizního rádiového technika.

POZNÁMKA: Změny, úpravy nebo úpravy této jednotky, včetně, ale bez omezení, výměny jakékoli součásti vysílače (krytal, polovodič atd.) by mohly vést k porušení pravidel FCC podle části 15 a/nebo 95 a musí být výslovně schváleny Spin Master Ltd nebo by mohli zrušit oprávnění uživatele provozovat zařízení. Spin Master Inc., PMB #10053, 300 International Drive, Suite 100, Williamsville, NY 14221. Chcete-li kontaktovat odpovědnou stranu, navštivte prosím fcc.spinmaster.com

Na hračce nic neměňte ani neupravujte.

Udržujte ruce, vlasy a volný oděv mimo dosah rotorů. Nedotýkejte se rotujícího rotoru.

Létání s hračkou vyžaduje zručnost a děti musí být trénovány pod přímým dohledem dospělé osoby.

POZOR: Nestartujte ani nelétejte, pokud jsou v dosahu hračky osoby, zvířata nebo jakékoli překážky.

Pro bezpečné používání musí být místnost, kde se hračka používá, dostatečně vělká.

Tato hračka je určena pouze pro použití v domácnosti (domě).

UPOZORNĚNÍ: Nevhodné pro děti do 6 let.

PŘED PRVNÍM POUŽITÍM: Přečtěte si informace o uživateli společně se svým dítětem.

VAROVÁNÍ: VŽDY OBSLUHUJTE HRAČKU MIMO OČI NEBO OBLIČEJ

a VAROVÁNÍ: NEBEZPEČÍ UDUŠENÍ - Malé části. Není určeno pro děti do 3 let.



CHYŤTE HRU BAREV

1. STISKNĚTE a podržte TLAČÍTKO ZPĚT, dokud nevydám záblesk.
2. MÉ OČI se rozzáří KONKRÉTNÍ BARVOU. Zapamatujte si tuto barvu.
3. Poté začnu zpívat, zatímco moje OČI procházejí různými barvami.
4. Až budou mít STEJNOU barvu jako počáteční barva, ŤUKněte na moje ČELO.

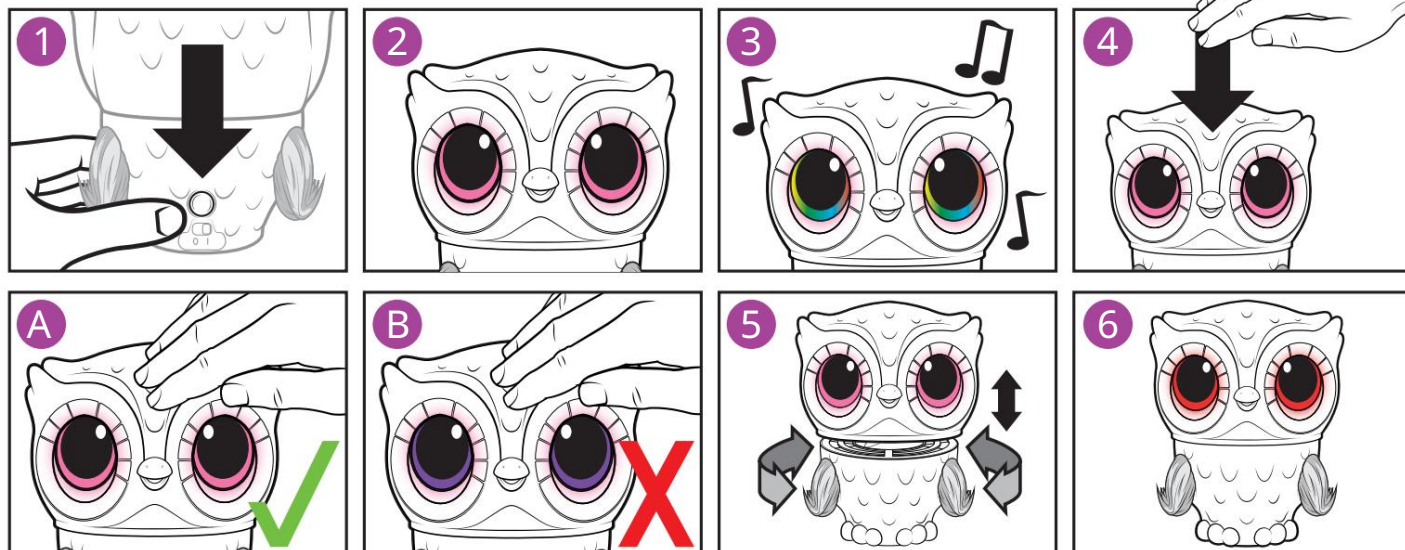
Pokud se zastavíte na správné barvě, budu nadšený (toto je VÝHRA) (A).

Pokud se zastavíte na špatné barvě, budu smutný (toto je ZTRÁTA) (B).

Začnu další kolo.

5. Vyhraj tři kola a budu HAPPY TANCE.


6. Prohraj tři kola a hra je u konce a já jsem SMUTNÝ.



WWW.SPINMASTER.COM

12

OWLEEZ™



WWW.SPINMASTER.COM

3

Obsah je uzamčen

Dokončete, prosím, proces objednávky.

Následně budete mít přístup k celému dokumentu.



Proč je dokument uzamčen? Nahněvat Vás rozhodně nechceme. Jsou k tomu dva hlavní důvody:

1) Vytvořit a udržovat obsáhlou databázi návodů stojí nejen spoustu úsilí a času, ale i finanční prostředky. Dělali byste to Vy zadarmo? Ne*. Zakoupením této služby obdržíte úplný návod a podpoříte provoz a rozvoj našich stránek. Třeba se Vám to bude ještě někdy hodit.

**) Možná zpočátku ano. Ale vězte, že dotovat to dlouhodobě nelze. A rozhodně na tom nezbohatneme.*

2) Pak jsou tady „roboti“, kteří se přiživují na naší práci a „vysávají“ výsledky našeho úsilí pro svůj prospěch. Tímto krokem se jim to snažíme překazit.

A pokud nemáte zájem, respektujeme to. Urgujte svého prodejce. A když neuspějete, rádi Vás uvidíme!