


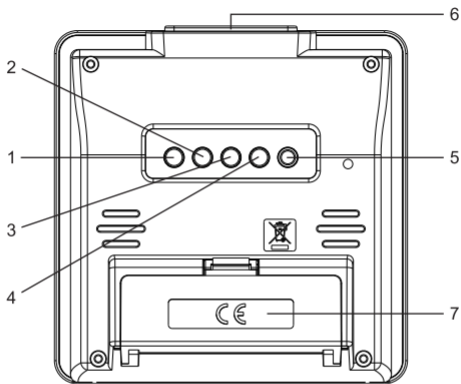


# PŘEHLED

## HLAVNÍ JEDNOTKA

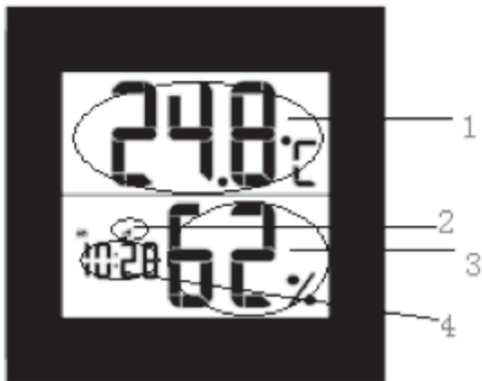




- 1. MODE (Režim)
- 2. UP (Nahoru)
- 3. MEM (Paměť)
- 4. C/F

- 5. RESET (Resetování)
- 6. SNOOZE (Opakované buzení)
- 7. KRYT PROSTORU PRO BATERII

## OBRAZOVKA LCD DISPLEJE



1. VNITŘNÍ TEPLOTA
2. BUDÍK
3. VNITŘNÍ VLHKOST
4. ČAS

# Obsah je uzamčen

**Dokončete, prosím, proces objednávky.  
Následně budete mít přístup k celému dokumentu.**



**Proč je dokument uzamčen? Nahněvat Vás rozhodně nechceme. Jsou k tomu dva hlavní důvody:**

- 1) Vytvořit a udržovat obsáhlou databázi návodů stojí nejen spoustu úsilí a času, ale i finanční prostředky. Dělali byste to Vy zadarmo? Ne\*. Zakoupením této služby obdržíte úplný návod a podpoříte provoz a rozvoj našich stránek. Třeba se Vám to bude ještě někdy hodit.

*\*) Možná zpočátku ano. Ale vězte, že dotovat to dlouhodobě nelze. A rozhodně na tom nezbohatneme.*

- 2) Pak jsou tady „roboti“, kteří se přiživují na naší práci a „vysávají“ výsledky našeho úsilí pro svůj prospěch. Tímto krokem se jim to snažíme překazit.

A pokud nemáte zájem, respektujeme to. Urgujte svého prodejce. A když neuspějete, rádi Vás uvidíme!