

# EV108

<b>GB</b>	<b>Battery-free Digital Personal Scale</b>
<b>CZ</b>	<b>Bezbatetiová digitální osobní váha</b>
<b>SK</b>	<b>Bezbatetiová digitálna osobná váha</b>
<b>PL</b>	<b>Cyfrowa waga osobowa bez baterii</b>
<b>HU</b>	<b>Elem nélkül működő fürdőszobai mérleg</b>
<b>SI</b>	<b>Brezbatetijska digitalna osebna tehtnica</b>
<b>RS HR BA</b>	<b>Digitalna osobna vaga bez baterije</b>
<b>DE</b>	<b>Digitale Personenwaage ohne Batterien</b>
<b>UA</b>	<b>Безбатареєкові цифрові підлогові ваги</b>
<b>RO</b>	<b>Cântar digital de persoane fără baterii</b>
<b>LT</b>	<b>Skaitmeninės asmeninės svarstyklės be baterijų</b>
<b>LV</b>	<b>Digitālie personālie svāri bez baterijām</b>



# GB Battery-free Digital Personal Scale

Before first use of the product, make sure you read these instructions carefully.

## Technical specifications:

- Toughened safety glass: 6 mm
- LCD display: 70 × 35 mm
- Maximum load capacity: 150 kg (8–150 kg)
- Measurement increments: 0.1 kg
- Unit of measure: kg/lb
- Automatic switch-off after 90 seconds
- Indication of low power for weighing function
- Excessive load indication
- Battery-free power supply: repeatedly press the button on the side of the scale

## Display Description

Measuring units kg or lb




Flashing battery symbol – you must press the power button



Power indicator for proper functioning of the scale


## Buttons


- 1 – Power wheel – repeatedly pressing the wheel turns  on the scale.
- 2 – UNIT – selection of weighing unit kg/lb – on the back of the scale

## Weighing Procedure

Place the scale on a flat, hard and stable surface.






1. Repeatedly press down the button in the centre of the scale with your foot or hand.
2. The screen will show  zero, full battery icon and the weighing unit (kg/lb).
3. Carefully step onto the scale. Stand still on the scale and don't move – after a while, the display will show the measured weight.


When the battery indicator begins flashing  the scale will turn off automatically after a few seconds.

## Warning

### Low power:

When the battery indicator begins flashing  the scale will turn off automatically after a few seconds. If you want to continue weighing, again repeatedly press the  button in the centre of the scale until the display shows .

### Excessive Load Indication:

If the scale show  when weighing leave the scale to avoid damaging them.

### Setting Weighing Unit kg/lb:

You can change between kg and lb by pressing the UNIT button on the back of the scale. The scale must be on to switch units, see picture below.



Note:

The weighing units must be set before weighing beings; units cannot be changed while weighing.

## Cleaning and Maintenance

- Clean the scale using a moist cloth and make sure that water does not enter the interior of the scale. Keep the glass surface dry. Do not use chemical detergents or detergents with abrasive effect.
- Do not submerge the scale in water!
- Always keep the scale in horizontal position.

## Safety Instructions

The scale is intended for domestic use only. Weighing animals is not allowed. Do not tamper with the internal electric circuits of the product – doing so may damage the product and will automatically void the warranty. The scale should be placed on a flat, hard and stable surface (not on a carpet, etc.) away from devices producing electromagnetic fields to avoid interference. Do not use the scale on a wet surface or if your feet are wet as there is a risk of slipping. Protect the scale from shocks and vibration and do not drop them on the floor. Only use the scale in accordance with the instructions provided in this manual. In case of failure, the product should only be repaired by a qualified professional.

- If you are not using the scale, never place heavy objects onto it. Doing so could damage the sensor.
- Only use the power wheel as instructed above.
- Never kick the wheel, try to disassemble it, push it from the sides, or drop heavy objects onto it.

**This appliance is not intended for use by persons (including children) whose physical, sensory or mental disability or lack of experience and expertise prevents safe use, unless they are supervised or instructed in the use of the appliance by a person responsible for their safety. Children should be supervised to ensure that they do not play with the appliance.**



Do not dispose of electrical appliances as unsorted municipal waste; use sorted waste collection points. Contact local authorities for up-to-date information about collection points. If electrical appliances are deposited in waste landfills, hazardous substances can leak into the groundwater, enter the food chain and harm your health and well-being.

A declaration of conformity has been issued for this product.



## Bezbatiová digitální osobní váha

Před uvedením výrobku do provozu si důkladně přečtěte tento návod.

### Technické specifikace:

Bezpečnostní tvrzené sklo: 6 mm

LCD displej: 70 × 35 mm

Maximální zatížení: 150 kg (8–150 lb)

Měřicí rozlišení: 0,1 kg

Měrná jednotka: kg/lb

Automatické vypnutí po 90 sekundách

Indikace nízké energie pro funkci vážení

Indikace přetížení

Bezbatiové napájení: opakovaně zmáčkněte tlačítko ve středu váhy

### Popis displeje

Měrné jednotky kg nebo lb



Blikající symbol baterie – je třeba stlačit kolečko energie



Ukazatel stavu energie pro správnou funkčnost váhy

### Tlačítka

1 – KOLEČKO Power – opakovaným zatlačením kolečka  zapneme váhu.

2 – UNIT – volba jednotky váhy kg/lb – na zadní straně váhy

# Obsah je uzamčen

**Dokončete, prosím, proces objednávky.  
Následně budete mít přístup k celému dokumentu.**



**Proč je dokument uzamčen? Nahněvat Vás rozhodně nechceme. Jsou k tomu dva hlavní důvody:**

1) Vytvořit a udržovat obsáhlou databázi návodů stojí nejen spoustu úsilí a času, ale i finanční prostředky. Dělali byste to Vy zadarmo? Ne\*. Zakoupením této služby obdržíte úplný návod a podpoříte provoz a rozvoj našich stránek. Třeba se Vám to bude ještě někdy hodit.

*\*) Možná zpočátku ano. Ale vězte, že dotovat to dlouhodobě nelze. A rozhodně na tom nezbohatneme.*

2) Pak jsou tady „roboti“, kteří se přiživují na naší práci a „vysávají“ výsledky našeho úsilí pro svůj prospěch. Tímto krokem se jim to snažíme překazit.

A pokud nemáte zájem, respektujeme to. Urgujte svého prodejce. A když neuspějete, rádi Vás uvidíme!