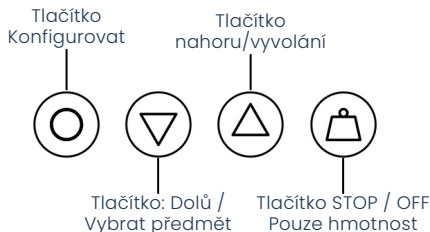
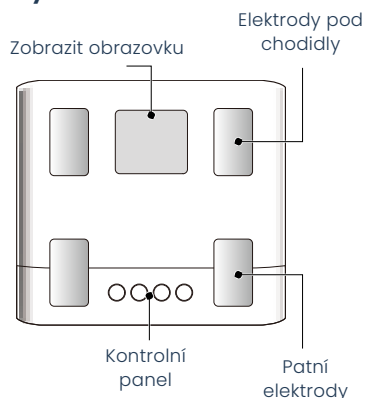


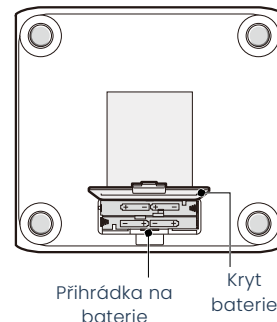
Vlastnosti a funkce

Výše

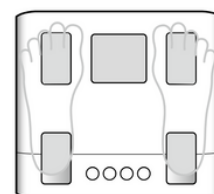
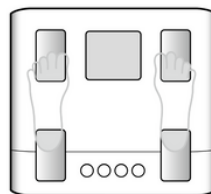


Níže

Hromady de taille AA (4x)



Jeho strategicky umístěné elektrody zaručují přesné měření bez ohledu na velikost vašich nohou.



Příprava před použitím

Vložení baterií

- Poznámka: Otevřete kryt baterie na zadní straně plošiny. Vložte dodané baterie, jak je znázorněno na obrázku.

Změna váhové jednotky

- Když je zařízení vypnuté, stiskněte a podržte jej déle než tři sekundy.
- Pro změnu jednotek použijte klávesu.
- Stiskněte klávesu .

Nastavte kód umístění

Gravitační síla se liší od jednoho místa k druhému na planetě. Tyto rozdíly ovlivňují přesnost měření hmotnosti.

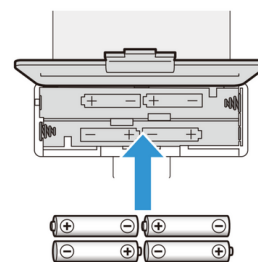
- Když je zařízení vypnuté, stiskněte a podržte tlačítko .
- Naskenujte prostřední QR kód, abyste viděli svůj kód umístění, a stisknutím tlačítek vyberte svůj kód umístění.
- Stiskněte tlačítko pro potvrzení a uložení nastavení.

Po nastavení kódu umístění se na obrazovce automaticky zobrazí rok.

Nastavte datum a čas

- Pomocí tlačítek a vyberte rok, měsíc a čas.
- Klepnutím potvrďte .

Zařízení se automaticky vypne po zobrazení regionu, roku, měsíce, dne a času.



Konfigurace zařízení pomocí smartphonu

Vytvořte si svůj účet My TANITA naskenováním tohoto QR kódu



Podívejte se na kód vaší polohy



Nakonfigurujte své zařízení naskenováním tohoto QR kódu



Obsah je uzamčen

Dokončete, prosím, proces objednávky.

Následně budete mít přístup k celému dokumentu.



Proč je dokument uzamčen? Nahněvat Vás rozhodně nechceme. Jsou k tomu dva hlavní důvody:

1) Vytvořit a udržovat obsáhlou databázi návodů stojí nejen spoustu úsilí a času, ale i finanční prostředky. Dělali byste to Vy zadarmo? Ne*. Zakoupením této služby obdržíte úplný návod a podpoříte provoz a rozvoj našich stránek. Třeba se Vám to bude ještě někdy hodit.

**) Možná zpočátku ano. Ale vězte, že dotovat to dlouhodobě nelze. A rozhodně na tom nezbohatneme.*

2) Pak jsou tady „roboti“, kteří se přiživují na naší práci a „vysávají“ výsledky našeho úsilí pro svůj prospěch. Tímto krokem se jim to snažíme překazit.

A pokud nemáte zájem, respektujeme to. Urgujte svého prodejce. A když neuspějete, rádi Vás uvidíme!