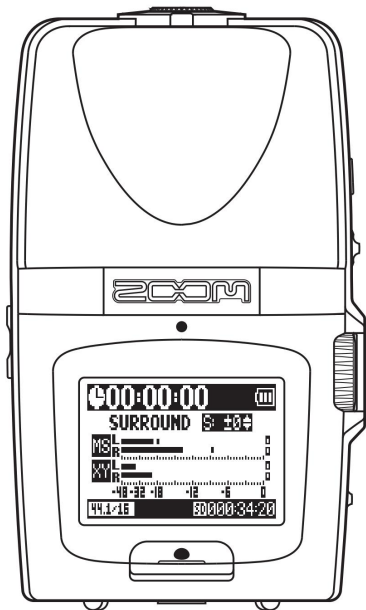


ZOOM

H2next ***Handy Recorder***

Návod k obsluze





©ZOOM Corporation

Reprodukce nebo rozmnožování této příručky bez
povolení , ať už v celku nebo po částech, je zakázáno.



Použití a bezpečnostní opatření

BEZPEČNOSTNÍ OPATŘENÍ

V této příručce jsou symboly použity ke zvýraznění varování a upozornění, která si musí přečíst, abyste předešli nehodám. Význam těchto symbolů je následující:

	Něco, co by mohlo způsobit vážné zranění nebo smrt.
	Něco, co by mohlo způsobit zranění nebo poškození zařízení.

Jiné symboly

	Požadované (povinné) akce
	Zakázané akce

	Varování
---	----------

Provoz pomocí AC adaptéru

- ! S tímto přístrojem použijte pouze síťový adaptér ZOOM AD-17 (prodává se samostatně).
- ⊘ Nepoužívejte nic, co by mohlo překročit jmenovitou hodnotu zásuvek a jiných elektrických kabelových zařízení. Před použitím zařízení v cizí zemi nebo jiném regionu, kde se elektrická napětí liší od napětí uvedeného na AC adaptéru, se vždy předem poradte s obchodem, který dodává produkty ZOOM, a použijte vhodný AC adaptér.

Provoz na baterie

- ! Použijte 2 běžné 1,5 V AA baterie (alkalické nebo nikl-metalhydrid).

- ! Pozorně si přečtěte te varovné štítky baterií.
- ! Při používání jednotky vždy zavřete kryt prostoru pro baterie.

Změny

- ⊘ Nikdy neotvírejte pouzdro a nepokoušejte se výrobek upravovat.

	Opatření
---	----------

Manipulace s produktem

- ! Nevystavujte jednotku pádu, nárazům a nevyvíjejte na ni nadměrnou sílu.
- ! Dávejte pozor, aby se do jednotky nedostaly cizí předměty nebo kapaliny.

Provozní prostředí

- ⊘ Nepoužívejte při extrémně vysokých nebo nízkých teplotách.
- ⊘ Nepoužívejte v blízkosti topidel, kamen a jiných zdrojů tepla.

- ⊘ Nepoužívejte ve velmi vysoké vlhkosti nebo v blízkosti střikající vody.

- ⊘ Nepoužívejte v místech s nadměrnými vibracemi.
- ⊘ Nepoužívejte v místech s nadměrnou prašností nebo pískem.

Manipulace s AC adaptérem

- ! Při odpojení AC adaptéru ze zásuvky vždy táhnete za tělo samotného adaptéru.

- ! Během bouřky nebo když přístroj delší dobu nepoužijete, odpojte napájecí kabel ze zásuvky.

Manipulace s bateriemi

- ! Vložte baterie se správnou orientací +/-.
- ! Použijte specifikovaný typ baterie. Nekombinujte současně nově staré baterie nebo různé značky či typy. Pokud přístroj delší dobu nepoužijete, vyjměte z něj baterie.
- ! Pokud dojde k úniku elektrolytu z baterie, pečlivě otřete příhrádku na baterii a její kontakty, abyste odstranili všechny zbytky baterie.

Propojovací kabely se vstupními a výstupními konektory

- ! Před připojením jakýchkoli kabelů vždy vypněte napájení všech zařízení.
- ! Před přímým stykem s jednotkou vždy odpojte všechny propojovací kabely a síťový adaptér.

Objem

- ⊘ Nepoužívejte výrobek při vysoké hlasitosti po dlouhou dobu.

Bezpečnostní opatření při používání

Rušení s jinými elektrickými zařízeními

S ohledem na bezpečnost bylo zařízení navrženo **H2n** má tak, aby minimalizovalo vyzařování elektromagnetického záření ze zařízení a minimalizovalo vnější elektromagnetické rušení.

Zařízení, která jsou velmi náchylná k rušení nebo která vyzařují silné elektromagnetické vlny, by však mohla způsobit rušení, pokud by byla umístěna poblíž.

Pokud k tomu dojde, umístěte je dále od **H2n**

zařízení dále od sebe. U jakéhokoli typu elektronického zařízení, které používá digitální ovládání, včetně **H2n**, může elektromagnetické rušení způsobit poruchu, poškodit nebo zničit data a způsobit další neočekávané potíže. Vždy buďte opatrní.

Čištění

Pokud se panely jednotky zašpiní, použijte měkký hadřík. V případě potřeby použijte dobře vyždímaný vlhký hadřík. Nikdy nepoužívejte abrazivní čisticí prostředky, vosk nebo rozpouštědla, včetně alkoholu, benzenu a ředidla na barvy.

Porucha

Pokud se jednotka rozbije nebo sešle, okamžitě odpojte AC adaptér, vypněte napájení a odpojte ostatní kabely. Obrátte se na obchod, kde jste zakoupili jednotku nebo službu ZOOM, s následujícími informacemi: model produktu, sériové číslo a specifické písmenné znaky selhání nebo poruchy, spolu s vaším jménem, adresou a telefonním číslem.

Autorská práva

Windows 7 jsou ochranné známky nebo registrované ochranné známky

jsou ochranné známky nebo registrované ochranné známky společnosti Apple

technologie je licencována od Fraunhofer IIS a Sivel SpA.

* Všechny ostatní názvy produktů, ochranné známky a názvy společností v tomto dokumentu jsou majetkem jejich příslušných vlastníků.

Zavedení

Velmi děkujeme za zakoupení ZOOMu

H2n Praktický rekordér.

Vlastnosti **H2n** zahrnují následující:

Vestavní mikrofony jsou rozděleny na střední (MS) mikrofony na zadní straně

zvuk přicházející ze všech směrů. Tento neomezený rozsah znamená, že můžete nahrávat různé zdroje zvuku ze všech druhů podmínek.

MS mikrofon obsahuje směrový střední mikrofon, který pokrývá přední část a aobousměrný boční mikrofon, který pokrývá obě strany. Ovládání množství vedlejšího mikrofonního signálu můžete libovolně upravovat stereo šířku nahrávek.

všechny zachytit pocit hloubky.

alkalické baterie. Takže i v situacích, kdy se musíte spolehnout na baterie, můžete pokračovat v nahrávání bez obav o čas.

Použijte rekordér jako čtečku karet SD s počítačem, do kterémůžete přenášet nahrávky

Kromě standardního chromatického ladění podporuje ladička také sedmistruňnou kytaru, pětistruňnou baskytaru a alternativní ladění. Praktický metronom může dokonce poskytovat odpočet a lze upravit rychlost a výšku přehrávání, což z něj dělá užitečného společníka při cvičení.

Přečtěte si prosím pečlivě tuto příručku, abyste plně porozuměli, abyste mohli maximálně využít její funkce. Po přečtení návodu si jej prosím uschovejte se zárukou na bezpečném místě.

Obsah je uzamčen

Dokončete, prosím, proces objednávky.

Následně budete mít přístup k celému dokumentu.



Proč je dokument uzamčen? Nahněvat Vás rozhodně nechceme. Jsou k tomu dva hlavní důvody:

- 1) Vytvořit a udržovat obsáhlou databázi návodů stojí nejen spoustu úsilí a času, ale i finanční prostředky. Dělali byste to Vy zadarmo? Ne*. Zakoupením této služby obdržíte úplný návod a podpoříte provoz a rozvoj našich stránek. Třeba se Vám to bude ještě někdy hodit.

**) Možná zpočátku ano. Ale vězte, že dotovat to dlouhodobě nelze. A rozhodně na tom nezbohatneme.*

- 2) Pak jsou tady „roboti“, kteří se přiživují na naší práci a „vysávají“ výsledky našeho úsilí pro svůj prospěch. Tímto krokem se jim to snažíme překazit.

A pokud nemáte zájem, respektujeme to. Urgujte svého prodejce. A když neuspějete, rádi Vás uvidíme!