



CD XF 900

Uživatelská příručka

Uživatelská příručka

ZESILOVANÝ REPRODUKTOR s
BLUETOOTH/ LETTORE CD MP3-USB/ DISCO LIGHT
Uživatelská příručka

PŘENOSNÝ ZESILOVANÝ REPRODUKTOR s
BLUETOOTH/ CD PŘEHRÁVAČ MP3-USB PŘEHRÁVAČ/ DISCO LIGHT
Návod k obsluze

PŘENOSNÝ ZESILOVANÝ REPRODUKTOR s
BLUETOOTH/ MP3-USB CD PŘEHRÁVAČ/ DISCO LIGHT
Návod k použití

POHYBLIVÝ REPRODUKTOR s
BLUETOOTH/ CD PŘEHRÁVAČ MP3-USB PŘEHRÁVAČ/ DISCO-LICHT
Návod k použití

PŘENOSNÝ ZESILOVANÝ REPRODUKTOR s
BLUETOOTH/ PŘEHRÁVAČ CD MP3-USB/ OSVĚTLENÍ DISKU
Manuál k použití



BT
BLUETOOTH
SPOJENÍ


DISKO
SVĚTLO

CD
HRÁČ

90W
MAX

USB
ČTENÁŘ


AUX IN




POZOR

NEBEZPEČÍ ÚRAZU ELEKTRICKÝM PROUDEM!

NEVYSTAVUJTE DĚSTI E
VLHKOST




VAROVÁNÍ: NEOTVÍREJTE SPOTŘEBIČ. UVNITŘ NEJSOU ŽÁDNÉ UŽIVATELEM OVLÁDANÉ OVLÁDACÍ PRVKY ANI NÁHRADNÍ DÍLY. PRO VŠECHNY SERVISNÍ OPERACE KONTAKT DO AUTORIZOVANÉHO CENTRA POMOCI TREVI




VAROVÁNÍ!

NEBEZPEČÍ ÚRAZU ELEKTRICKÝM PROUDEM!

NEVYSTAVUJTE
DĚŠT NEBO VLHKOST




VAROVÁNÍ: SET NEOTVÍREJTE. UVNITŘ NENÍ NALEZNETE ŽÁDNÉ OVLÁDACÍ PRVKY ANI NÁHRADNÍ DÍLY, KTERÉ MUSÍ POUŽÍVAT UŽIVATEL. ŽÁDEJTE V AUTORIZOVANÝCH STŘEDECH TREVI PRO SERVISNÍ PROVOZ.



POZOR

RIZIKO VÝTOKU ELEKTRICKÝ

NEVYSTAVUJTE DĚSTI
A VLHKOST




VAROVÁNÍ: NEOTVÍREJTE ZAŘÍZENÍ, UVNITŘ NENÍ ŽÁDNÉ OVLÁDACÍ PRVKY, KTERÉ MUSÍ MANIPULOVAT UŽIVATEL ANI NÁHRADNÍ DÍLY. PRO VŠECHNY SERVISNÍ OPERACE MUSÍTE KONTAKTOVAT AUTORIZOVANÝ SERVIS TREVI ASSISTANCE.




NEBEZPEČÍ

ELEKTRICKÉ NEBEZPEČÍ STÁJKY

NEVLHKOSTI A
VYSTAVTE DĚŠT




POZOR: ZAŘÍZENÍ NEOTVÍREJTE. UVNITŘ NENÍ ŽÁDNÉ UŽIVATELEM OPRAVITELNÉ DÍLY ANI NÁHRADNÍ DÍLY. PRO JAKÉKOLI SLUŽBY, KONTAKTUJTE AUTORIZOVANÉ SERVISNÍ STŘEDISKO TREVI.



POZOR

NEBEZPEČÍ ÚRAZŮ ELEKTRICKÝ

NEVYSTAVUJTE DĚŠT A
VLHKOST



POZOR: ZAŘÍZENÍ NEOTVÍREJTE, UVNITŘ NENÍ ŽÁDNÉ OVLÁDACÍ PRVKY, KTERÉ MOHOU MANIPULOVAT UŽIVATEL NEBO NÁHRADNÍ DÍLY. PRO VŠECHNY SERVISNÍ OPERACE KONTAKTUJTE SERVISNÍ STŘEDISKO.

AUTORIZOVANÁ TREVI.

POUZE ZÁSTRČKA PRO UK
PŘÍPOJENÍ VODIČŮ K BRITSKÉ TŘÍKOLÍKOVÉ ZÁSTRČCE

Vodiče v tomto síťovém kabelu jsou zbarveny v souladu s následujícími kódy zapojení:

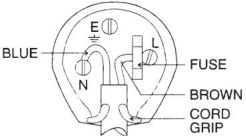
Modrá:.....Neutrální
 Hnědá:..... Živě

Vodiče v tomto síťovém kabelu musí být připojeny ke svorkám v zástrčce takto:

Modrý vodič:.....N nebo Černý
 Hnědý vodič:.....L nebo červený

Žádný vodič nesmí být připojen k zemnici svorce (E nebo W),
 tříkólkové zástrčky.

Pokud pojistka selže v zástrčce, vytáhněte zástrčku ze zdi zásuvku a vyměňte pojistku za 3 Amp. Pojistka BS 1362 schválená ASTA.



Obsah je uzamčen

Dokončete, prosím, proces objednávky.

Následně budete mít přístup k celému dokumentu.



Proč je dokument uzamčen? Nahněvat Vás rozhodně nechceme. Jsou k tomu dva hlavní důvody:

1) Vytvořit a udržovat obsáhlou databázi návodů stojí nejen spoustu úsilí a času, ale i finanční prostředky. Dělali byste to Vy zadarmo? Ne*. Zakoupením této služby obdržíte úplný návod a podpoříte provoz a rozvoj našich stránek. Třeba se Vám to bude ještě někdy hodit.

**) Možná zpočátku ano. Ale vězte, že dotovat to dlouhodobě nelze. A rozhodně na tom nezbohatneme.*

2) Pak jsou tady „roboti“, kteří se přiživují na naší práci a „vysávají“ výsledky našeho úsilí pro svůj prospěch. Tímto krokem se jim to snažíme překazit.

A pokud nemáte zájem, respektujeme to. Urgujte svého prodejce. A když neuspějete, rádi Vás uvidíme!