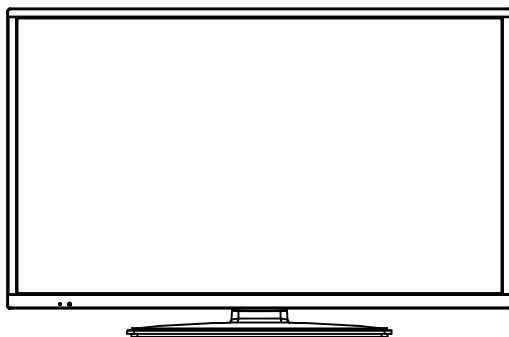




GoGEN

TVH32E384WEB

**NÁVOD K POUŽITÍ
NÁVOD NA POUŽITIE
INSTRUKCJA UŻYTKOWNIKA
HASZNÁLATI UTASÍTÁS**



CZ

SK


PL

HU

**BAREVNÝ TELEVIZNÍ PŘÍJÍMAČ S DÁLKOVÝM OVLÁDÁNÍM
FAREBNÝ TELEVÍZNY PRIJÍMAČ S DIALKOVÝM OVLÁDÁNÍM
TELEWIZOR KOLOROWY Z PILOTEM
SZÍNES TELEVÍZÍÓ TÁVSZABÁLYOZÓVAL**


Obsah

Bezpečnostní informace	2
Označení na produktu	2
Informace o životním prostředí	3
Vlastnosti	4
Příslušenství	4
Oznámení o Pohotovostním režimu	4
Kontrolní tlačítka a Obsluha	5
Vložení baterií do dálkového ovladače	5
Připojení Napájení	5
Připojení Antény	5
Oznámení	6
Technické údaje	6
Dálkové ovládání	7
Připojení	8
Zapínání/vypínání	9
První instalace	9
Přehrávání médií přes USB vstup	9
Nahrávání Programu	10
Nahrávání s Časovým posunem (Timeshift)	10
Okamžité Nahrávání	10
Sledování nahraných programů	10
Nastavení Nahrávání	10
Menu Prohlížeč médií	11
FollowMe TV	11
CEC a CEC RC Passthrough	11
E-příručka	11
Obsluha televizoru	16
Seznam kanálů	16
Konfigurace Rodičovského nastavení	16
Elektronický Programový Průvodce (EPG)	16
Teletextové služby	17
Aktualizace softwaru	17
Řešení problémů a tipy	18
Typické zobrazovací režimy PC vstupu	19
Kompatibilita AV a HDMI	19
Podporované formáty video souborů	20
Podporované formáty obrazových	20
Podporované formáty audio souborů	21
Podporované formáty titulků	22
Podporované DVI rozlišení	23
Připojení k internetové síti	24
Kabelové připojení	24
Bezdrátové připojení	24
Řešení problémů s připojením	26
Sdílení Audia a Videa po síti	26
Sdílení Audia a Videa	26
Instalace Nero MediaHome	27
Internetový Portál	28
Internetový Prohlížeč	29
Systém HBBTV	30



VÝSTRAHA

**NEBEZPEČÍ ZRANĚNÍ
ELEKTRICKÝM PROUDEM
NEOTEVÍREJTE**



VÝSTRAHA: PRO SNIŽENÍ RIZIKA ÚRAŽU ELEKTRINOU NEODSTRAŇUJTE KRYT (NEBO ZADNÍ ČÁST). UVNITŘ NEJSOU ŽÁDNÉ SOUČÁSTKY OPRAVITELNÉ UŽIVATELEM. PRO OPRAVU SE OBRAŤTE NA KVALIFIKOVANÝ SERVIS.

Nepoužívejte televizor za extrémních podmínek, protože by mohlo dojít k poškození televizoru.



Za extrémního počasí (bouře, blesky), nebo při dlouhém období nečinnosti (např. odjezdu na dovolenou) odpojte televizor od elektrické sítě. Síťová zástrčka slouží k odpojení TV ze sítě, a proto musí zůstat snadno přístupná.



Tato značka je přítomna všude tam, kde jsou v doprovázející literatuře pro zařízení velmi důležité informace týkající se provozu a údržby.

Poznámka: Pro obsluhu příslušných funkcí následujte pokyny na obrazovce.



DŮLEŽITÉ - Před zahájením instalace a používáním si prosím pečlivě přečtěte návod k použití

VAROVÁNÍ: Tento přístroj není určen pro použití osobami (včetně dětí) se sníženými fyzickými, smyslovými či duševními schopnostmi nebo osobami bez zkušeností a znalostí použití kromě těch, nad kterými je dohlíženo nebo kteří jsou vedeni osobou zodpovědnou za jejich bezpečnost.

- Po všech stranách přístroje nechte nejméně 10 cm volného prostoru pro ventilaci.
- Neblokujte** větrací otvory.
- Nepokládejte** TV na nakloněné nebo vratké povrchy, TV může přepadnout.
- Používejte toto zařízení v běžných klimatických podmínkách.
- Síťový kabel by měl být snadno přístupný. **Nepokládejte** na síťový kabel nábytek, TV nebo jiné věci. Poškozený síťový kabel může způsobit požár, nebo elektrický šok. Kabel odpojte vytažením za zástrčku, **nikoliv** zatažením za kabel. Nikdy nesahejte na síťový kabel mokřými rukama, může to způsobit zkrat nebo elektrický šok. Nikdy kabel neuzlujete nebo nevažte s jinými kabely. Pokud je kabel poškozený, musí být vyměněn. Toto musí být provedeno kvalifikovanou osobou.
- Nepoužívejte** tento televizor ve vlhkém nebo mokřím prostředí. Nevystavujte TV jakékoli kapalině. V případě, že se TV dostane do kontaktu s

jakoukoliv kapalinou, televizor ihned odpojte a předtím, než jej začnete opět používat, nechte jej zkontrolovat odborníkem.



- Nevystavujte** televizor přímému slunečnímu záření, otevřenému ohni nebo jej neumístěte v blízkosti intenzivních zdrojů tepla, jako jsou elektrické ohřívače.
- Nadměrná hlasitost zvuku ze sluchátek může způsobit ztrátu sluchu.
- Ujistěte se, že žádné zdroje otevřeného ohně, jako třeba zapálené svíčky, neleží na povrchu TV.
- Pokud chcete připevnit zařízení na stěnu, pro zabránění úrazu, je nutné dodržovat montážní pokyny (pokud je tato možnost k dispozici).
- Někdy se může stát, že se na obrazovce objeví několik stálých pixelů v barvě modré, zelené nebo červené. Toto neovlivní výkon vašeho výrobku. Dbejte na to, abyste nepoškrábali obrazovku nehtem nebo jiným tvrdým předmětem.
- Před čištěním odpojte přístroj z elektrické zásuvky ve zdi. Používejte měkký, suchý hadřík.

Varování	Nebezpečí vážného poranění či smrti
Nebezpečí zranění elektrickým proudem	Nebezpečí poranění vysokým napětím
Výstraha	Nebezpečí zranění nebo poškození majetku
Důležité	Provozujte systém správně
Upozornění	Další poznámky

Označení na produktu

Následující symboly jsou použity **na produktu** jako indikátory omezení a bezpečnostní opatření a bezpečnostní pokyny. Každé vysvětlení je platné pouze pro vztahující se místo označení na produktu. Dbejte na tyto informace z bezpečnostních důvodů.



Produkt Třídy č. II: Tento spotřebič je navržen takovým způsobem, že nevyžaduje bezpečnostní elektrické uzemnění.



Produkt Třídy č. I s funkčním uzemněním: Tento spotřebič je navržen takovým způsobem, že nevyžaduje bezpečnostní uzemnění, toto uzemnění se používá pro funkční účely.



Ochranné uzemnění: Označená část, vodič nebo svorka je určena pro připojení ochranného uzemňovacího vodiče spojeného s vedením napájení.

Obsah je uzamčen

Dokončete, prosím, proces objednávky.

Následně budete mít přístup k celému dokumentu.



Proč je dokument uzamčen? Nahněvat Vás rozhodně nechceme. Jsou k tomu dva hlavní důvody:

- 1) Vytvořit a udržovat obsáhlou databázi návodů stojí nejen spoustu úsilí a času, ale i finanční prostředky. Dělali byste to Vy zadarmo? Ne*. Zakoupením této služby obdržíte úplný návod a podpoříte provoz a rozvoj našich stránek. Třeba se Vám to bude ještě někdy hodit.

**) Možná zpočátku ano. Ale vězte, že dotovat to dlouhodobě nelze. A rozhodně na tom nezbohatneme.*

- 2) Pak jsou tady „roboti“, kteří se přiživují na naší práci a „vysávají“ výsledky našeho úsilí pro svůj prospěch. Tímto krokem se jim to snažíme překazit.

A pokud nemáte zájem, respektujeme to. Urgujte svého prodejce. A když neuspějete, rádi Vás uvidíme!