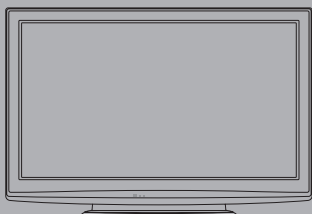


Panasonic®

Číslo modelu

TX-P37X20E
TX-P42X20E
TX-P50X20E

Návod k obsluze Plazmový televizor



Podrobnější informace viz návod k obsluze dodávaný na CD-ROM.

K zobrazení návodu k obsluze na CD-ROM potřebujete počítač vybavený jednotkou CD-ROM a v počítači instalovaný program Adobe® Reader® (doporučujeme verzi 7.0 a novější).

Podle operačního systému nebo nastavení počítače se návod k obsluze nemusí spustit automaticky. Pokud potřebujete kontaktovat místního prodejce společnosti Panasonic, prosím použijte informace v brožuře Celoevropská záruka.

VIERA

Obsah

Nezapomeňte přečíst

- Bezpečnostní upozornění (Varování / Pozor) 2
- Poznámky 3
- Údržba 3

Stručný návod

- Příslušenství / Volby 4
- Uspořádání ovládacích prvků 6
- Zapojení 8
- Automatické ladění 10
- Jak používat nástroje VIERA TOOLS 12
- Jak používat funkce menu 13



Děkujeme za nákup tohoto výrobku Panasonic.

Přečtěte si prosím pozorně tyto pokyny před obsluhou tohoto výrobku a uschovejte si je pro budoucí nahlédnutí.

Obrázky použité v tomto návodu k obsluze slouží pouze pro názornost.

Pokud potřebujete kontaktovat místního prodejce společnosti Panasonic, prosím použijte informace v brožuře Celoevropská záruka.

Česky



TQB0E0899R-G

Bezpečnostní upozornění

Varování

Zacházení se zástrčkou a napájecím kabelem

- Zcela zasuňte zástrčku napájecího kabelu do zásuvky. (Pokud je zástrčka napájecího kabelu uvolněná, může dojít k zahřívání a následně k požáru.)
- Zajistěte si snadný přístup k zástrčce kabelu napájení.
- Abyste předešli úrazu elektrickým proudem, zajistěte, aby byl zemnicí kolík na zástrčce napájecího kabelu bezpečně připojen.
 - Zařízení s konstrukcí třídy I (CLASS I) musí být připojeno do zásuvky s ochranným zemnicím připojením.
- Nedotýkejte se zástrčky napájecího kabelu mokřkýma rukama. (Toto může způsobit úraz el. proudem.)
- Nepoužívejte žádný jiný napájecí kabel než ten, který se dodává s televizním přístrojem. (Mohlo by dojít k požáru nebo k úrazu el. proudem.)
- Nepoškozujte napájecí kabel. (Poškozený napájecí kabel může způsobit požár nebo úraz el. proudem.)
 - Nepřemisťujte televizor s napájecím kabelem zapojeným do zásuvky.
 - Neumisťujte na napájecí kabel těžké předměty a neumisťujte jej poblíž objektů s vysokou teplotou.
 - Napájecí kabel nezkrucujte, příliš neohýbejte a nenapínejte.
 - Za napájecí kabel netahejte. Při odpojování napájecího kabelu jej držte za tělo zástrčky.
 - Nepoužívejte poškozený napájecí kabel nebo poškozenou síťovou zásuvku.

Pokud shledáte jakoukoli abnormalitu, odpojte okamžitě zástrčku napájecího kabelu.



stříd. 220-240 V,
50 / 60 Hz



Zdroj

- Tato TV pracuje na AC (střídavých) 220-240 V, 50 / 60 Hz.

Nesundávejte kryt a NIKDY neupravujte TV sami

- Nesnímejte zadní kryt televizoru. Mohlo by dojít ke styku se součástmi pod napětím. Uvnitř se nenachází uživatelem opravitelné součásti. (Komponenty s vysokým napětím mohou způsobit vážný úraz el. proudem.)
- Přístroj nechte kontrolovat, nastavovat a opravovat u místního prodejce Panasonic.

Nevystavujte dešti nebo nadměrné vlhkosti

- Abyste předešli poškození, které může mít za následek úraz el. proudem nebo požár, nevystavujte tento TV dešti nebo nadměrné vlhkosti. Nad přístroj neumisťujte nádoby s tekutinou, jako např. vázy a TV nevystavujte kapající ani tekoucí vodě.

Nevystavujte přímému slunečnímu světlu a jiným zdrojům tepla

- Vyhněte se působení přímého slunečního světla a jiných zdrojů tepla.

Abyste zabránili vzniku požáru, vždy pokládejte svíčky nebo jiné otevřené plameny mimo tento výrobek



Nevkládejte cizí předměty do TV

- Nenechte přes větrací otvory spadnout do přístroje jakékoliv předměty. (Mohlo by dojít k požáru či úrazu elektrickým proudem.)

Neumisťujte televizor na nakloněné nebo nestabilní plochy

- Televizor by mohl spadnout nebo se převrátit.

Používejte pouze určené podstavce / vybavení k montáži

- Použití neschválených stojanů nebo jiných fixačních zařízení může mít za následek nestabilitu přístroje a riziko zranění. Nezapomeňte o instalaci požádat místního prodejce Panasonic.
- Používejte vhodné podstavce (str. 5) / podpěry k zavěšení na stěnu (str. 4).

Nedovolte dětem manipulovat s SD kartou

- Jako všechny malé předměty mohou být karty SD spolknuty malými dětmi. Ihned po použití prosím vyjměte kartu SD a uložte ji mimo dosah dětí.

Pozor

■ Při čištění televizoru odpojte napájecí kabel

- Čištění přístroje zapojeného do sítě může způsobit úraz el. proudem.

■ Pokud nebudete televizor delší dobu používat, odpojte jej od sítě

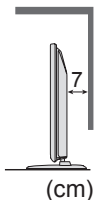

- Pokud je televizor zapojen do sítě, stále odebírá určité množství elektrické energie i když je vypnutý.

■ Převážen pouze ve vzpřímené poloze

- Transport TV se zobrazovacím panelem dole nebo nahoře může způsobit vnitřní zkrat.

■ Ponechte okolo přístroje dostatečné místo pro tepelné vyzařování

Minimální vzdálenost



- Při použití podstavce dodržujte odpovídající vzdálenost mezi spodní stranou televizoru a podlahou.
- Jestliže používáte podpěru k zavěšení na stěnu, řiďte se jejím návodem.

■ Nezakrývejte zadní ventilační otvory

- Zakrytá ventilace závěsy, novinami, ubrusy atd. může způsobit přehřátí, požár nebo úraz el. proudem.


■ Nevystavujte vaše uši nadměrnému hluku ze sluchátek

- Můžete si způsobit nevratné poškození sluchu.

■ Nepoužívejte nadměrnou sílu nebo nebouchajte do zobrazovacího panelu

- Toto může způsobit poškození s následkem poranění.

■ Televizor je těžký. Noste jej ve 2 nebo více osobách. Zajistěte podporu televizoru podle vyobrazení, aby nedošlo ke zranění v důsledku jeho převrácení nebo pádu.



Poznámky

Nezobrazovat klidný obraz po dlouhou dobu

To způsobuje, že na plazmové obrazovce obraz zůstává („zůstávání obrazu“). Toto chování se nepovažuje za vadu a není kryto zárukou.

Typické statické obrazy

- Číslo programu a ostatní loga
- Obrazy zobrazené v režimu 4:3
- Videohry
- Počítačový obraz



Aby se zabránilo zůstávání obrazu, automaticky se po několika minutách snižuje kontrast poté, co nejsou přijímány další signály nebo provedeny další operace.

■ Funkce automatického přepínání do pohotovostního režimu

- TV automaticky přechází do režimu vypnutí za následujících podmínek:

- nepřijít žádný signál a během 30 minut neprovedena žádná operace v analogovém režimu TV
- „Časovač vypnutí“ je aktivní v Další nastavení (str. 16)
- žádná operace neprovedena za dobu nastavenou v „Automatické vypnutí“ (str. 19)
- Tato funkce neovlivňuje Časovač nahrávání.

■ Televizor umístěte v dostatečné vzdálenosti od tohoto typu vybavení

- Elektronická zařízení
Obzvláště neumisťujte video zařízení poblíž tohoto přístroje. (Elektromagnetické rušení může deformovat obraz / rušit zvuk.)
- Zařízení s infračerveným čidlem
Tento televizor také vyzařuje infračervené paprsky. (Toto může mít vliv na obsluhu zařízení s infračerveným čidlem.)

Údržba

Nejprve vyjměte zástrčku napájecího kabelu ze zásuvky.

Panel displeje, Skříňka, Podstavec

Pravidelná péče:

Zlehka vyčistěte plochu zobrazovacího panelu, skříň nebo podstavec pomocí čistící tkaniny, abyste vyčistili nečistoty a otisky prstů.

Pro zaschlé nečistoty:

Navlhčete čistící tkaninu čistou vodou nebo zředěným neutrálním saponátem (1 díl saponátu na 100 dílů vody). Pak utěrku vykroucejte a plochu utřete. Nakonec setřete veškerou vlhkost.

Pozor

- Nepoužívejte tvrdé utěrky nebo hubky s tvrdou plochou. Mohou způsobit škrábance na povrchu.
- Vodu ani saponát na TV nelijte. Kapalina uvnitř TV by mohla výrobek poškodit.
- Nenanášejte na povrch repelenty, rozpouštědla, ředidla nebo jiné nestálé substance. Mohou snížit kvalitu povrchu nebo způsobit odloupávání barvy.
- Távejte pozor, abyste na povrch neklepali nebo neškrábali nehtem nebo jinými tvrdými předměty.
- Nenechejte skříň ani podstavec dojit ke kontaktu s pryží nebo PVC substancí na dlouhou dobu. Může se tím snížit kvalita povrchu.

Zástrčka napájecího kabelu

Pravidelně zástrčku napájecího kabelu otírejte suchým hadříkem. Vlhkost nebo prach mohou způsobit požár nebo úraz el. proudem.

Obsah je uzamčen

Dokončete, prosím, proces objednávky.

Následně budete mít přístup k celému dokumentu.



Proč je dokument uzamčen? Nahněvat Vás rozhodně nechceme. Jsou k tomu dva hlavní důvody:

1) Vytvořit a udržovat obsáhlou databázi návodů stojí nejen spoustu úsilí a času, ale i finanční prostředky. Dělali byste to Vy zadarmo? Ne*. Zakoupením této služby obdržíte úplný návod a podpoříte provoz a rozvoj našich stránek. Třeba se Vám to bude ještě někdy hodit.

**) Možná zpočátku ano. Ale vězte, že dotovat to dlouhodobě nelze. A rozhodně na tom nezbohatneme.*

2) Pak jsou tady „roboti“, kteří se přiživují na naší práci a „vysávají“ výsledky našeho úsilí pro svůj prospěch. Tímto krokem se jim to snažíme překazit.

A pokud nemáte zájem, respektujeme to. Urgujte svého prodejce. A když neuspějete, rádi Vás uvidíme!