

42PFL6008  
42PFL6158  
42PFL6188  
42PFL6198  
42PFL6678  
47PFL6008  
47PFL6158  
47PFL6188  
47PFL6198  
47PFL6678  
55PFL6008  
55PFL6158  
55PFL6188  
55PFL6198  
55PFL6678  
60PFL6008



# Uživatelský manuál

**PHILIPS**

# Obsah

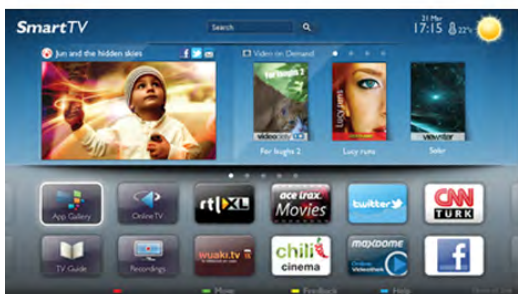
- 1 Prohlídka 3**
  - 1.1 Smart TV 3
  - 1.2 Galerie aplikací 3
  - 1.3 Vídea k zapůjčení 3
  - 1.4 Online TV 3
  - 1.5 Sociální sítě 4
  - 1.6 Služba Skype 4
  - 1.7 Chytré telefony a tablety 4
  - 1.8 Pozastavení televize a nahrávání 4
  - 1.9 Hry 4
  - 1.10 EasyLink (digitální sběrnice mezi audio video zařízeními) 5
- 2 Instalace 6**
  - 2.1 Podstavec televizoru a montáž na zeď 6
  - 2.2 Tipy pro umístění 6
  - 2.3 Napájecí kabel 6
  - 2.4 Anténa 6
  - 2.5 Satelitní anténa 7
  - 2.6 Síť 7
  - 2.7 Připojení zařízení 9
  - 2.8 Nabídka Nastavení 18
  - 2.9 Bezpečnost a péče 19
- 3 Televize 22**
  - 3.1 Zapnutí 22
  - 3.2 Dálkový ovladač 22
  - 3.3 Televizní kanály 26
  - 3.4 televizní průvodce 34
  - 3.5 Přepnutí na zařízení 35
  - 3.6 Titulky a jazyky 36
  - 3.7 Časovače a hodiny 37
  - 3.8 Nastavení obrazu 38
  - 3.9 Nastavení zvuku 41
  - 3.10 Nastavení režimu AmbientLight 44
  - 3.11 Univerzální přístup 45
- 4 Satelitní kanály 47**
  - 4.1 Sledování satelitních kanálů 47
  - 4.2 Seznam satelitních kanálů 47
  - 4.3 Oblíbené satelitní kanály 47
  - 4.4 Zámek satelitních kanálů 48
  - 4.5 Instalace satelitu 49
- 5 3D 54**
  - 5.1 Co je potřeba 54
  - 5.2 Pasivní 3D brýle 54
  - 5.3 Sledování v režimu 3D 54
  - 5.4 Optimální sledování 3D 54
  - 5.5 Varování týkající se ochrany zdraví 55
- 6 Smart TV 56**
  - 6.1 Hlavní nabídka 56
  - 6.2 Aplikace Smart TV 56
  - 6.3 Vídea, fotografie nebo hudba 59
  - 6.4 Multi room 62
  - 6.5 Pozastavení televizního vysílání 63
  - 6.6 Nahrávání 63
  - 6.7 Aplikace MyRemote 65
- 7 Služba Skype 70**
  - 7.1 Co je to Skype? 70
  - 7.2 Spuštění služby Skype 70
  - 7.3 Kontakty 71
  - 7.4 Volání ve službě Skype 72
  - 7.5 Kredit Skype 73
  - 7.6 Nastavení služby Skype 73
  - 7.7 Odhlášení 74
  - 7.8 Podmínky používání 74
- 8 Hry 75**
  - 8.1 Hraní hry 75
  - 8.2 Hry pro dva hráče 75
- 9 Technická data televizoru 76**
  - 9.1 Ochrana životního prostředí 76
  - 9.2 Spotřeba 77
  - 9.3 Příjem 77
  - 9.4 Displej 77
  - 9.5 Zvuk 77
  - 9.6 Multimédia 77
  - 9.7 Možnosti připojení 78
  - 9.8 Rozměry a hmotnost 78
- 10 Software televizoru 79**
  - 10.1 Verze softwaru 79
  - 10.2 Aktualizace softwaru 79
  - 10.3 Software s otevřeným zdrojovým kódem 79
  - 10.4 Licence open source 79
- 11 Podpora 80**
  - 11.1 Zaregistrujte 80
  - 11.2 Používání nabídek Nápověda a Vyhledat 80
  - 11.3 Nápověda online 80
  - 11.4 Středisko péče o zákazníky 80
- 12 Autorská práva a licence 81**
  - 12.1 Rozhraní HDMI 81
  - 12.2 Dolby 81
  - 12.3 Služba Skype 81
  - 12.4 DLNA Certified® 81
  - 12.5 DivX Certified® 81
  - 12.6 Microsoft 81
  - 12.7 Wi-Fi Alliance 81
  - 12.8 Software MHEG 81
  - 12.9 Jiné ochranné známky 82

## Rejstřík 83

# 1 Prohlídka

## 1.1 Smart TV

Připojte tento **Philips Smart LED TV** k internetu a objevte nový televizní svět. Můžete vytvořit kabelové připojení k routeru nebo se připojit bezdrátově prostřednictvím Wi-Fi.



Když je televizor připojen k domácí síti, je možné na televizoru zobrazit fotografie z chytrého telefonu, přehrávat videa uložená v počítači nebo ovládat televizor pomocí tabletu.

Když je televizor připojen k internetu, můžete sledovat půjčené video z online video obchodu, přečíst si online TV průvodce nebo nahrát oblíbený televizní pořad na pevný disk USB. Aplikace Smart TV poskytnou další zábavu v nejrůznějších formách a také praktické služby.

V nabídce **Nápověda** stiskněte možnost **Seznam** a vyhledejte položku **Smart TV**, kde získáte další informace.

## 1.2 Galerie aplikací

Otevřete možnost **App Gallery (Galerie aplikací)** v nabídce Smart TV a budete moci procházet aplikace, sbírku přizpůsobených webových stránek pro použití v televizoru.

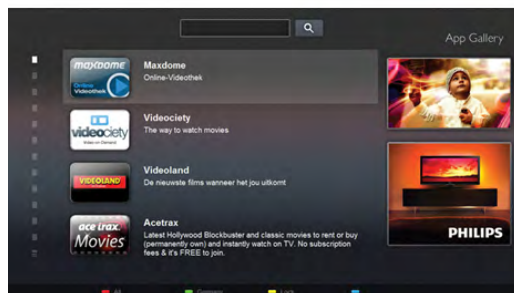


Najděte si aplikaci pro videa YouTube, národní noviny, online fotoalbum, Facebook, Twitter apod. K dispozici jsou aplikace umožňující půjčení videa z online video obchodu a aplikace určené ke sledování zmeškaných pořadů. Pokud v App Gallery (Galerie aplikací) nenaleznete to, co hledáte, zkuste štěstí na síti a surfujte po internetu na televizoru.

V nabídce **Nápověda** stiskněte možnost **Seznam** a vyhledejte položku **Galerie aplikací**, kde získáte další informace.

## 1.3 Videa k zapůjčení

Chcete-li sledovat **půjčené video**, nemusíte odcházet z domu. Jednoduše si půjčíte nejnovější film z regionálního online video obchodu.



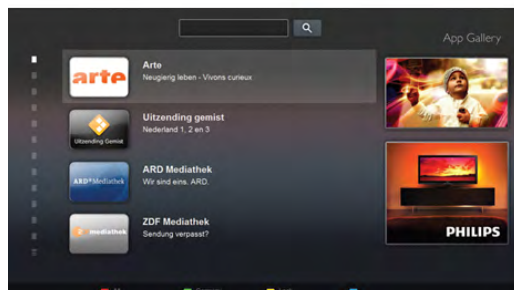
Spustěte Smart TV a přidejte aplikaci video obchodu na počáteční stránku služby Smart TV. Otevřete aplikaci video obchodu, vytvořte svůj osobní účet, vyberte film a stiskněte tlačítko přehrávání. Žádné problémy se stahováním: film můžete sledovat okamžitě\*.

V nabídce **Nápověda** stiskněte možnost **Seznam** a vyhledejte položku **Videa k zapůjčení**, kde získáte další informace.

\* V závislosti na službě streamování videa zvoleného video obchodu.

## 1.4 Online TV

Aplikace **Online TV** služby Smart TV (streamovaná televize) vám umožní sledovat televizní pořad, který jste právě zmeškali, nebo se na pořad podívat, kdy se vám to nejlépe hodí. Vyhledejte logo vysílací společnosti v Galerii aplikací.



V nabídce **Nápověda** stiskněte možnost **Seznam** a vyhledejte položku **Online TV**, kde získáte další informace.

# Obsah je uzamčen

**Dokončete, prosím, proces objednávky.**

**Následně budete mít přístup k celému dokumentu.**



**Proč je dokument uzamčen? Nahněvat Vás rozhodně nechceme. Jsou k tomu dva hlavní důvody:**

- 1) Vytvořit a udržovat obsáhlou databázi návodů stojí nejen spoustu úsilí a času, ale i finanční prostředky. Dělali byste to Vy zadarmo? Ne\*. Zakoupením této služby obdržíte úplný návod a podpoříte provoz a rozvoj našich stránek. Třeba se Vám to bude ještě někdy hodit.

*\*) Možná zpočátku ano. Ale vězte, že dotovat to dlouhodobě nelze. A rozhodně na tom nezbohatneme.*

- 2) Pak jsou tady „roboti“, kteří se přiživují na naší práci a „vysávají“ výsledky našeho úsilí pro svůj prospěch. Tímto krokem se jim to snažíme překazit.

A pokud nemáte zájem, respektujeme to. Urgujte svého prodejce. A když neuspějete, rádi Vás uvidíme!