

CZ Návod k použití a údržbě

BEZPEČNOSTNÍ POKYNY

Před použitím spotřebiče si přečtěte tyto bezpečnostní pokyny. Uchovejte je poblíž pro budoucí použití.

Tyto pokyny a samotný spotřebič obsahují důležitá bezpečnostní upozornění, která je třeba vždy dodržovat. Výrobce odmítá jakoukoli odpovědnost za nedodržení těchto bezpečnostních pokynů, za nevhodné použití spotřebiče nebo nesprávné nastavení ovládacích prvků.

! Velmi malé děti (0-3 roky) by se měly držet mimo dosah spotřebiče. Malé děti (3-8 let) by se měly držet mimo dosah spotřebiče, pokud nejsou pod neustálým dozorem. Děti od 8 let a osoby se sníženými fyzickými, smyslovými nebo mentálními schopnostmi nebo s nedostatkem zkušeností a znalostí mohou tento spotřebič používat pouze tehdy, jsou-li pod dozorem nebo byly poučeny o bezpečném používání a rozumí souvisejícím nebezpečím. Děti si se spotřebičem nesmí hrát. Čištění a uživatelskou údržbu nesmějí provádět děti bez dozoru.

! **VAROVÁNÍ:** Spotřebič a jeho přístupné části se během používání zahřívají. Je třeba dávat pozor, abyste se nedotkli topných těles. Děti mladší 8 let musí být drženy mimo dosah, pokud nejsou trvale pod dozorem.

! Nedotýkejte se trouby během pyrolytického cyklu (samočištění) - nebezpečí popálení. Během a po pyrolytickém cyklu držte děti a zvířata mimo dosah (dokud nebude místnost plně vyvětrána). Přebytečný únik, zejména tuky a oleje, musí být odstraněny z vnitřku trouby před zahájením pyrolytického cyklu. Během pyrolytického cyklu nenechávejte uvnitř trouby žádné příslušenství ani materiál.

! pokud je trouba instalována pod varnou deskou, ujistěte se, že všechny hořáky nebo elektrické plotýnky jsou během pyrolytického cyklu vypnuté. - nebezpečí popálení.

! nikdy nenechávejte spotřebič během sušení potravin bez dozoru. pokud je spotřebič vhodný pro použití sondy, používejte pouze teplotní sondu doporučenou pro tuto troubu - nebezpečí požáru.

! Oděvy nebo jiné hořlavé materiály udržujte v dostatečné vzdálenosti od spotřebiče, dokud všechny součásti zcela nevychladnou - nebezpečí požáru. Při vaření potravin bohatých na tuk, olej nebo při přidávání alkoholických nápojů buďte vždy ostražití - nebezpečí požáru. K vyjímání nádob a příslušenství používejte chňapky. Na konci vaření otevírejte dvířka opatrně a nechte horký vzduch nebo páru postupně uniknout, než se dostanete do vnitřku trouby - nebezpečí popálení. Nezakrývejte větrací otvory v přední části trouby - nebezpečí požáru.

! Buďte opatrní, když jsou dvířka trouby otevřená nebo sklopená, aby nedošlo k nárazu do dvířek.

DŮLEŽITÉ, ABY BYSTE SI PŘEČTĚLI A POZOROVALI

POVOLENÉ POUŽITÍ

! **POZOR:** Spotřebič není určen k ovládní pomocí externího spínacího zařízení, jako je časovač nebo samostatný dálkově ovládaný systém.

! Tento spotřebič je určen k použití v domácnosti a podobných aplikacích, jako jsou: kuchyňky pro zaměstnance v obchodech, kancelářích a jiných pracovních prostředích; selské domy; klienty v hotelech, motelech, bed & breakfast a dalších rezidenčních prostředích.

! jiné použití (např. vytápění místností) není povoleno.

! Tento spotřebič není určen pro profesionální použití.

Nepoužívejte spotřebič venku.

! Uvnitř spotřebiče nebo v jeho blízkosti neskladujte výbušné nebo hořlavé látky (např. benzín nebo plechovky s aerosolem) - nebezpečí požáru.

INSTALACE

! Se spotřebičem musí manipulovat a instalovat jej dvě nebo více osob - nebezpečí zranění. Při vybalování a instalaci použijte ochranné rukavice - nebezpečí pořezání.

! instalaci, včetně přívodu vody (pokud existuje) a elektrického připojení, a opravy musí provádět kvalifikovaný technik.

Neopravujte ani nevyměňujte žádnou část spotřebiče, pokud to není výslovně uvedeno v uživatelské příručce. Udržujte děti mimo místo instalace. Po vybalení spotřebiče se ujistěte, že nedošlo k jeho poškození během přepravy. v případě problémů se obraťte na prodejce nebo na nejbližší poprodejní servis. Po instalaci musí být obalový odpad (plasty, polystyrenové díly atd.) uloženy mimo dosah dětí - nebezpečí udušení.

Spotřebič musí být před jakoukoli instalací odpojen od napájení - nebezpečí úrazu elektrickým proudem. Během instalace se ujistěte, že spotřebič nepoškodí napájecí kabel - nebezpečí požáru nebo úrazu elektrickým proudem. Spotřebič aktivujte až po dokončení instalace.

! Před montáží spotřebiče do nábytku proveďte veškeré řezací práce ve skříňce a odstraňte všechny dřevěné třísky a piliny. Nezakrývejte minimální mezeru mezi pracovní deskou a horním okrajem trouby - nebezpečí popálení.

Neodstraňujte troubu ze základny z polystyrenové pěny až do doby instalace.

! Po instalaci spodní část spotřebiče nesmí být dále přístupná - nebezpečí popálení.


! Neinstalujte spotřebič za ozdobná dvířka - nebezpečí požáru.

ELEKTRICKÉ VAROVÁNÍ


! Typový štítek je na předním okraji trouby (viditelný při otevřených dvířkách).


! musí být možné odpojit spotřebič od napájení vytažením zástrčky ze zásuvky

je přístupný nebo pomocí vícepólového vypínače instalovaného před zásuvkou v souladu s pravidly pro zapojení a spotřebič musí být uzemněn v souladu s národními normami pro elektrickou bezpečnost.


 Nepoužívejte prodlužovací kabely, vícenásobné zásuvky nebo adaptéry. Elektrické komponenty nesmí být po instalaci přístupné uživateli. Nepoužívejte spotřebič, když jste mokří nebo bosí.


Nepoužívejte tento spotřebič, pokud má poškozený napájecí kabel nebo zástrčku, pokud nefunguje správně nebo pokud byl poškozen nebo upadl.


 pokud je napájecí kabel poškozen, musí být vyměněn za identický výrobcem, jeho servisním zástupcem nebo podobně kvalifikovanou osobou, aby se předešlo nebezpečí - nebezpečí úrazu elektrickým proudem.


 v případě výměny napájecího kabelu kontaktujte autorizované servisní středisko.

ČIŠTĚNÍ A ÚDRŽBA


 **VAROVÁNÍ:** Před prováděním jakékoli údržby se ujistěte, že je spotřebič vypnutý a odpojený od napájení; nikdy nepoužívejte parní čisticí zařízení - nebezpečí úrazu elektrickým proudem.

 K čištění skla dvířek nepoužívejte drsné abrazivní čisticí prostředky nebo kovové škrabky, protože mohou poškrábat povrch, což může mít za následek rozbití skla.

 Předtím se ujistěte, že je spotřebič vychladlý jakékoli čištění nebo údržbu. - nebezpečí popálení.

 **VAROVÁNÍ:** Předtím vypněte spotřebič výměna lampy - nebezpečí úrazu elektrickým proudem.
LIKVIDACE OBALOVÝCH MATERIÁLŮ

Obalový materiál je 100% recyklovatelný a je označen symbolem recyklace .


 Různé části obalu proto musí být zlikvidovány zodpovědně a plně v souladu s místními předpisy o likvidaci odpadu.

LIKVIDACE DOMÁCÍCH SPOTŘEBIČŮ

Tento spotřebič je vyroben z recyklovatelných nebo opakovaně použitelných materiálů. Zlikvidujte jej v souladu s místními předpisy pro likvidaci odpadu.

Další informace o nakládání, obnově a recyklaci domácích elektrických spotřebičů vám poskytne místní úřad, sběrná služba domovního odpadu nebo obchod, kde jste spotřebič zakoupili. Tento spotřebič je označen v souladu s evropskou směrnicí 2012/19/EU, o likvidaci elektrických a elektronických zařízení (WEEE).

Zajištěním správné likvidace tohoto produktu pomůžete předcházet negativním dopadům na životní prostředí a lidské zdraví.

 Symbol na výrobku nebo v průvodní dokumentaci znamená, že by s ním nemělo být nakládáno jako s domovním odpadem, ale je třeba jej odevzdat do příslušného sběrného střediska pro recyklaci elektrických a elektronických zařízení.

TIPY NA ÚSPORU ENERGIE

Troubu předehřívejte pouze tehdy, pokud je to uvedeno v tabulce vaření nebo ve vašem receptu. Používejte tmavé lakované nebo smaltované plechy na pečení, protože lépe absorbují teplo. Potraviny vyžadující delší vaření se budou nadále vařit, i když je trouba vypnutá.

standardní cyklus (PYRO): který je vhodný pro čištění velmi znečištěné trouby.

Energeticky úsporný cyklus (PYRO EXPREss/ECO) - pouze u některých modelů -: který spotřebuje přibližně o 25 % méně energie než standardní cyklus. vyberte jej v pravidelných intervalech (po vaření masa 2 nebo 3 po sobě jdoucích příležitostech).

PROHLÁŠENÍ EKO DESIGNU

Tento spotřebič splňuje požadavky na ekologický design evropských nařízení č. 65/2014 a 66/2014 v souladu s evropskou normou EN 60350-.

Obsah je uzamčen

Dokončete, prosím, proces objednávky.

Následně budete mít přístup k celému dokumentu.



Proč je dokument uzamčen? Nahněvat Vás rozhodně nechceme. Jsou k tomu dva hlavní důvody:

- 1) Vytvořit a udržovat obsáhlou databázi návodů stojí nejen spoustu úsilí a času, ale i finanční prostředky. Dělali byste to Vy zadarmo? Ne*. Zakoupením této služby obdržíte úplný návod a podpoříte provoz a rozvoj našich stránek. Třeba se Vám to bude ještě někdy hodit.

**) Možná zpočátku ano. Ale vězte, že dotovat to dlouhodobě nelze. A rozhodně na tom nezbohatneme.*

- 2) Pak jsou tady „roboti“, kteří se přiživují na naší práci a „vysávají“ výsledky našeho úsilí pro svůj prospěch. Tímto krokem se jim to snažíme překazit.

A pokud nemáte zájem, respektujeme to. Urgujte svého prodejce. A když neuspějete, rádi Vás uvidíme!