





DENON

AV SURROUND RECEIVER

AVR-3806

NÁVOD K OBSLUZE

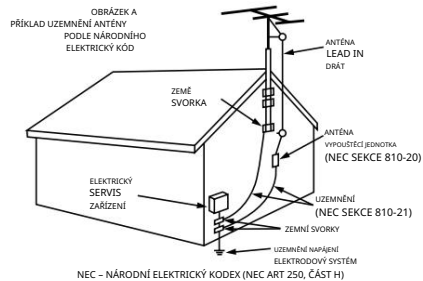
2 BEZPEČNOSTNÍ OPATŘENÍ

	<div style="background-color: black; color: white; padding: 5px; margin-bottom: 5px;">POZOR</div> <div style="border: 1px solid black; padding: 5px; margin-bottom: 5px;">NEBEZPEČÍ ÚRAZU ELEKTRICKÝM PROUDEM</div> <div style="border: 1px solid black; padding: 5px;">NEOTVÍREJTE</div>	
<p>POZOR: ABYSTE SNÍŽILI RIZIKO ÚRAZU ELEKTRICKÝM PROUDEM, NEODSTRAŇUJTE KRYT (NEBO ZADNÍ ČÁST), UVNITŘ NENÍ ŽÁDNÉ SOUČÁSTI, KTERÉ BY UŽIVATEL ZPŮSOBIL OPRAVIT. PŘEDEJTE SERVIS KVALIFIKOVANÉMU SERVISNÍMU PERSONÁLU.</p>		
	<p>Symbol blesku se symbolem šipky v rovnostranném trojúhelníku má upozornit uživatele na přítomnost neizolovaného „nebezpečného napětí“ v krytu produktu, které může být dostatečně velké, aby představovalo riziko úrazu elektrickým proudem pro osoby.</p>	
	<p>Vykřičník v rovnostranném trojúhelníku má upozornit uživatele na přítomnost důležitých provozních a údržbových (servisních) pokynů v literatuře přiložené ke spotřebiči.</p>	
<p>VAROVÁNÍ: ABYSTE SNÍŽILI NEBEZPEČÍ POŽÁRU NEBO ÚRAZU ELEKTRICKÝM PROUDEM, NEVYSTAVUJTE TOTO ZAŘÍZENÍ DEŠTI ANI VLHKOSTI.</p>		

INFORMACE FCC (pro zákaznky v USA)
<p>1. PRODUKT Tento produkt je v souladu s částí 15 pravidel FCC. Provoz podléhá následujícím dvěma podmínkám: (1) tento produkt nesmí způsobovat škodlivé rušení a (2) tento produkt musí akceptovat jakékoli přijaté rušení, včetně rušení, které může způsobit nežádoucí provoz.</p>
<p>2. DŮLEŽITÉ UPOZORNĚNÍ: TENTO VÝROBEK NEUPRAVUJTE Tento výrobek, pokud je nainstalován podle pokynů uvedených v této příručce, splňuje požadavky FCC. Úprava, která není výslovně schválena společností DENON, může zrušit vaše oprávnění udělené FCC k používání produktu.</p>
<p>3. POZNÁMKA Tento produkt byl testován a bylo zjištěno, že vyhovuje omezením pro digitální zařízení třídy B podle části 15 pravidel FCC. Tyto limity jsou navrženy tak, aby poskytovaly přiměřenou ochranu před škodlivým rušením při domácí instalaci.</p> <p>Tento produkt generuje, používá a může vyzařovat vysokofrekvenční energii, a pokud není nainstalován a používán v souladu s pokyny, může způsobit škodlivé rušení rádiové komunikace. Nelze však zaručit, že při konkrétní instalaci k rušení nedojde. Pokud tento produkt způsobuje škodlivé rušení rozhlasového nebo televizního příjmu, což lze zjistit vypnutím a zapnutím produktu, doporučujeme uživateli, aby se pokusil napravit rušení jedním nebo více z následujících opatření:</p> <ul style="list-style-type: none"> • Přeorientujte nebo přemístěte přijímací anténu. • Zvětšete vzdálenost mezi zařízením a přijímačem. • Připojte výrobek do zásuvky v jiném obvodu, než je ten ke kterému je přijímač připojen. • Požádejte o pomoc místního prodejce oprávněného k distribuci tohoto typu produktu nebo zkušeného rádiového/televizního technika.









BEZPEČNOSTNÍ POKYNY

- Přečtěte si pokyny – Měly by být splněny všechny bezpečnostní a provozní pokyny přečtete si před uvedením produktu do provozu.
- Uschovejte pokyny – Bezpečnostní a provozní pokyny by měly být uschovány pro budoucí použití.
- Dbejte varování – Všechna varování na produktu a v provozu je třeba dodržovat pokyny.
- Postupujte podle pokynů – Všechny pokyny k obsluze a použití by měly být splněny následoval.
- Čištění – Před čištěním odpojte tento výrobek ze zásuvky. Nepoužívejte tekuté čističe nebo aerosolové čističe.
- Nástavce – Nepoužívejte nástavce, které nejsou doporučeny výrobcem produktu, protože mohou způsobit nebezpečí.
- Voda a vlhkost – Nepoužívejte tento výrobek v blízkosti vody – například v blízkosti vany, umyvadla, kuchyňského dřezu nebo prádelny vany; ve vlhkém suterénu; nebo v blízkosti bazénu; a podobně.
- Příslušenství – Neumísťujte tento výrobek na nestabilní vozík, stojan, trojnožku, držák nebo stůl. Výrobek může spadnout a způsobit vážné zranění dětem nebo dospělým a vážné poškození výrobku. Používejte pouze s vozíkem, stojanem, stativem, držákem nebo stolem doporučeným výrobcem nebo prodáváním s produktem. Jakákoli montáž produktu by se měla řídit pokyny výrobce a mělo by se používat montážní příslušenství doporučené výrobcem.
- Kombinaci produktu a vozíku je třeba přemísťovat opatrně. Rychlé zastavení, nadměrná síla a nerovné povrchy mohou způsobit převrácení kombinace produktu a vozíku.
- Větrání – Štěrbin a otvory ve skříni slouží k větrání a k zajištění spolehlivého provozu výrobku ak jeho ochraně před přehřátím. Tyto otvory nesmí být blokovány nebo zakryty. Otvory by nikdy neměly být blokovány umístěním produktu na postel, pohovku, koberec nebo jiný podobný povrch. Tento produkt by neměl být umístěn ve vestavěné instalaci, jako je knihovna nebo regál, pokud není zajištěno řádné větrání nebo pokud nebyly dodrženy pokyny výrobce.
- Zdroje energie – Tento výrobek by měl být napájen pouze z typu zdroje napájení uvedeného na štítku s označením. Pokud si nejste jisti typem napájení ve vaší domácnosti, poraďte se s prodejcem produktu nebo místní energetickou společností. Informace o produktech určených k napájení z baterie nebo jiných zdrojů naleznete v návodu k obsluze.
- Uzemnění nebo polarizace – Tento výrobek může být vybaven polarizovanou zástrčkou pro střídavý proud (zástrčka, která má jednu čepel širší než druhou). Tuto zástrčku lze do zásuvky zasunout pouze jedním způsobem.
Toto je bezpečnostní prvek. Pokud nemůžete zástrčku úplně zasunout do zásuvky, zkuste zástrčku obrátit. Pokud se zástrčka stále nedaří zasunout, požádejte elektrikáře o výměnu zastaralé zásuvky. Nepodceňujte bezpečnostní účel polarizované zástrčky.



- Ochrana napájecího kabelu – Napájecí kabely by měly být vedeny tak, aby se po nich nešlapalo nebo aby nebyly přiskřípnuty předměty umístěnými na nich nebo o ně. Zvláštní pozornost věnujte kabelům u zástrček, zásuvek a míst, kde výstup z produktu.
- Uzemnění venkovní antény – Pokud je k výrobku připojena venkovní anténa nebo kabelový systém, ujistěte se, že je anténa nebo kabelový systém uzemněn, aby byla zajištěna určitá ochrana proti napětovým rázům a nahromaděným statickým nábojům. Článek 810 National Electrical Code, ANSI/NFPA 70, poskytuje informace týkající se řádného uzemnění stožáru a nosné konstrukce, uzemnění přívodního vodiče k anténní výbojové jednotce, velikosti zemnicích vodičů, umístění anténního výboje, jednotka, připojení k zemnicím elektrodám a požadavky na zemnicí elektrodu. Viz obrázek A.
- Blesk – Chcete-li zvýšit ochranu tohoto produktu během bouřky s blesky, nebo když je ponechán bez dozoru a delší dobu nepoužíván, odpojte jej ze zásuvky a odpojte anténu nebo kabelový systém. Předjedete tak poškození výrobku bleskem a přepětím v elektrické síti.
- Elektrické vedení – Systém venkovní antény by neměl být umístěn v blízkosti nadzemního elektrického vedení nebo jiných elektrických světelných nebo silových obvodů nebo tam, kde by mohl do takového elektrického vedení nebo obvodů spadnout. Při instalaci venkovního anténního systému je třeba dbát mimořádné opatrnosti, abyste se nedotkli takových elektrických vedení nebo obvodů, protože kontakt s nimi by mohl být smrtelný.
- Přetížení – Nepřetěžujte nástěnné zásuvky, prodlužovací kabely nebo integrované zásuvky, protože by mohlo dojít k požáru nebo úrazu elektrickým proudem.
- Vniknutí předmětů a kapalin – Nikdy nevkládáte žádné předměty do tohoto produktu otvory, protože by se mohly dotknout míst s nebezpečným napětím nebo zkratovat části, což by mohlo způsobit požár nebo úraz elektrickým proudem. Nikdy na výrobek nelijte žádnou tekutinu.
- Servis – Nepokoušejte se sami opravovat tento produkt, protože otevření nebo odstranění krytů vás může vystavit nebezpečnému napětí nebo jiným nebezpečím. Veškeré opravy svěšte kvalifikovanému servisnímu personálu.
- Poškození vyžadující servis – Odpojte tento produkt ze zásuvky a svěšte opravu kvalifikovanému servisnímu personálu za následujících podmínek: a) Pokud je poškozen napájecí kabel nebo zástrčka, b) Pokud došlo k rozliti kapaliny nebo pádu předmětů, do produktu, c) pokud byl produkt vystaven dešti nebo vodě, d) pokud produkt nefunguje normálně podle návodu k obsluze. Nastavte pouze ty ovládací prvky, které jsou popsány v návodu k obsluze, protože nesprávné nastavení jiných ovládacích prvků může vést k poškození a bude často vyžadovat rozsáhlou práci kvalifikovaného technika, aby byl produkt uveden do normálního provozu.
- Pokud produkt spadl nebo byl jakýmkoli způsobem poškozen a f) Pokud produkt vykazuje výraznou změnu ve výkonu – znamená to potřebu servisu.
- Náhradní díly – Jsou-li vyžadovány náhradní díly, ujistěte se, že servisní technik použil náhradní díly specifikované výrobcem nebo které mají stejné vlastnosti jako originální díly.
Neoprávněné výměny mohou způsobit požár, úraz elektrickým proudem nebo jiná nebezpečí.
- Kontrola bezpečnosti – Po dokončení jakéhokoli servisu nebo opravy tohoto produktu požádejte servisního technika, aby provedl bezpečnostní kontroly, aby se zjistilo, zda je produkt ve správném provozním stavu.
- Montáž na stěnu nebo strop – Výrobek by měl být namontován na stěnu nebo strop pouze podle doporučení výrobce.
- Teplota – Výrobek by měl být umístěn mimo zdroje tepla, jako jsou radiátory, ohříváče tepla, kamna nebo jiné výrobky (včetně zesilovačů), které produkují teplo.

2 POZNÁMKA K POUŽITÍ / POZNÁMKY PŘÍBUZNYCH A L'UTILISATION

 <p>• Vyhnete se vysokým teplotám. Při instalaci do stojanu zajistíte dostatečný rozptyl tepla. • Eviter élevées.</p> <p>des températures</p> <p>Tenir compte d'une dispersion de chaleur suffisante lors de l'installation sur une étagère.</p>	 <p>• Chraňte přístroj před vlhkostí, vodou a prachem. • Protéger l'appareil contre l'humidité, l'eau et la poussière.</p>	 <p>• Zabraňte vniknutí cizích předmětů do přístroje. • Ne pas laisser des objets étrangers dans l'appareil.</p>
 <p>• S napájecím kabelem zacházejte opatrně. Při odpojování kabelu držte zástrčku. • Manipuler d'alimentation le kordon avec precaution.</p> <p>Tenir la prise lors du débranchement du cordon.</p>	 <p>• Pokud přístroj delší dobu nepoužíváte, odpojte napájecí kabel. • Débrancher cordon d'alimentation lorsque l'appareil n'est pas utilisé pendant de longues périodes..</p>	 <p>• Zabraňte kontaktu zařízení s insekticidy, benzenem a ředidlem. • Nebezpečí kontaktu s insekticidy, benzenem a ředidlem s přípravkem.</p>
	 <p>* (Pro přístroje s ventilačními otvory)</p> <p>• Nezakrývejte ventilační otvory. • Ne pas obstruer les trous d'aération.</p>	 <p>• Nikdy přístroj nerozebírejte ani žádným způsobem neopravujte. • Ne jamais démonter ou modifier l'appareil d'une manière ou d'une autre.</p>

Obsah je uzamčen

Dokončete, prosím, proces objednávky.

Následně budete mít přístup k celému dokumentu.



Proč je dokument uzamčen? Nahněvat Vás rozhodně nechceme. Jsou k tomu dva hlavní důvody:

- 1) Vytvořit a udržovat obsáhlou databázi návodů stojí nejen spoustu úsilí a času, ale i finanční prostředky. Dělali byste to Vy zadarmo? Ne*. Zakoupením této služby obdržíte úplný návod a podpoříte provoz a rozvoj našich stránek. Třeba se Vám to bude ještě někdy hodit.

**) Možná zpočátku ano. Ale vězte, že dotovat to dlouhodobě nelze. A rozhodně na tom nezbohatneme.*

- 2) Pak jsou tady „roboti“, kteří se přiživují na naší práci a „vysávají“ výsledky našeho úsilí pro svůj prospěch. Tímto krokem se jim to snažíme překazit.

A pokud nemáte zájem, respektujeme to. Urgujte svého prodejce. A když neuspějete, rádi Vás uvidíme!