

BS 023



GoGEN



CZ SK PL EN HU

REPRODUKTOR BLUETOOTH  
REPRODUKTOR BLUETOOTH  
GŁOŚNIK BLUETOOTH  
BLUETOOTH SPEAKER  
BLUETOOTH HANGSZÓRÓ

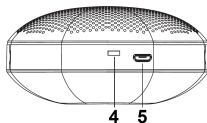
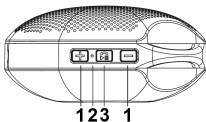
NÁVOD K POUŽITÍ  
NÁVOD NA POUŽITIE  
INSTRUKCJA OBSŁUGI  
USER MANUAL  
HASZNÁLATI UTASÍTÁS

**Vážený uživateli,**

děkujeme, že jste si vybral/a přenosný reproduktor BS023 Bluetooth. Přečtěte si prosím pozorně tento návod k použití, abyste s tímto výrobkem správně zacházeli a přinesl vám maximální užitek.

**NÁKRES OVLÁDACÍCH PRVKŮ**

1. Ovládání hlasitosti / zvýšení a snížení
2. Mikrofon / kontrolka stavu
3. Tlačítka telefonu / Přehrávání / Pauza / Režim
4. VYP. / ZAP.
5. Rozhraní nabíjení USB / AUX in

**SPECIFIKACE**

Verze Bluetooth: V2.1+EDR

Dosah přenosu Bluetooth: 8 až 10 m

Výkon: 1 x 2,5 W

Frekvenční rozsah: 40 Hz – 20 kHz

Odstup signál/šum: ≥ 80 dB

Baterie: zabudovaná Li-pol nabíjecí baterie, 600 mAh, 3,7 V

Název pro párování pomocí Bluetooth: GOGEN BS023

Hlavní funkce: Bluetooth / FM / AUX in

Úprava nastavení: tlačítka


**ZPŮSOB POUŽITÍ**

1. Zapněte reproduktor pomocí hlavního vypínače.
2. Aktivujte funkci Bluetooth mobilního telefonu a přepněte do režimu vyhledávání spojení Bluetooth. Na mobilním telefonu se zobrazí název zařízení „GOGEN BS023“. Kliknutím provedete připojení. Po úspěšném připojení lze přehrávat hudbu v mobilním telefonu (z důvodu různých značek mobilních telefonů a verzí Bluetooth je v některých případech nutné zadat heslo, a to „0000“ poté, co vás k tomu mobilní telefon vyzve. Následně stiskněte potvrzovací tlačítko).
3. Dlouhým stisknutím tlačítek „+“ a „-“ nastavte hlasitost. Pokud po propojení pomocí funkce Bluetooth přijde hovor, po krátkém stisknutí tlačítka „☎“ můžete hovořit přes připojený reproduktor.
4. Chcete-li přístroj vypnout, stiskněte tlačítko vypnutí OFF. Vypnutím šetříte energii.

**ZPŮSOB NABÍJENÍ**

Interní baterii reproduktoru nabijete pomocí připojení kabelem USB k počítači nebo nabíječce 5 V / 500 mA – 1000 mA. Zároveň se zapne červená kontrolka a po úplném nabití se vypne. Plné nabití baterie trvá přibližně 2 hodiny.

## FUNKCE TLAČÍTEK

TLAČÍTKO	REŽIM	FUNKCE
	Bluetooth	Aktivace volání Bluetooth, krátkým stisknutím se přijme hovor
		Aktivace volání Bluetooth, dlouhým stisknutím se odmítne hovor
		Telefonování pomocí Bluetooth, krátkým stisknutím se zavěsí hovor.
	AUX	Krátkým stisknutím se spustí/pozastaví přehrávání
		Dlouhým stisknutím se přepne režim
	FM	Krátkým stisknutím se naladí poslední stanice
Dlouhým stisknutím se přepne režim		
—	Bluetooth	Dlouhým stisknutím se sníží hlasitost
		Krátké stisknutí znamená volbu směrem nahoru
	AUX	Dlouhým stisknutím se sníží hlasitost
		Krátké stisknutí nemá funkci
	FM	Dlouhým stisknutím se sníží hlasitost
		Krátkým stisknutím se naladí poslední stanice
+	Bluetooth	Dlouhým stisknutím se zvýší hlasitost
	FM	Krátké stisknutí znamená volbu směrem dolů
	AUX	Dlouhým stisknutím se zvýší hlasitost
		Krátké stisknutí nemá funkci

**Poznámka:**

- Výdrž baterie závisí na tom, jak intenzivně reproduktor pracuje. Hutná a hlasitá hudba s výraznou basovou složkou spotřebuje více energie nebo mluvené slovo.
- Zabudovanou nabíjecí baterii nelze vyměnit. Neodstraňujte ji ani nevyměňujte, nevhazujte ji do odpadu ani do ohně.
- Při čištění výrobku používejte pouze suchou měkkou tkaninu. V případě odolnějších skvrn tkaninu navlhčete, ale pouze vodou. Jinak může dojít k naleptání laku nebo poškození plastu.
- V režimu FM slouží USB kabel jako anténa.

**ŘEŠENÍ BĚŽNÝCH PROBLÉMŮ**

1. Spojení se nezdařilo.
  - a) Zkontrolujte, zda je reproduktor v režimu vyhledávání;
  - b) V blízkosti je příliš mnoho zařízení s funkcí Bluetooth, což způsobuje problémy při vyhledávání. Vypněte ostatní zařízení s funkcí Bluetooth.
2. Zvuk je příliš slabý a zkreslený.  
Zkontrolujte nastavení hlasitosti a upravte hlasitost telefonu na vhodnou úroveň.
3. Nefunguje tlačítko přehrávání / pauzy.  
Zkuste přehrávač na mobilním telefonu nebo jiný přehrávače.

**Změna technické specifikace výrobku vyhrazena výrobcem.**

# Obsah je uzamčen

**Dokončete, prosím, proces objednávky.**

**Následně budete mít přístup k celému dokumentu.**



**Proč je dokument uzamčen? Nahněvat Vás rozhodně nechceme. Jsou k tomu dva hlavní důvody:**

- 1) Vytvořit a udržovat obsáhlou databázi návodů stojí nejen spoustu úsilí a času, ale i finanční prostředky. Dělali byste to Vy zadarmo? Ne\*. Zakoupením této služby obdržíte úplný návod a podpoříte provoz a rozvoj našich stránek. Třeba se Vám to bude ještě někdy hodit.

*\*) Možná zpočátku ano. Ale vězte, že dotovat to dlouhodobě nelze. A rozhodně na tom nezbohatneme.*

- 2) Pak jsou tady „roboti“, kteří se přiživují na naší práci a „vysávají“ výsledky našeho úsilí pro svůj prospěch. Tímto krokem se jim to snažíme překazit.

A pokud nemáte zájem, respektujeme to. Urgujte svého prodejce. A když neuspějete, rádi Vás uvidíme!