

SIEMENS



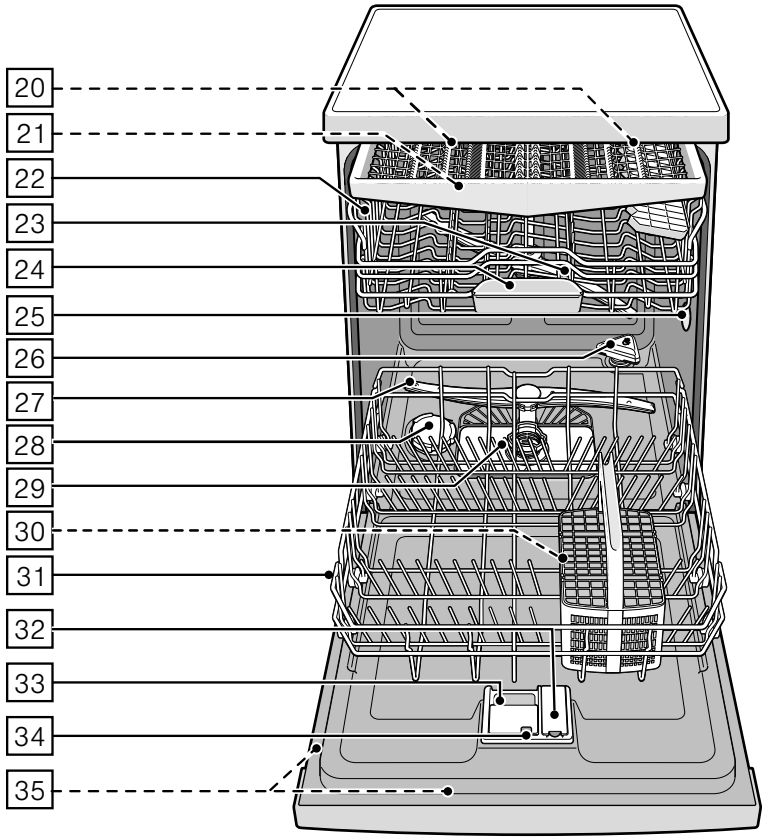
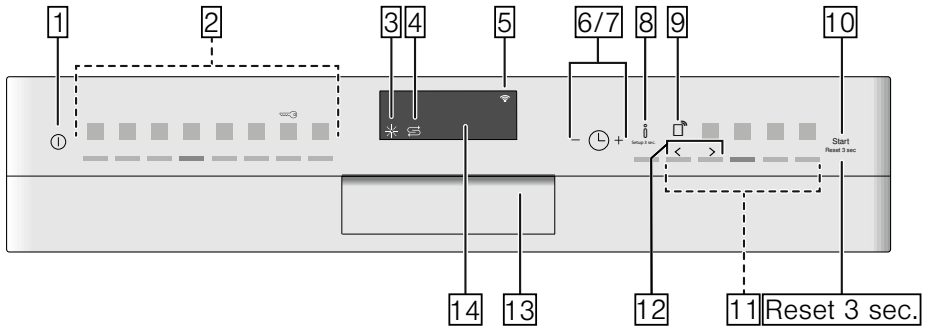
Vestavná myčka na nádobí

SN558S06TE






<http://www.siemens-home.bsh-group.com/cz>

cz Návod k použití





Obsah

	Použití podle určení	5
	Bezpečnostní pokyny	5
	Dříve než spotřebič uvedete do provozu ..	5
	Při dodání	6
	Při instalaci	6
	V denním provozu	8
	Zablokování dvířek	8
	Zablokování tlačítek	9
	Při vzniklých škodách	9
	Při likvidaci	10
	Ochrana životního prostředí	11
	Obal	11
	Staré spotřebiče	11
	Seznámení se se spotřebičem	12
	Ovládací panel	12
	Vnitřní prostor spotřebiče	12
	Infotlačítko	13
	Zobrazení času.....	13
	První uvedení do provozu	14
	Nastavení	15
	Home Connect *	17
	Infotlačítko	17
	Instalace aplikace	17
	Instalace Home Connect	17
	Wi-Fi	17
	Přihlášení k síti	18
	Propojení s aplikací	18
	Tlačítko dálkového startu	19
	Wi-Fi bez připojení k serveru Home Connect.....	19
	Vzdálená diagnostika	19
	Nastavení správy spotřeby energie	19
	Aktivace správy spotřeby energie	20
	Deaktivace správy spotřeby energie	21
	Prohlášení o shodě	21
	Zařízení ke změkčování vody/ speciální sůl	21
	Tabulka tvrdosti vody	21
	Nastavení změkčovacího zařízení	22
	Použití speciální soli	22
	Použití mycích prostředků s komponentou soli	22
	Vypnutí ukazatele změkčování vody ...	23
	Leštidlo	23
	Nastavení množství leštidla	24
	Vypnutí ukazatele doplnění leštidla ...	24
	Nádobí	24
	Není vhodné	24
	Poškození sklenic a nádobí	25
	Uložení nádobí	25
	Horní koš na nádobí	25
	Dolní koš na nádobí	26
	Koš na příbory	26
	Příborová zásuvka	26
	Etažér	27
	Sklopné trny	28
	Držák malých dílů	28
	Police na nože	28
	Ostříkovací hlava na pečící plechy.....	28
	Vyklizení nádobí	29
	Úprava výšky koše	29
	Mycí prostředek	31
	Plnění mycího prostředku	31
	Kombinovaný mycí prostředek	32
	Přehled programů	34
	Volba programu	35
	Upozornění pro zkušební ústavy	35

Obsah je uzamčen

Dokončete, prosím, proces objednávky.

Následně budete mít přístup k celému dokumentu.



Proč je dokument uzamčen? Nahněvat Vás rozhodně nechceme. Jsou k tomu dva hlavní důvody:

1) Vytvořit a udržovat obsáhlou databázi návodů stojí nejen spoustu úsilí a času, ale i finanční prostředky. Dělali byste to Vy zadarmo? Ne*. Zakoupením této služby obdržíte úplný návod a podpoříte provoz a rozvoj našich stránek. Třeba se Vám to bude ještě někdy hodit.

**) Možná zpočátku ano. Ale vězte, že dotovat to dlouhodobě nelze. A rozhodně na tom nezbohatneme.*

2) Pak jsou tady „roboti“, kteří se přiživují na naší práci a „vysávají“ výsledky našeho úsilí pro svůj prospěch. Tímto krokem se jim to snažíme překazit.

A pokud nemáte zájem, respektujeme to. Urgujte svého prodejce. A když neuspějete, rádi Vás uvidíme!