

**Lenovo**<sup>™</sup>

# **YOGA A12**

## **Uživatelská příručka**

Lenovo YB-Q501F

Lenovo YB-Q501L



# Základy

Před použitím produktu a těchto informací si přečtěte tyto dokumenty:

- *Bezpečnost, Záruka a Stručná úvodní příručka*
- *Regulatorní prohlášení*
- „Důležité bezpečnostní a manipulační informace“ v „Příloze“.

Na webových stránkách <http://support.lenovo.com> je k dispozici příručka *Bezpečnost, Záruka a Stručná úvodní příručka* a dokument *Regulatorní prohlášení*.

**Poznámka: Všechny obrázky a ilustrace v tomto dokumentu jsou pouze informativní a mohou se lišit od finálního produktu.**

## Lenovo Companion

Hledáte pomoc? Aplikace Lenovo Companion vám pomůže s přímým přístupem k online podpoře a fórům Lenovo\*, často kladeným otázkám\*, systémovým upgradům\*, testům funkčnosti hardwaru, kontrolám stavu záruky\*, servisním žádostem\*\* a stavu opravy\*\*.

**Poznámka:**

\* **vyžaduje přístup k datové síti.**

\*\* **není k dispozici ve všech zemích.**

Tuto aplikaci lze získat dvěma způsoby:

- Vyhledejte a stáhněte aplikaci z obchodu Google Play.



- Načtěte následující QR kód pomocí zařízení Lenovo se systémem Android.



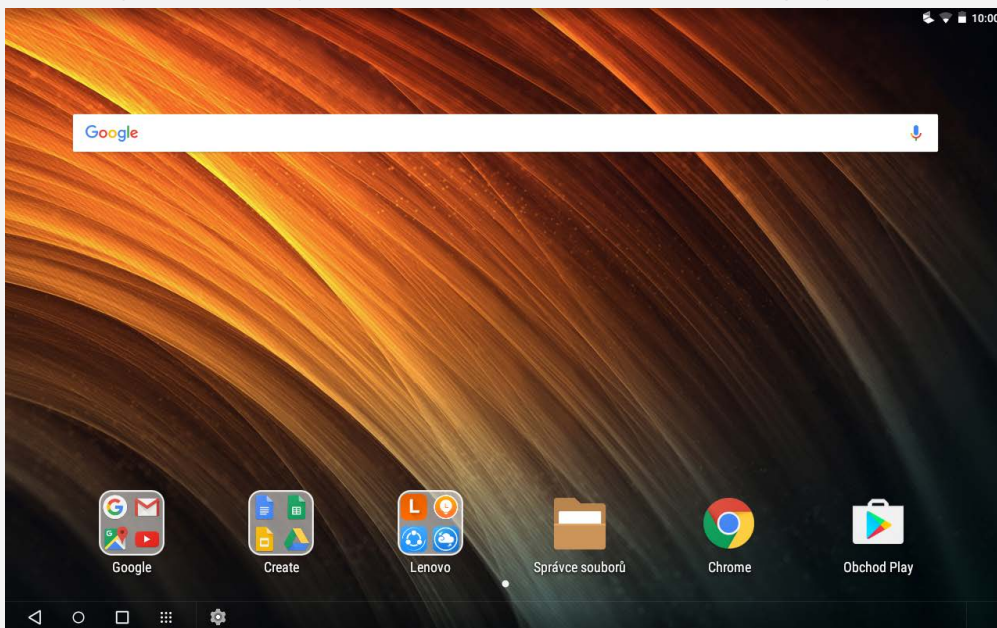
## Technické údaje

<b>Model</b>	Lenovo YB-Q501F	Lenovo YB-Q501L
<b>Procesor</b>	Procesor Intel® Atom™ x5-Z8550	Procesor Intel® Atom™ x5-Z8550
<b>Baterie</b>	10 500 mAh	10 500 mAh
<b>Bezdrátová komunikace</b>	Bluetooth 4.1; WLAN; GPS/GLONASS;	Bluetooth 4.1; WLAN; GPS/GLONASS; LTE/WCDMA/TD-SCDMA/GSM

**Poznámka: Zařízení Lenovo YB-Q501L podporuje pásma LTE 1, 2, 3, 4, 5, 7, 8, 9, 12, 17, 18, 19, 20, 38, 39 a 40, v některých zemích však není připojení LTE podporováno. Pro informaci, zda vaše zařízení funguje se sítěmi LTE ve vaší zemi, kontaktujte svého poskytovatele.**

[Domovská obrazovka](#)

Domovská obrazovka je výchozím místem při používání zařízení. Pro vaše pohodlí jsou na domovské obrazovce již nastaveny některé užitečné aplikace a widgety.




**Poznámka:** Funkce a domovská obrazovka vašeho zařízení se mohou lišit v závislosti na vašem umístění, jazyce, operátorovi a modelu zařízení.

Domovskou obrazovku si můžete kdykoli přizpůsobit.

- **Domovská obrazovka**


Na domovské obrazovce se nachází vyhledávací pole **Google** a několik užitečných aplikací.

- **Obrazovka náhledu**

Stiskněte a podržte libovolné volné místo na domovské obrazovce (mimo ikon). Můžete také stisknout tlačítko  v horní řadě klávesnice.


Ve spodní části obrazovky se nachází možnost **TAPETY** a **WIDGETY**.

- **Přidání widgetu na domovskou obrazovku**

V dolní části obrazovky náhledu klepněte na ikonu , pak klepněte a podržte widget, který chcete přidat, přetáhněte jej na požadované místo a uvolněte.

- **Změna tapety**

Stiskněte a podržte libovolné volné místo na domovské obrazovce (mimo ikon), vyberte možnost **TAPETY** ve spodní části obrazovky a poté vyberte tapetu, která se vám líbí.

Přejděte do části  > **Nastavení** > **Obrazovka** > **Tapeta** a vyberte tapetu, která se vám líbí.

- **Přesunutí aplikace na jinou obrazovku**

Stiskněte a podržte aplikaci, kterou chcete přesunout, přidržte ji a přetáhněte na levou či pravou stranu obrazovky. Poté ji uvolněte na místě, na které ji chcete umístit.

- **Odinstalování aplikace**

1. Stiskněte a podržte aplikaci, kterou chcete odinstalovat.


2. Přetáhněte ji na ikonu , uvolněte prst a klepněte na tlačítko **OK**.

**Poznámka:** Některé systémové aplikace nelze odinstalovat.

## Hlavní panel

### Tlačítka

Na hlavním panelu se nacházejí čtyři tlačítka.

- **Tlačítko Zpět:** Klepnutím na ikonu  se vrátíte na předchozí stránku.

# Obsah je uzamčen

**Dokončete, prosím, proces objednávky.**

**Následně budete mít přístup k celému dokumentu.**



**Proč je dokument uzamčen? Nahněvat Vás rozhodně nechceme. Jsou k tomu dva hlavní důvody:**

- 1) Vytvořit a udržovat obsáhlou databázi návodů stojí nejen spoustu úsilí a času, ale i finanční prostředky. Dělali byste to Vy zadarmo? Ne\*. Zakoupením této služby obdržíte úplný návod a podpoříte provoz a rozvoj našich stránek. Třeba se Vám to bude ještě někdy hodit.

*\*) Možná zpočátku ano. Ale vězte, že dotovat to dlouhodobě nelze. A rozhodně na tom nezbohatneme.*

- 2) Pak jsou tady „roboti“, kteří se přiživují na naší práci a „vysávají“ výsledky našeho úsilí pro svůj prospěch. Tímto krokem se jim to snažíme překazit.

A pokud nemáte zájem, respektujeme to. Urgujte svého prodejce. A když neuspějete, rádi Vás uvidíme!