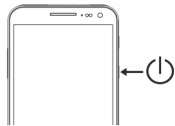


Instalace SIM karty

1. Pomocí přiloženého nástroje vyjměte slot pro SIM / SD kartu z levého boku telefonu
2. SIM kartu vložte podle ilustrace na slotu
3. Vložte slot se SIM kartou zpět v původní orientaci

Zapnutí



Držte tlačítko napájení, dokud se obrazovka nezapne. Při prvotním zapnutí telefonu Vás základním nastavením provede průvodce.




Odemčení a uzamčení displeje

Odemčení – krátce stiskněte tlačítko pro zapnutí, položte prst na šipku v dolní části obrazovky a přetáhněte vzhůru.

U modelů Mi5, Mi Max, Redmi Note 4 a 4X a Redmi 4 a 4X pro větší zabezpečení telefonu můžete k jeho odemčení používat zabudovaný senzor otisků prstů. Konfiguraci provedete v menu Nastavení - Zámek displeje.

Uzamčení – kdykoliv stiskněte tlačítko napájení a telefon se přepne do režimu spánku.

Ovládací tlačítka telefonu

-  Aplikace : list spuštěných aplikací
-  Domů : přístup na plochu
-  Zpět : předchozí obrazovka


Přístup na plochu

Stiskněte klávesu 

Procházení plochy

Přejeďte prstem po obrazovce.

Desktop Widgets

Widgets jsou zástupci pro přístup k aplikaci, kterou můžete použít přímo z pracovní plochy, např.: zástupce pro počasí na plochu Vám umožní kdykoliv rychle získat informaci o aktuálním počasí. Přidáte je dlouhým stisknutím tlačítka 

Nabídka aplikací

Nainstalované aplikace jsou dostupné ze základní plochy. Aplikace můžete slučovat do složek jejich přetažením k sobě.

Zobrazení notifikace a rychlé nastavení

Jedním prstem přejeďte směrem dolů z horního notifikačního panelu.

Bezpečnostní opatření

- Uchovávejte telefon mimo dosah zvířat a malých dětí.
- Chraňte svůj sluch a nepoužívejte vysokou hlasitost poslechu po delší dobu.
- Vypínejte telefon během cestování letadlem a v blízkosti elektronických zdravotnických zařízení (např. kardiostimulátoru).
- Nesprávné zacházení se zařízením, baterií a příslušenstvím, jejich poškození či neodborná oprava mohou vést k explozi či vzniku požáru.
- Nepoužívejte zařízení mimo teploty 0°C - 40°C

Likvidace výrobku

Toto označení na produktu, příslušenství nebo v dokumentaci značí, že produkt a elektronická příslušenství (např. nabíječka, sluchátka, kabel USB) by neměly být likvidovány s běžným domácím odpadem.



Prohlášení o shodě

Společnost SEYMOORE Trade s.r.o. tímto prohlašuje, že všechna níže uvedená zařízení jsou ve shodě se základními požadavky a dalšími příslušnými ustanoveními Směrnice 1999/5/ES:

Xiaomi Redmi 4, 4A, 4X, Redmi Note 4, 4X, Mi5, 5s, Mi Note, Note 2, Mi Max
Prohlášení o shodě lze stáhnout z webu docs.wittytrade.com

Vyhlášení o zhode

Spoločnosť SEYMOORE Trade s.r.o. týmto vyhlasuje, že všetky nižšie uvedené zariadenia sú v zhode so základnými požiadavkami a ďalšími príslušnými ustanoveniami Smernice 1999/5 / ES:

Xiaomi Redmi 4, 4A, 4X, Redmi Note 4, 4X, Mi5, 5s, Mi Note, Note 2, Mi Max
Vyhlásenie o zhode možno stiahnuť z webu docs.wittytrade.com

CE 1317

Obsah je uzamčen

Dokončete, prosím, proces objednávky.

Následně budete mít přístup k celému dokumentu.



Proč je dokument uzamčen? Nahněvat Vás rozhodně nechceme. Jsou k tomu dva hlavní důvody:

- 1) Vytvořit a udržovat obsáhlou databázi návodů stojí nejen spoustu úsilí a času, ale i finanční prostředky. Dělali byste to Vy zadarmo? Ne*. Zakoupením této služby obdržíte úplný návod a podpoříte provoz a rozvoj našich stránek. Třeba se Vám to bude ještě někdy hodit.

**) Možná zpočátku ano. Ale vězte, že dotovat to dlouhodobě nelze. A rozhodně na tom nezbohatneme.*

- 2) Pak jsou tady „roboti“, kteří se přiživují na naší práci a „vysávají“ výsledky našeho úsilí pro svůj prospěch. Tímto krokem se jim to snažíme překazit.

A pokud nemáte zájem, respektujeme to. Urgujte svého prodejce. A když neuspějete, rádi Vás uvidíme!