



GoGEN

WCH 01 C



CZ **SK** **PL** **EN** **HU**

**BEZDRÁTOVÁ NABÍJEČKA
BEZDRÔTOVÁ NABÍJAČKA
ŁADOWARKA BEZPRZEWODOWA
WIRELESS CHARGER
VEZETÉK NÉLKÜLI TÖLTŐ**

**NÁVOD K POUŽITÍ
NÁVOD NA POUŽITIE
INSTRUKCJA OBSŁUGI
INSTALLATION MANUAL
HASZNÁLATI UTASÍTÁS**

Děkujeme vám za zakoupení našeho nového produktu. Před prvním použitím zařízení si prosím z bezpečnostních důvodů pozorně přečtěte tento návod. Prosíme, abyste si před použitím zařízení přečetli všechna upozornění.



UPOZORNĚNÍ: POKUD POUŽÍVÁTE KARDIOSTIMULÁTOR NEBO PODOBNÝ LÉKAŘSKÝ PŘÍSTROJ, PORAĎTE SE O POUŽITÍ TOHOTO VÝROBKU S LÉKAŘEM. Mezi kardiostimulátorem a bezdrátovou nabíječkou vždy udržujte vzdálenost větší než 22 cm. Elektromagnetické vlny z nabíječky by mohly narušit funkci kardiostimulátoru.



VAROVÁNÍ: Nevystavujte spotřebič dešti nebo vlhkosti abyste předešli vzniku požáru nebo úrazu elektrickým proudem. Vždy spotřebič vypněte ze zásuvky, když jej nepoužíváte nebo před opravou. V přístroji nejsou žádné části opravitelné spotřebitelem. Vždy se obraťte na kvalifikovaný autorizovaný servis. Přístroj je pod nebezpečným napětím.

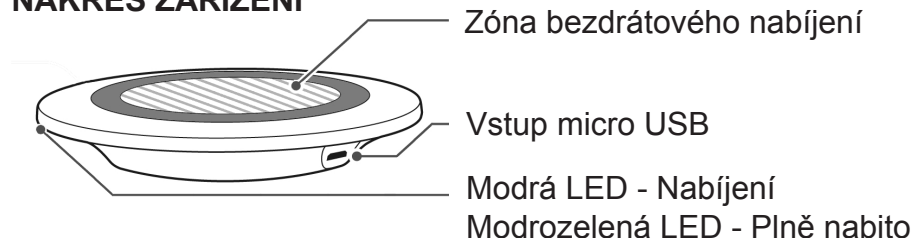
Z důvodu ochrany osob před zraněním a ochrany před poškozením majetku uvádíme dále vysvětlení, co je třeba dodržovat:

- Neponořujte zařízení do vody ani jiné tekutiny. Nabíječka nesmí zvlhnout.
- Nemanipulujte s nabíjecím adaptérem, máte-li vlhké ruce.
- Nevystavujte nabíječku dlouhou dobu přímému slunci.
- Nabíječku nepoužívejte ani nenechávejte na místech vystavených vysoké vlhkosti nebo prašnosti.
- Z napájecího adaptéru pravidelně odstraňujte prach.
- Při nabíjení nezakrývejte nabíječku ani nabíjené zařízení tkaninou.
- Nepoužívejte napájecí adaptér, jestliže je mechanicky poškozen.
- Nepoužívejte poškozený kabel ani kabel s konektorem, který v nabíječce pevně nedrží.
- Pro nabíjecí adaptér nepoužívejte cestovní adaptéry (pro elektrické zásuvky v zahraničí).
- Pokud nabíječku nepoužíváte, nenechávejte nabíjecí adaptér zapojen v elektrické zásuvce.
- Nenechávejte nabíječku na místech, kde může snadno dojít k jejímu pádu. Nabíjení provádějte na stabilním vodorovném povrchu.
- Před použitím tohoto zařízení poučte děti a nedospělé osoby dle tohoto návodu.
- Používejte nabíječku při teplotách -10°C až 40°C

PŘÍSLUŠENSTVÍ

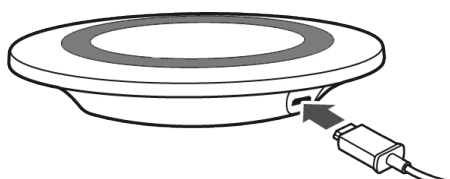
Kabel USB

NÁKRES ZAŘÍZENÍ



NABÍJENÍ

1) Připojte k bezdrátové nabíječce kabel USB.

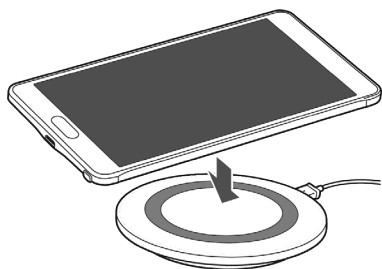


Poznámka: Ujistěte se prosím, že napájecí kabel je k nabíječce pevně připojen.

2) Připojte kabel USB k napájecímu adaptéru. Připojte napájecí adaptér do elektrické zásuvky.

Poznámka: Používejte jen adaptér 5V / 2A.

3) Položte podporované mobilní zařízení do středu nabíjecí zóny. Nabíjení začne automaticky poté, co své zařízení položíte do nabíjecí zóny.



UPOZORNĚNÍ

- Na nabíječku nepokládejte kovové předměty ani nelepte nálepky obsahující hliník.
- Mezi nabíjené zařízení a nabíjecí plotnu nekládejte žádné předměty.

Poznámky:

Pokud po skončení nabíjecího cyklu není zařízení nabito na 100 %, nejde o vadu nabíječky ani zařízení.

Při nabíjení musí být nabíječka umístěna nejméně 1 m od televizoru nebo rozhlasového přijímače. Pouzdra pro mobilní telefony mohou nabíjení narušovat. Je-li to možné, pouzdro odstraňte.

4) Po sejmutí zařízení z nabíjecí zóny se bezdrátová nabíječka automaticky vypne.

ZÁRUKA

Náš výrobek má záruku 2 roky od data zakoupení. Záruka se poskytuje na všechny vady materiálu a dílenského zpracování.

Informace o výrobku a servisní síti najdete na internetové adrese www.gogen.cz

ZMĚNA TECHNICKÉ SPECIFIKACE VÝROBKU VYHRAZENA VÝROBCEM.



NEBEZPEČÍ UDUŠENÍ. PE SÁČEK ODKLÁDEJTE MIMO DOSAH DĚTÍ. SÁČEK NENÍ NA HRANÍ. NEPOUŽÍVEJTE TENTO SÁČEK V KOLÉBKÁCH, POSTÝLKÁCH, KOČÁRCÍCH NEBO DĚTSKÝCH OHRÁDKÁCH.

Informace o ochraně životního prostředí

Udělalí jsme to nejlepší pro snížení množství obalů a zajistili jsme jejich snadné rozdělení na 3 materiály: lepenka, papírová drť a roztažený polyetylen. Tento přístroj obsahuje materiály, které mohou být po demontáži specializovanou společností recyklovány. Dodržujte prosím místní nařízení týkající se nakládání s balíci materiály, vybitými bateriemi a starým zařízením.

Likvidace starého elektrozařízení a použitých baterií a akumulátorů



Tento symbol na výrobku, jeho příslušenství nebo na jeho obalu označuje, že s výrobkem nesmí být nakládáno jako s domácím odpadem. Po ukončení životnosti odevzdejte prosím výrobek nebo baterii (pokud je přiložena) v příslušném místě zpětného odběru, kde bude provedena recyklace tohoto elektrozařízení a baterií. V Evropské unii a v ostatních evropských zemích existují místa zpětného odběru vysloužilého elektrozařízení. Tím, že zajistíte správnou likvidaci výrobku, můžete předejít možným negativním následkům pro životní prostředí a lidské zdraví, které se mohou v opačném případě projevit jako důsledek nesprávné manipulace s tímto výrobkem nebo baterií či akumulátorem. Recyklace materiálů přispívá k ochraně přírodních zdrojů. Z tohoto důvodu prosím nevyhazujte vysloužilé elektrozařízení a baterie / akumulátory do domovního odpadu.

Informace o tom, kde je možné vysloužilé elektrozařízení zdarma odložit, získáte u vašeho prodejce, na obecním úřadě nebo na webu www.asekol.cz. Informace o tom, kde můžete zdarma odevzdat použité baterie nebo akumulátory, získáte také u vašeho prodejce, na obecním úřadě a na webu www.ecobat.cz. Dovozece zařízení je registrován u kolektivního systému ASEKOL s. r. o. (pro recyklaci elektrozařízení) a u kolektivního systému ECOBAT s. r. o. (pro recyklaci baterií a akumulátorů).

Obsah je uzamčen

**Dokončete, prosím, proces objednávky.
Následně budete mít přístup k celému dokumentu.**



Proč je dokument uzamčen? Nahněvat Vás rozhodně nechceme. Jsou k tomu dva hlavní důvody:

1) Vytvořit a udržovat obsáhlou databázi návodů stojí nejen spoustu úsilí a času, ale i finanční prostředky. Dělali byste to Vy zadarmo? Ne*. Zakoupením této služby obdržíte úplný návod a podpoříte provoz a rozvoj našich stránek. Třeba se Vám to bude ještě někdy hodit.

**) Možná zpočátku ano. Ale vězte, že dotovat to dlouhodobě nelze. A rozhodně na tom nezbohatneme.*

2) Pak jsou tady „roboti“, kteří se přiživují na naší práci a „vysávají“ výsledky našeho úsilí pro svůj prospěch. Tímto krokem se jim to snažíme překazit.

A pokud nemáte zájem, respektujeme to. Urgujte svého prodejce. A když neuspějete, rádi Vás uvidíme!