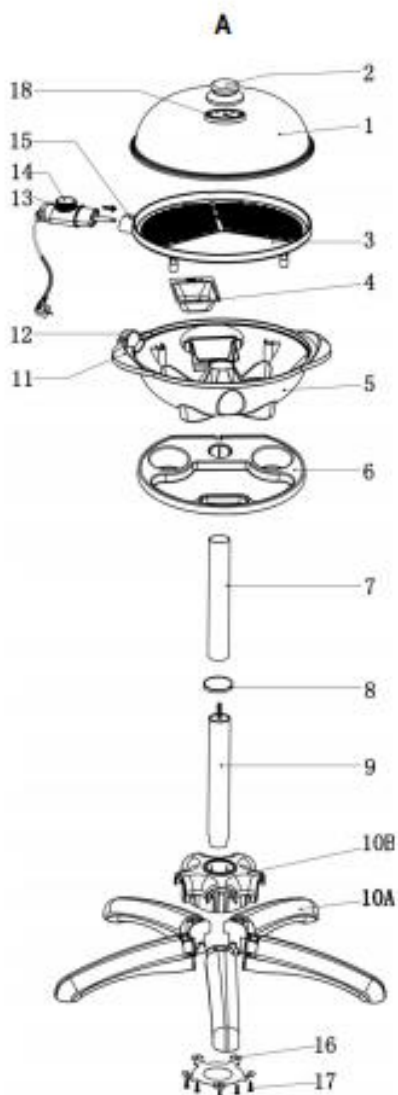


Severin PG 8541 ELEKTRICKÝ GRIL

SEVERIN



Záruka

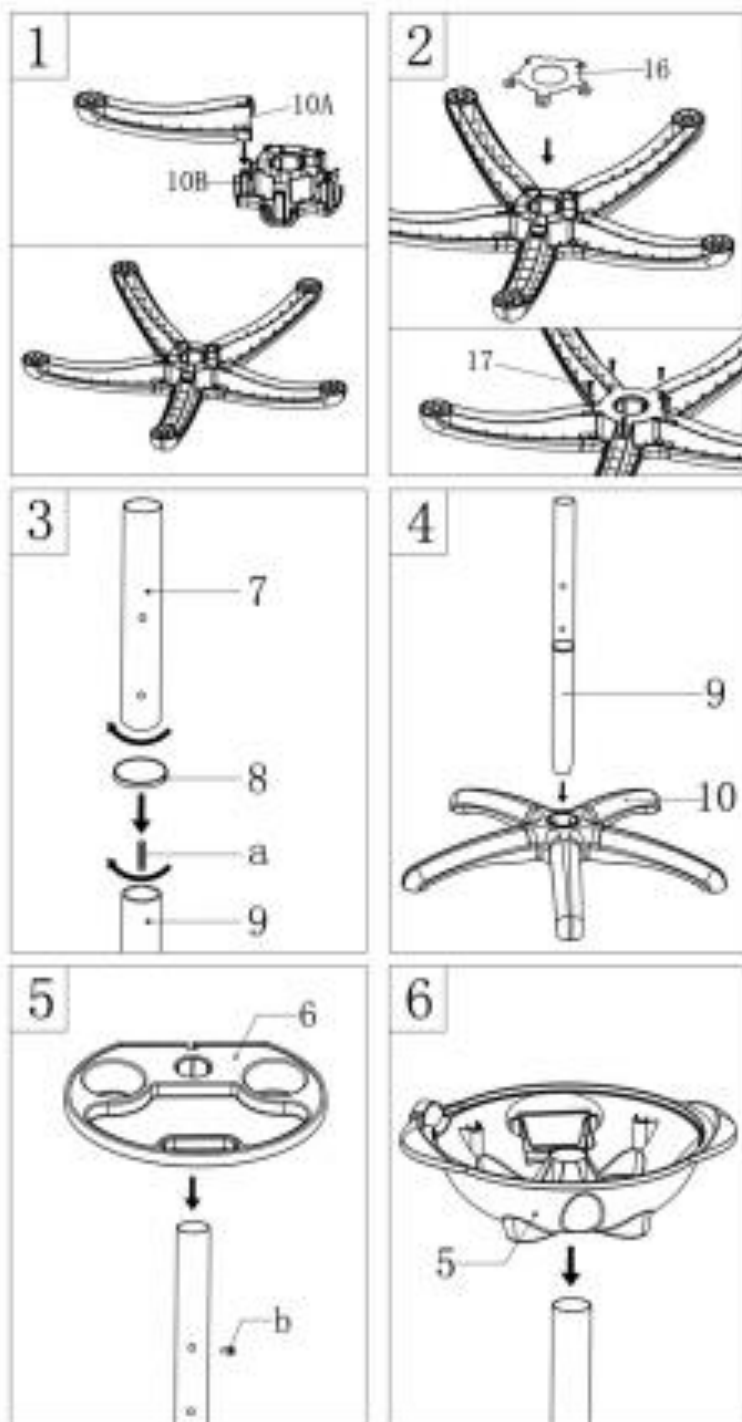
Nároky plynoucí ze zákonné záruky zůstávají těmito záručními podmínkami nedotčeny.

V případě probíhající záruční lhůty se prosím obraťte na prodejce. Firma SEVERIN poskytuje záruku na své výrobky 2 roky od data jejich koupě. V tomto časovém období odstraníme zdarma všechny závady, které prokazatelně spočívají ve vadách materiálu či zhotovení a významně omezují funkčnost výrobku. Jiné nároky jsou vyloučeny.

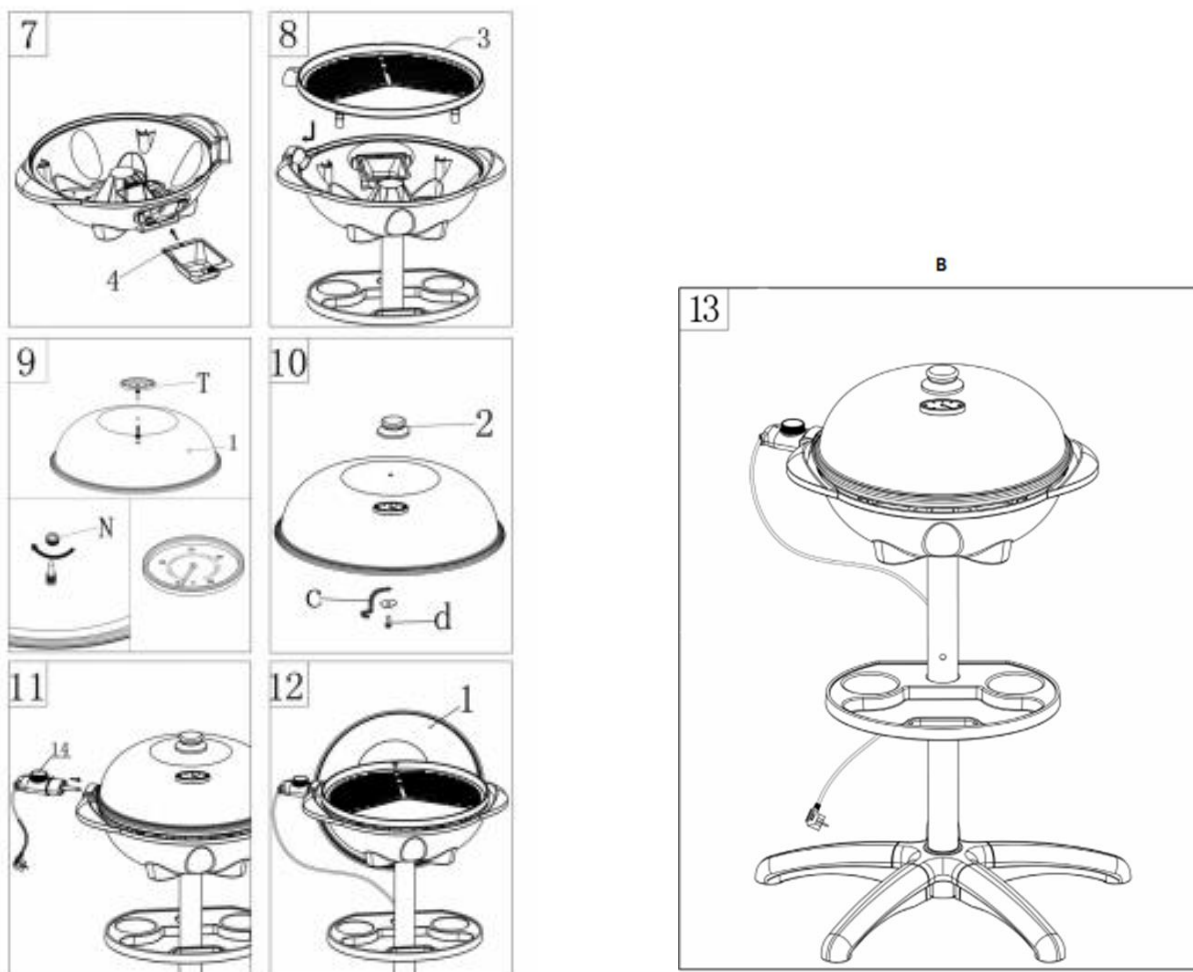
Záruka se nevztahuje na tyto případy:

Škody, které souvisejí s nedodržením podmínek používání výrobku dle jeho návodu, s nesprávným zacházením nebo běžným opotřebením výrobku, stejně jako na snadno rozebitelné části, jako jsou např. sklo, umělá hmota nebo žárovka.

Záruka zaniká při opravách výrobku v neautorizovaných službách značky SEVERIN. Pokud výrobek vyžaduje opravu, kontaktujte buď telefonicky náš zákaznický servis, nebo nám napište email. Potřebné kontakty najdete níže v návodu.

B

B



Před použitím výrobku si, prosím, pečlivě přečtete tento návod a ponechtejte si jej pro případ pozdější potřeby. Výrobek smí používat pouze osoby, seznámené s bezpečnostními pokyny pro jeho používání.

Všeobecně: Výrobky určené ke grilování jsou dodávány v odlišné výbavě.

Bezpečnostní pokyny

Tento výrobek nesmí být používán v uzavřených prostorách. Je určen k používání výhradně ve venkovních podmínkách.

- Pro provoz výrobku musí být používána pouze předpisům odpovídající chráněná zásuvka, napájená proudovým chráničem (RCD), který nemá vybavovací proud větší než 30 mA.
- Sítové napětí musí odpovídat udávanému napětí na výrobním štítku.
- Připojovací kabel musí být pravidelně kontrolován, zda není poškozen. V případě jeho poškození nesmí být výrobek používán.
- Aby byly dodrženy bezpečnostní předpisy a nedošlo k žádnému ohrožení, musí opravy výrobku včetně přívodního kabelu se zástrčkou provádět náš zákaznický servis. Pokud tedy výrobek vyžaduje opravu, kontaktujte telefonicky nebo emailem náš zákaznický servis (viz níže v návodu).
- Tento výrobek není určen k provozu pomocí externího časového spínače nebo systému dálkového ovládání.
- K provozu grilu nesmí být použito dřevěné uhlí ani jiná podobná paliva.
- Před každým čištěním grilu je potřeba odpojit zástrčku ze sítě a nechat gril vychladnout.
- Aby nedošlo k úrazu elektrickým proudem, topné těleso připojené do sítě nesmí být ponořeno do tekutiny, ani s ní přijít, jakkoliv do styku.
- Litinovou grilovací desku čistíte obyčejnou vodou. Bližší informace o čištění najdete v kapitole „Čištění a údržba“.
- Výrobek smí být používán dětmi staršími 8 let, stejně jako osobami se sníženými psychickými, smyslovými nebo mentálními schopnostmi nebo nedostatkem zkušeností a/nebo znalostí za předpokladu, že jsou pod dozorem nebo jsou poučeni o bezpečném používání tohoto výrobku, čemuž dostatečně porozuměli.
- Děti si nesmějí s výrobkem hrát.
- Čištění a údržbu nesmějí vykonávat děti. Možné je to pouze v případě, že jsou starší 8 let a pod dozorem.
- Děti mladší 8 let se musí držet v bezpečné vzdálenosti od výrobku a jeho připojení k síti.
- Obalový materiál neopouštějte v dosahu dětí. Hrozí nebezpečí udušení!
- **Pozor! Na litinovou grilovací desku/litinový rošt nikdy nepokládejte hliníkovou fólii, nádobí na grilování apod.! Jinak dojde k přehřátí, které může způsobit zničení výrobku.**
- Před použitím zkontrolujte celý výrobek včetně jeho případného příslušenství, zda neobsahuje vady, které by mohly ovlivnit bezpečnost jeho používání. Pokud výrobek například spadne na zem, zvnějšku nemusí být vidět žádné škody. V případě vad výrobek nezapouzdrujte.
- Dbejte na to, aby měl gril se stojanem stabilní polohu. Připojení k síti zajistěte tak, aby bylo zabráněno riziku zakopnutí.
- Výrobek umístěte na rovný, teplotně stálý a s ohledem na stříkání na odolný podklad, protože stříkání je u mastných pokrmů nevyhnutelné.
- Gril neumísťujte přímo ke stěně nebo do rohu a odstraňte z jeho blízkosti snadno hořlavé předměty.
- **Gril provozujte pouze za dozoru.**

Obsah je uzamčen

Dokončete, prosím, proces objednávky.

Následně budete mít přístup k celému dokumentu.



Proč je dokument uzamčen? Nahněvat Vás rozhodně nechceme. Jsou k tomu dva hlavní důvody:

- 1) Vytvořit a udržovat obsáhlou databázi návodů stojí nejen spoustu úsilí a času, ale i finanční prostředky. Dělali byste to Vy zadarmo? Ne*. Zakoupením této služby obdržíte úplný návod a podpoříte provoz a rozvoj našich stránek. Třeba se Vám to bude ještě někdy hodit.

**) Možná zpočátku ano. Ale vězte, že dotovat to dlouhodobě nelze. A rozhodně na tom nezbohatneme.*

- 2) Pak jsou tady „roboti“, kteří se přiživují na naší práci a „vysávají“ výsledky našeho úsilí pro svůj prospěch. Tímto krokem se jim to snažíme překazit.

A pokud nemáte zájem, respektujeme to. Urgujte svého prodejce. A když neuspějete, rádi Vás uvidíme!