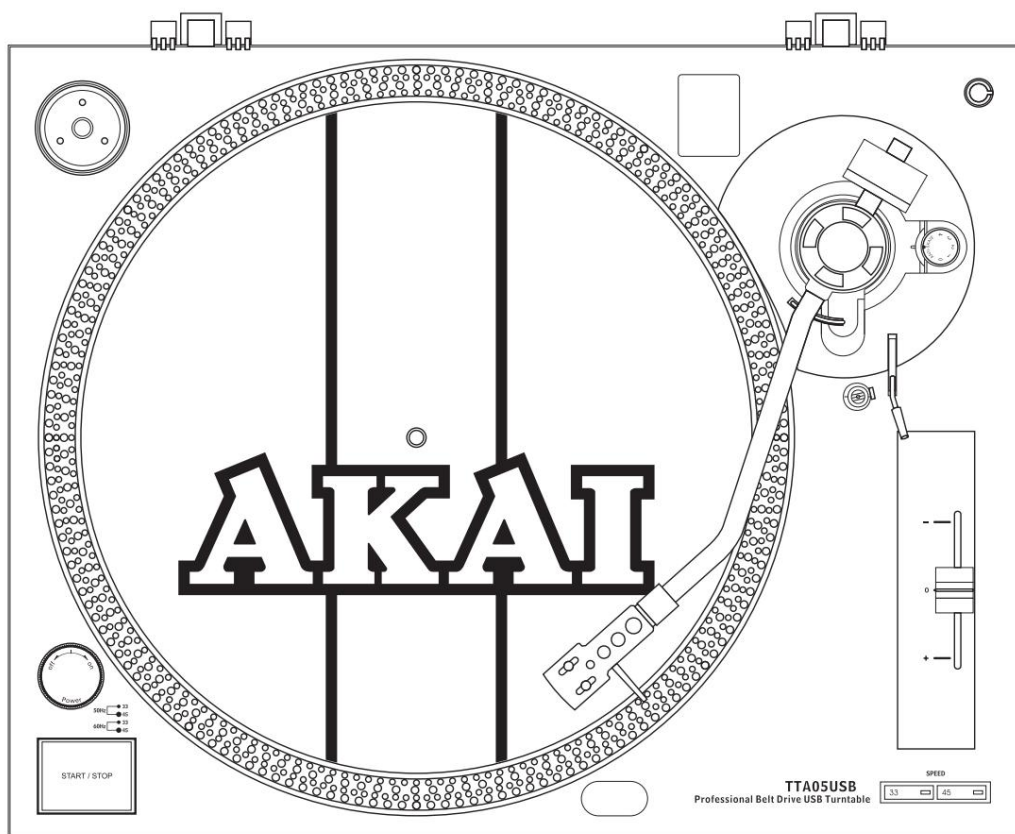


AKAI

NÁVOD K POUŽITÍ

Vyzvedněte si profesionální cu USB

TTA05USB



NÁVOD K POUŽITÍ

(Řím.) (NL) 01-09 13-24


UŽIVATELSKÝ MANUÁL

(anglicky) 10-18

ΕΓΧΕΙΡΙΔΙΟ ΧΡΗΣΤΗ

(Gk.) 19-24

INSTRUCTIUNI IMPORTANTE DE SIGURANTA



1. Cititi instructiunile – toate instructiunile de siguranta si operare trebuie citite inainte de a folosi produsul.
2. Retineti instructiunile - instructiunile de siguranta si operare trebuie retinute pentru referinte.
3. Mesaje de avertizare – toate avertizarile de pe obiect si din instructiunile de operare trebuie respectate.
4. Respectati instructiunile – toate instructiunile de operare si folosire trebuie urmarite.
5. Apa si umezeala – Obiectul nu trebuie folosit in apropierea apei, de exemplu langa cada de baie, chiuveta de bucatarie, intr-un beci umed sau langa piscina.
6. Suporturi – obiectul trebuie folosit numai cu suporturi recomandate de producator. Un dispozitiv with support trebuie miscat cu grija.

Opriri bruscte, forta excesiva si suprafete neuniforme pot cauza dispozitivul sa se rastoarne.
7. Montarea pe perete si tavan – aparatul nu trebuie montat pe perete sau tavan.
8. Caldura – aparatul trebuie situat departe de sursele de caldura cum ar fi radiatoare, sobe nebo alte obiecte care produc caldura.
9. Surse de current – acest produs trebuie alimentat numai la sursele de current indikuje pe etichetele de evaluare. Daca nu sunteti siguri de sursa de aktuální din casa dumneavoastra, consultati dealer-ul local or compania care furnizeaza aktuální. Pentru produsele destinate sa opereze pe baza de baterie, sau alte surse, referiti-va la instructiunile de operare.
10. Impamantarea a polarizarea – tento produkt poate fi echipat se současnou alternativní polarizací potravín. Acest stecher se va potrivi in sursa de current numai intr-o directie.

Aceasta je o caracteristica de siguranta. Daca nu puteti sa inserati stecherul de tot in priza, incercati cu capatul celalalt. Chceteli tot nu merge, contactati electricianul pentru a inlocui price.
11. Protectia cablului de alimentare – Cablurile de alimentare trebuie directionate astfel incat sa nu fie calcate sau sa fie asezate obiecte pe ele; aveti mare grija la corespondenta stecherului si la punctul de unde iese din aparat.
12. Curatare – aparatul trebuie curatat numai cum recomanda producatorul. Curatati stergandu-l cu o panza umeda. Evitati se intre apa in interiorul aparatului.
13. Inainte de a inapoia produsul reparat utilizatorului, folositi un ohm-metru pentru a masura capetele stecherelor. Rezistenta trebuie sa fie mai mare de 100 000 de ohm.
14. Perioade de nefolosire – cablul de alimentare trebuie scos din priza atunci cand nu folositi aparatul o perioada mare de timp.


15. Obiecte si lichide in interiorul aparatului – aveti mare grija ca sa nu scapati obiecte sau sa varsati lichide in interiorul aparatului.
16. Solicitare de service in caz de defektiuni – aparatul trebuie reparat numai de personal calificat cand: — cablul de alimentare sau stecherul este strikat; — aparatul a cazut, sau sa varsat lichid in interiér; — aparatul a fost expus la ploaie; — aparatul nu functioneaza corespunzator sau observati o schimbare in performanta acestuia; — aparatul va scapat, sau carcasa este stricata.
17. Servis – utilizatorul nu trebuie sa repare aparatul in afara de ce se zmíněneaza in manualul de instructiuni. Toate celelalte probleme trebuie rezolvate la un service cu personal calificat.
18. Ventilarea – sloturile a deschiderile aparatului prevad ventilarea si pentru a asigura unei operari bune a aparatului si pentru al proteja de supraincalzire, si de aceea aceste orificii nu trebuie acoperite nebo blocate. Požadavek na odstranění dat blocate pununand aparatul pe pat, canapea, covor sau alte suprafete de acest gen. Acest produs nu trebuie asezat pe un rack pana cand ventilatia corespunzatoare nu is spomínaata in instructiunile producatorului.
19. Atasamente – nu folositi atasamente nerecomandate de producator pentru ca pot cauza defektiuni.
20. Accesorii – nu asezati aparatul pe un suport, trepied, ori masa instabila. Produsul poate cadea, provocand rani unui copil nebo adult, si defektiuni serioase produsului. Všeobecně podporujeme doporučené výrobce nebo celou řadu produktů.
21. Trasnete – pentru o mai mare protectie a aparatului in timpul transetelor, sau cand este nesupravegheat nebo nefolosit pentru perioade mai mari de tim, scoateti-l din priza sau deconectati antena nebo sistemul de cablu.


Acest lucru va preveni defektiunile care pot aparea in timpul trasnetelor nebo caderilor de tenziune.
22. Componente de inlocuire – cand sunt solicitate piese de schimb aveti grija ca tehnicianul care le inlocuieste sa foloseasca piese originale or care au aceleasi caracteristici. Inlocuirea pieselor neautorizate poate duce la foc, socuri electrice sau alte riscuri.
23. Verificari de siguranta – pe foaia de service sau de repararea a produsului puneti-l pe tehnician sa vrfice bine produsul pentru a fi in conditii de operare corespunzatoare.

INSTRUCTIUNI IMPORTANTE DE SIGURANTA

 **CAUTION**
NEOTVÍ RAT
NEBEZPEČÍ ÚRAZU ELEKTRICKÝ M PROUDEM 

Pozor! Pro snížení rizika elektrického šoku, pro nezávislou kostru, pro ochranu vnitřních zařízení, pro osobní certifikaci.

 Acest symbol avertizeaza in privinta existentei unor tenziuni periculoase in interiorul aparatului care sunt suficiente de puternice pentru a provoca electrocutarea.

 Acest sign indica utilizatorului existenta unor operatiuni a instrukcei deosebite legate de intretinere.

POZOR!

Pentru reducionrea riscului de electrocutare nu expuneti acest aparat la ploaie nebo umezeala.

Selectarea liniei de voltaj.

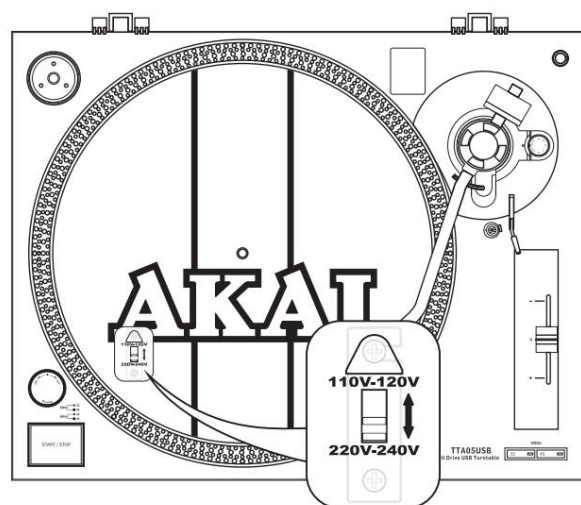
Doar pentur modul de voltaj dual!

Deoarece sursele de aktuální variaza de la locatie la locatie am include un selector de sursa de curent Voltajul dorit poate fi setat de comutatorul

Selectorului de Voltaj care is localizat sub platan (folositi o surubelnita cu capul plat).

No fortati comutatorul Selectorului de Voltaj pentru a evitarea daunelor.

Daca comutatorul Selectorului de Voltaj un se misca usor, a rugam contactati un service autorizat.



INAINTE DE FOLOSIRE

Ověřené urmatoarele komponenty zahrnují hlavní balíček:

Platanul

cartusul

contra-greutatea

diskul

kabel USB

Návod k obsluze

acoperirea de praf capul

adaptér 45 ot./min

kabel RCA

headshell

de citire

HLAVNĚ DŮLEŽITÉ !!

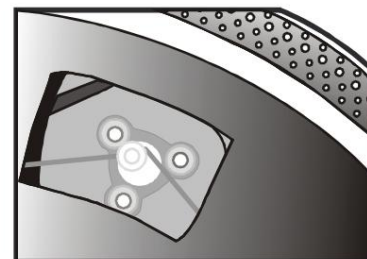
Nu uitati sa atasati cureaua de cauciuc de motor pentru o functionare corecta. Dupa punerea platanului prin axul central, miscati una din ferestrele mari de pe platan spre coltul din dreapta sus. Atasati léčba motoru.

Poznámka:

Nu conectati aparatul la sursa de curent inainte ca asamblarea sa fie completa.

Inainte de a porni aparatul asigurati-va inca odata ca toate conexiunile si setarile de curent sunt corect facute. Intotdeauna opriti aparatul cand il conectati nebo deconectati de la priza.

Cititi acest manual with atentie inainte de a Folosi aparatul. Pastrati manualul intr-un loc sigur pentru referinte viitoare.



Obsah je uzamčen

Dokončete, prosím, proces objednávky.

Následně budete mít přístup k celému dokumentu.



Proč je dokument uzamčen? Nahněvat Vás rozhodně nechceme. Jsou k tomu dva hlavní důvody:

- 1) Vytvořit a udržovat obsáhlou databázi návodů stojí nejen spoustu úsilí a času, ale i finanční prostředky. Dělali byste to Vy zadarmo? Ne*. Zakoupením této služby obdržíte úplný návod a podpoříte provoz a rozvoj našich stránek. Třeba se Vám to bude ještě někdy hodit.

**) Možná zpočátku ano. Ale vězte, že dotovat to dlouhodobě nelze. A rozhodně na tom nezbohatneme.*

- 2) Pak jsou tady „roboti“, kteří se přiživují na naší práci a „vysávají“ výsledky našeho úsilí pro svůj prospěch. Tímto krokem se jim to snažíme překazit.

A pokud nemáte zájem, respektujeme to. Urgujte svého prodejce. A když neuspějete, rádi Vás uvidíme!