



Horkovzdušná fritéza

10028288 10028289 10028290

KLARSTEIN

Vážený zákazníku,

gratulujeme Vám k zakoupení produktu.

Prosím, důkladně si pozorně manuál a dbejte na následující pokyny, aby se zabránilo škodám na zařízení. Za škody způsobené nedodržením instrukcí a pokynů neručíme.

Obsah

Technické údaje	2
Bezpečnostní pokyny	2
Obsah dodávky	3
Přehled a ovládací prvky zařízení	4
Jak používat	5
Čištění	8
Likvidace	8
Prohlášení o shodě	9

Technické údaje

Položka číslo	10028288 10028289 10028290
Napětí	230 V~ 50/60Hz
Spotřeba elektrické energie	1400 W

Bezpečnostní instrukce



Upozornění: Nebezpečí popálení

Během konečného vaření se nedotýkejte povrchu rukojeti. Je horká! Vyberte nádobu na vaření s kleštěmi.

Obecné

- Před použitím spotřebiče si přečtěte všechny pokyny. Uschovejte tento návod.
- Příklad nepoužívejte pro jiné účely, než na jeho zamýšlené použití.
- Nedotýkejte se horkého povrchu.
- Před použitím zkontrolujte, zda vaše místní napětí odpovídá specifikacím uvedeným na typovém štítku umístěném vespod spotřebiče.
- Na ochranu proti úrazu elektrickým proudem neponořujte kabel nebo tento spotřebič do vody nebo jiné kapaliny.
- Kvůli ochraně před úrazem elektrickým proudem, vařte jen v hrnci s nepřilnavým povrchem
- Zařízení by mělo provozovat na samostatném elektrickém obvodu. Pokud je elektrický obvod přetížen jinými spotřebiči, tento spotřebič nemusí fungovat správně.
- Nepoužívejte tento přístroj nebo kterýkoli jiný spotřebič s poškozeným kabelem nebo zástrčkou nebo pokud spotřebič selhal nebo byl poškozen jakýmkoli způsobem.
- Nepoužívejte příslušenství, které nedoporučuje výrobce spotřebiče.
- Nedovolte dětem používat tento spotřebič. Pokud se spotřebič používá v blízkosti dětí, musí být neustále pod dohledem dospělé osoby

Umístění

- Fritéza je určena pouze pro domácí použití. Nepoužívejte ji venku.
- Neumísťujte do blízkosti horkého plynového nebo elektrického hořáku nebo do vyhřívané trouby.

- Umístěte spotřebič bezpečně do středu stolu nebo do pracovního prostoru.
- Nepoužívejte na tepelně neodolná skle, dřevěné kuchyňské ploše nebo ubruse. Je nutné aby byl pod touto jednotkou umístěn tepelně odolný varný povrch, který dobře odvádí teplo.
- Nedovolte, aby kabel visel nad okrajem stolu nebo dotýkal se jakéhokoliv horkého povrchu.
- Na zdvihání nebo přemísťování použijte ruku. Nedotýkejte se horkého povrchu.
- Při přesouvání hrnce s horkým jídlem musíte být mimořádně opatrní.

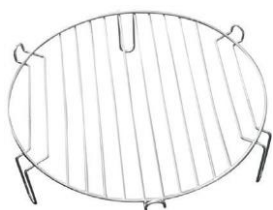
Čištění a uskladnění

- Pokud se nepoužívá a před čištěním, odpojte spotřebič od elektrické sítě. Před mytím nebo vyjímáním částí nechte jednotku vychladnout.
- Přístroj nečistěte kovovými čistícími kartáčky. Kousky se mohou odtrhnout a zkratovat elektrické části, což může způsobit úraz elektrickým proudem a poškodit jednotku.
- Pokud se zařízení nepoužívá, vždy jej nechte "vypnuto" a odpojte jej od elektrické sítě.

Obsah dodávky

- 1 turbo fritéza
- Hrnec na vaření
- Kleště
- Rošt
- Pánev
- Klec na pečení
- Jehlice na kuře

Jiné příslušenství, které je součástí dodávky




rošt



Kleště



pánev

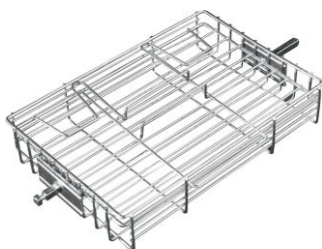


3-D Klec na pečení




Jehlice na kuře

Volitelné příslušenství (není součástí dodávky)



Klec na steak



napichovací rošt

Obsah je uzamčen

Dokončete, prosím, proces objednávky.

Následně budete mít přístup k celému dokumentu.



Proč je dokument uzamčen? Nahněvat Vás rozhodně nechceme. Jsou k tomu dva hlavní důvody:

- 1) Vytvořit a udržovat obsáhlou databázi návodů stojí nejen spoustu úsilí a času, ale i finanční prostředky. Dělali byste to Vy zadarmo? Ne*. Zakoupením této služby obdržíte úplný návod a podpoříte provoz a rozvoj našich stránek. Třeba se Vám to bude ještě někdy hodit.

**) Možná zpočátku ano. Ale vězte, že dotovat to dlouhodobě nelze. A rozhodně na tom nezbohatneme.*

- 2) Pak jsou tady „roboti“, kteří se přiživují na naší práci a „vysávají“ výsledky našeho úsilí pro svůj prospěch. Tímto krokem se jim to snažíme překazit.

A pokud nemáte zájem, respektujeme to. Urgujte svého prodejce. A když neuspějete, rádi Vás uvidíme!