


# Refrigerator

User manual



RCNE720E3VZP

EN IFR IDEISL

**beko**

## **Please read this manual before using the product!**

Dear Valued Customer,





We wish you to get the best results from your product that has been manufactured meticulously at modern plants and tested with detailed quality control checks.

For this reason, we recommend that you read this user manual thoroughly before starting the product. If you hand over the product to someone else, please remember to give the user manual as well.

## **This manual will help you use your appliance in a fast and safe way.**

- Please read this user manual carefully before installing and using the product.
- Always follow the applicable safety instructions.
- Keep the user manual in an easily accessible place for further use.
- Please read all the other documents provided with the product.

Please keep in mind that this manual may apply to several product models. This manual expressly indicates the differences between various models.

	Important information and useful hints.
	Risk of injury and property damage.
	Risk of electric shock.
	Packaging materials of this product has been manufactured from recyclable materials in accordance with the National Environment Regulations.

---

**1 Important Instructions Regarding Safety and Environment 3**

---

1.1. General Safety . . . . .	3
1.1.1 Hydrocarbon (HC) Warning . . . . .	5
1.1.2 For Products with a Water Dispenser/Ice Machine	5
1.2. Intended Use . . . . .	6
1.3. Children's Safety . . . . .	6
1.4. Compliance with the WEEE Directive and Disposing the Waste Product: . . . . .	6
1.5. Compliance with the RoHS Directive: . . . . .	6
1.6. Packaging Information . . . . .	6

**2 Your Refrigerator 7**

---

**3 Installation 8**

---

3.1. Appropriate location for installation . . . . .	8
3.2. Installing the plastic wedges . . . . .	8
3.3. Adjusting the feet . . . . .	9
3.4. Electrical connection . . . . .	9

**4 Preparation 10**

---

4.1. Things to be done for energy saving . . . . .	10
4.2. Initial use . . . . .	10

**5 Operating the product 11**

---

5.1. Indicator panel . . . . .	11
5.2. Indicator panel . . . . .	12
5.3. Ice machine . . . . .	15
5.4. Icematic . . . . .	15
5.5. Ice tray . . . . .	15
5.6. Blue light . . . . .	16
5.7. Deodoriser Module . . . . .	16
(FreshGuard) . . . . .	16
5.8. Chiller compartment . . . . .	17
5.9. Crisper . . . . .	17
5.10. Using the water dispenser . . . . .	18
5.11. Filling the water dispenser's tank . . . . .	18
5.12. Cleaning the water tank . . . . .	18
5.13. Drip tray . . . . .	19
5.14. Humidity-controlled crisper (Ever Fresh) . . . . .	20
5.15. Freezing fresh food . . . . .	20
5.16. Recommendations for preserving the frozen food	21
5.17. Deep-freeze information . . . . .	21
5.18. Placing the food . . . . .	21
5.19. Door open warning . . . . .	21
5.20. Illumination lamp . . . . .	21

**6 Care and Cleaning 22**

---

6.1. Avoiding Bad Odours . . . . .	22
6.2. Protection of plastic surfaces . . . . .	22
6.3. Cleaning the Inner Surface . . . . .	22
6.4. Stainless Steel Outer Surfaces . . . . .	22
6.5. Cleaning Products with Glass Doors . . . . .	23

**6 Care and Cleaning 23**

---

**7 Troubleshooting 24**

---

# Obsah je uzamčen

**Dokončete, prosím, proces objednávky.**

**Následně budete mít přístup k celému dokumentu.**



**Proč je dokument uzamčen? Nahněvat Vás rozhodně nechceme. Jsou k tomu dva hlavní důvody:**

- 1) Vytvořit a udržovat obsáhlou databázi návodů stojí nejen spoustu úsilí a času, ale i finanční prostředky. Dělali byste to Vy zadarmo? Ne\*. Zakoupením této služby obdržíte úplný návod a podpoříte provoz a rozvoj našich stránek. Třeba se Vám to bude ještě někdy hodit.

*\*) Možná zpočátku ano. Ale vězte, že dotovat to dlouhodobě nelze. A rozhodně na tom nezbohatneme.*

- 2) Pak jsou tady „roboti“, kteří se přiživují na naší práci a „vysávají“ výsledky našeho úsilí pro svůj prospěch. Tímto krokem se jim to snažíme překazit.

A pokud nemáte zájem, respektujeme to. Urgujte svého prodejce. A když neuspějete, rádi Vás uvidíme!