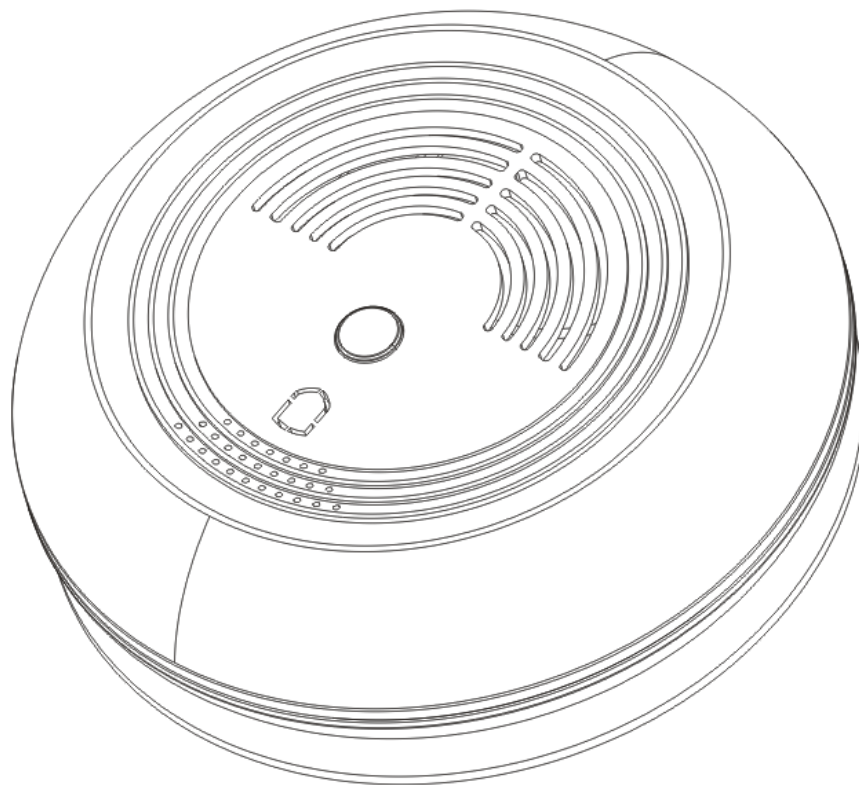


# EVOLVEO

## Salvarix

Bezdrátový detektor kouře a teploty

CZ



[www.evolveo.com](http://www.evolveo.com)

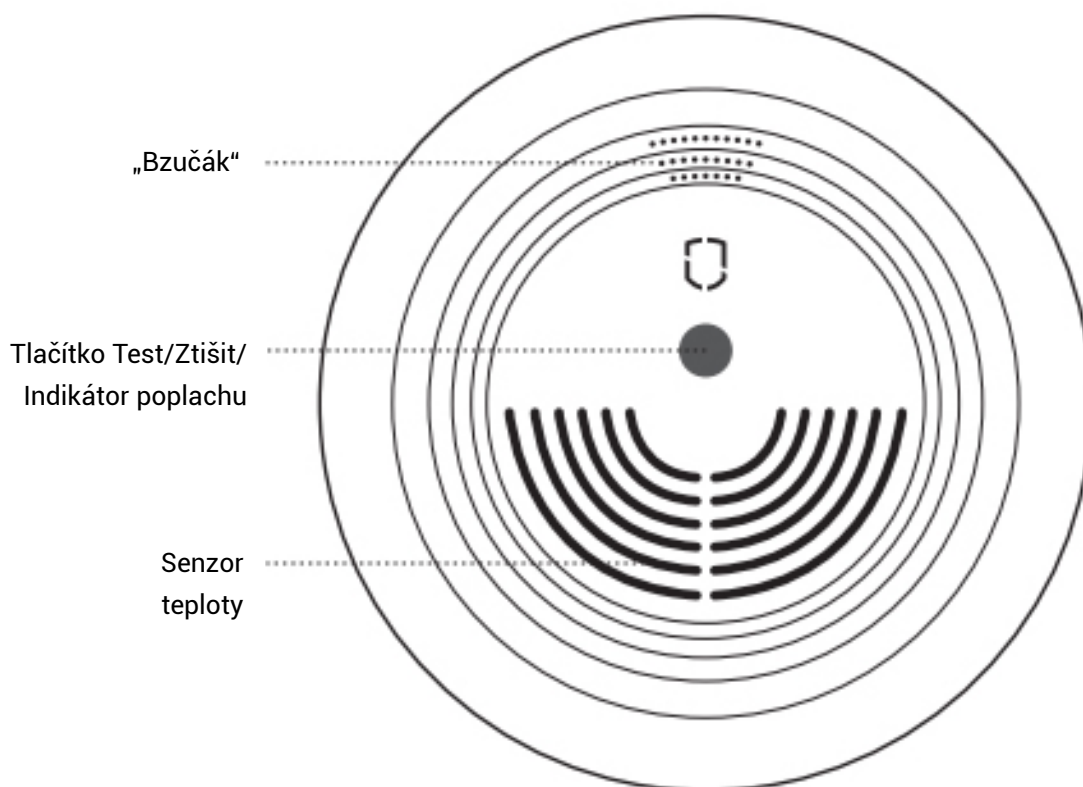
## Úvod

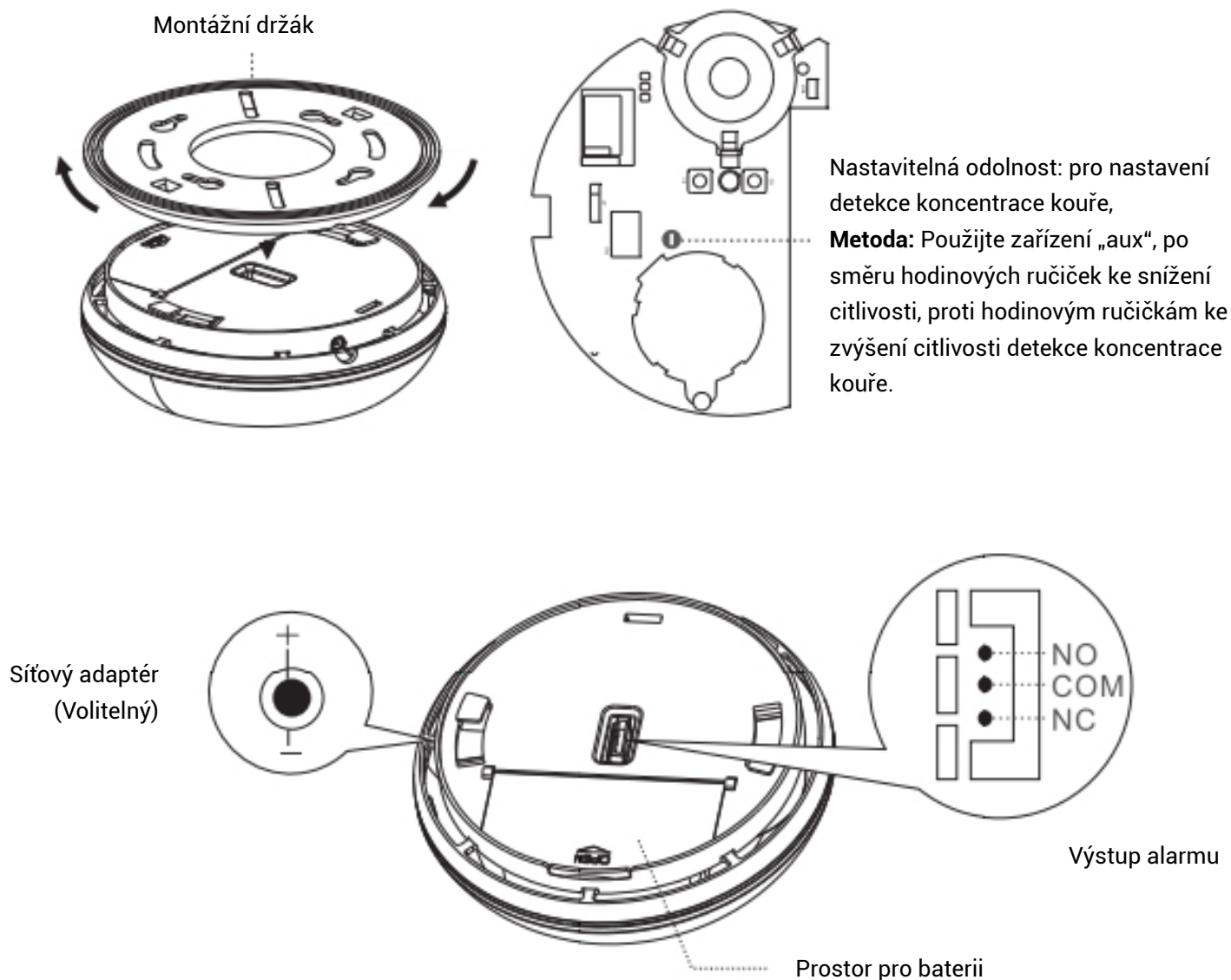
Zakoupili jste si fotoelektrický senzor kouře a teploty. Má unikátní konstrukční design a používá MCU pro inteligentní snímání fotoelektrického signálu a teploty, což tvoří stabilní a designový produkt. Výborně reaguje na kouř vzniklý doutnáním nebo hořením. Detektor je vybaven fotoelektrickým kouřovým a tepelným čidlem. Překročí-li teplota v prostoru 57 °C nebo pokud koncentrace kouře v prostoru překročí hranici pro spuštění alarmu, vyšle zvukový a světelný signál. Detektor je vhodný do domácností, obchodů, nákupních center, hotelů, kanceláří, škol, bank, knihoven, posiloven, skladů atd.

## Vlastnosti

- Výrobní technologie SMR, vysoká stabilita
- Infračervený elektrický senzor kouře a teploty, dvojitá záruka
- Velmi nízká spotřeba energie
- Zvukový a světelný alarm / LED indikátory
- Upozornění na vybitou baterii
- Funkce automatické kontroly chyb
- Funkce „mute“ (ztišit)
- Anti-RF interference (20V/m-1GHZ)

## Profil produktu





Poznámka: Výstup alarmu pouze pro verzi s kabelem, s funkcí zpoždění poplachu 1 s.

### 1.3 Stav poplachu a instrukce

<b>Kontrolka baterie:</b>	≤ 6.8VDC (zařízení provede samočinnou kontrolu napětí baterie každou minutu; klesne-li napětí pod 6.8v, LED indikátor začne blikat a bude vydávat zvuky „di di di di“, tím vás upozorní na nízké napětí; v takovém případě vyměňte baterii, aby přístroj fungoval normálně.)
<b>Poplach:</b>	Pokud kouř/teplota dosáhne hranice poplachu, červený indikátor poplachu začne blikat a spustí se zvukové upozornění poplachu (koncentraci kouře kontrolujte každé 2 sekundy a teplotu každých 5 sekund)
<b>Smazání poplachu:</b>	Když je spuštěn alarm, dlouze stiskněte tlačítko „Test“, na 2 sekundy můžete zastavit zvukové upozornění poplachu, po 10 sekundách bude detektor opět fungovat.
<b>Indikátor stavu</b>	Každých 60 sekund jednou problikne červené světlo.

# Obsah je uzamčen

**Dokončete, prosím, proces objednávky.**

**Následně budete mít přístup k celému dokumentu.**



**Proč je dokument uzamčen? Nahněvat Vás rozhodně nechceme. Jsou k tomu dva hlavní důvody:**

- 1) Vytvořit a udržovat obsáhlou databázi návodů stojí nejen spoustu úsilí a času, ale i finanční prostředky. Dělali byste to Vy zadarmo? Ne\*. Zakoupením této služby obdržíte úplný návod a podpoříte provoz a rozvoj našich stránek. Třeba se Vám to bude ještě někdy hodit.

*\*) Možná zpočátku ano. Ale vězte, že dotovat to dlouhodobě nelze. A rozhodně na tom nezbohatneme.*

- 2) Pak jsou tady „roboti“, kteří se přiživují na naší práci a „vysávají“ výsledky našeho úsilí pro svůj prospěch. Tímto krokem se jim to snažíme překazit.

A pokud nemáte zájem, respektujeme to. Urgujte svého prodejce. A když neuspějete, rádi Vás uvidíme!