

# beurer

## BR 60



- CS** Příklad pro léčbu bodnutí  
hmyzem  
Návod k použití .....2
- SK** Prístroj na liečenie bodnutí  
hmyzom  
Návod na použitie .....20

CE 0483



**Přečtěte si pečlivě tento návod k použití, uschovejte ho pro pozdější použití, poskytněte ho i ostatním uživatelům a řiďte se pokyny, které jsou v něm uvedené.**

**Vážená zákaznice, vážený zákazníku,**

jsme rádi, že jste si vybrali výrobek z našeho sortimentu. Naše značka je synonymem pro vysoce kvalitní, důkladně vyzkoušené výrobky týkající se tepla, hmotnosti, krevního tlaku, tělesné teploty, srdečního tepu, jemné terapie, masáže, vzduchu, péče o krásu i o dítě.

S pozdravem

Váš tým Beurer

## Obsah

1. Obsah balení .....	3	7. Použití.....	11
2. Vysvětlení symbolů .....	3	8. Čištění a údržba .....	13
3. Použití v souladu s určením .....	5	9. Co dělat v případě problémů? ....	14
4. Varovné a bezpečnostní pokyny.....	6	10. Likvidace .....	15
5. Popis přístroje.....	10	11. Technické údaje .....	16
6. Uvedení do provozu .....	11	12. Záruka/servis.....	17

## 1. Obsah balení

Zkontrolujte, zda je obsah balení uložen v neporušeném obalu a zda je kompletní. Před použitím se ujistěte, zda přístroj a jeho příslušenství nevykazují žádná viditelná poškození a zda jsou odstraněny veškeré obaly. V případě pochybností přístroj nepoužívejte a obraťte se na prodejce nebo zákaznický servis. Adresy servisních středisek jsou uvedeny v návodu.




1× BR 60

2× baterie AAA (LR03 1,5 V)

1× návod k použití

## 2. Vysvětlení symbolů

Na přístroji, v návodu k použití, na obalu a typovém štítku přístroje jsou použity následující symboly:

	<b>VAROVÁNÍ</b> Varovné upozornění na nebezpečí poranění nebo riziko ohrožení zdraví
	<b>POZOR</b> Bezpečnostní upozornění na možné poškození zařízení/ příslušenství
	<b>Informace o výrobku</b> Upozornění na důležité informace

# Obsah je uzamčen

**Dokončete, prosím, proces objednávky.**

**Následně budete mít přístup k celému dokumentu.**



**Proč je dokument uzamčen? Nahněvat Vás rozhodně nechceme. Jsou k tomu dva hlavní důvody:**

1) Vytvořit a udržovat obsáhlou databázi návodů stojí nejen spoustu úsilí a času, ale i finanční prostředky. Dělali byste to Vy zadarmo? Ne\*. Zakoupením této služby obdržíte úplný návod a podpoříte provoz a rozvoj našich stránek. Třeba se Vám to bude ještě někdy hodit.

*\*) Možná zpočátku ano. Ale vězte, že dotovat to dlouhodobě nelze. A rozhodně na tom nezbohatneme.*

2) Pak jsou tady „roboti“, kteří se přiživují na naší práci a „vysávají“ výsledky našeho úsilí pro svůj prospěch. Tímto krokem se jim to snažíme překazit.

A pokud nemáte zájem, respektujeme to. Urgujte svého prodejce. A když neuspějete, rádi Vás uvidíme!