

CANDY

Mraznička

CCOUS

Návod k obsluze





V zájmu Vaší bezpečnosti a k zajištění správného použití výrobku, před instalací a prvním použitím spotřebiče si důkladně přečtěte tento návod, včetně tipů a varování. Abyste zabránili nežádoucím nehodám, je důležité zajistit, aby byly všechny osoby obeznámeny s bezpečnou obsluhou spotřebiče. Uschovejte si tyto pokyny na bezpečném místě a v případě předání spotřebiče další osobě je přiložte ke spotřebiči i pro nového majitele.

Z bezpečnostních důvodů dodržujte pokyny tohoto návodu, neboť výrobce nenese žádnou odpovědnost za poškození vyplývající z nedodržení návodu.


Bezpečnost dětí a nezpůsobilých osob

- Tento spotřebič smí používat děti od 8 let a starší a osoby s omezenými fyzickými, sensorickými nebo mentálními schopnostmi, nebo bez dostatečných zkušeností a znalostí, pokud jsou pod dohledem nebo byly poučeny o použití spotřebiče správným a bezpečným způsobem osobou odpovědnou za jejich bezpečnost.
- Nedovolte dětem hrát si se spotřebičem.
- Čištění a údržbu nesmí provádět děti do 8 let a starší bez dohledu.
- Držte veškeré obalové materiály mimo dosah dětí. Hrozí riziko udušení.
- V případě likvidace spotřebiče odpojte zástrčku od síťové zásuvky, odřízněte přívodní kabel (co nejbližší ke spotřebiči) a odstraňte dvířka, abyste ochránili hrající se děti před zasažením elektrickým proudem nebo uzavřením ve spotřebiči.
- Pokud je tento spotřebič vybaven magnetickým těsněním dvířek nahrazujícím starší verzi se zámkem na dvířkách nebo víku, učiňte zámek nepoužitelným před likvidací starého spotřebiče. Toto zabrání uvěznění dětí ve spotřebiči.

Všeobecná bezpečnost

-  **VAROVÁNÍ!** Udržujte větrací otvory spotřebiče nebo vestavného nábytku volné bez překážek.
-  **VAROVÁNÍ!** Nepoužívejte mechanická zařízení ani jiná nedoporučená výrobce k urychlení procesu odmrazování.
-  **VAROVÁNÍ!** Nepoškodte chladicí okruh.
-  **VAROVÁNÍ!** Nepoužívejte jiná elektrická zařízení (výrobník zmrzliny) uvnitř chladicích spotřebičů, dokud nejsou určené pro tento účel.

- Ve spotřebiči neskladujte explozivní látky jako jsou nádoby se spreji a hořlavými látkami.
- Chladicí okruh spotřebiče obsahuje chladicí izobutan (R600a), což je přírodní plyn s vysokou úrovní kompatibility se životním prostředím, který je přesto hořlavý.
- Během přepravy a instalace spotřebiče nepoškodte žádný z komponentů chladicího okruhu.
 - vyhněte se otevřenému ohni
 - důkladně vyvětrejte místnost, ve které se spotřebič nachází
- Je nebezpečné měnit nebo upravovat tento spotřebič jakýmkoliv způsobem. Jakékoliv poškození přívodního kabelu může způsobit zkrat nebo zasažení elektrickým proudem.
- Tento spotřebič je určený pro použití v domácnosti a podobných místech jako například:
 - zaměstnanecké kuchyně v prodejnách, kancelářích a dalším pracovním prostředí;
 - na farmách a klienty hotelů, motelů a jiných typů ubytovacích zařízení;
 - v místě pro výdej snídaně;
 - caterignové a podobné akce.

-  **VAROVÁNÍ!** Veškeré elektrické komponenty (zástrčku, přívodní kabel, kompresor apod.) musí vyměnit pouze kvalifikovaný servisní technik.

- Přívodní kabel neprodlužujte.
- Zabráňte poškození zástrčky nebo přívodního kabelu samotným spotřebičem. Poškozený kabel se může přehřívat a způsobit požár.
- Zajistěte snadný přístup k síťové zástrčce.
- Při odpojování netahejte za přívodní kabel.
- Pokud je síťová zásuvka volná, nepřipojujte zástrčku. Hrozí riziko zasažení elektrickým proudem nebo požár.
- Nepoužívejte spotřebič bez žárovky.
- Tento spotřebič je těžký. Zvyšte pozornost při jeho přemísťování.
- Z mrazicího prostoru nevyndávejte předměty mokřýma nebo vlhkýma rukama, neboť to může způsobit „popálení“ mrazem.
- Nepoužívejte spotřebič dlouhou dobu na přímém slunci.

Denní použití

- Na plastové části spotřebiče nedávejte horké předměty.
- Neopírejte pokrmy o zadní stěnu uvnitř spotřebiče.¹⁾
- Rozmrazené pokrmy již opětovně nezmrazujte.
- Hotové mražené výrobky skladujte podle pokynů výrobce mražených pokrmů.¹⁾
- Důkladně dodržujte pokynů výrobce mražených výrobků o skladování. Viz příslušné pokyny.
- Do spotřebiče nevkládejte syčené nápoje, neboť zvyšující tlak v láhvi může způsobit explozi a poškodit spotřebič.¹⁾
- Pokud vložíte zmrzlinu z mrazáku přímo do úst, může to způsobit zranění.¹⁾

Péče a čištění

Před jakoukoliv údržbou spotřebič vypněte a odpojte zástrčku od elektrické sítě.

- Spotřebič nečistěte kovovými předměty.
- Nepoužívejte ostré předměty k odstraňování námrazy ze spotřebiče. Použijte plastovou škrabku.¹⁾
- Pravidelně kontrolujte odtokový otvor. V případě potřeby jej vyčistěte. Pokud se ucpe odtokový otvor, voda se sbírá na dně spotřebiče.²⁾

Instalace

Důležité! Pro elektrické připojení přísně dodržujte pokynů v příslušných odstavcích.

- Spotřebič vybalte a zkontrolujte jej z hlediska poškození. Nepřipojujte jej, pokud je spotřebič poškozený. Poškození oznamte ihned v místě zakoupení spotřebiče. V takovém případě si ponechte obaly.
- Po postavení spotřebiče počkejte před jeho uvedením do provozu nejméně čtyři hodiny k ustálení chladiva v kompresoru.
- Kolem spotřebiče ponechte dostatečný volný prostor, v opačném případě dochází k přehřívání. K zajištění dostatečného větrání dodržujte příslušné pokyny k instalaci.
- Kdykoliv je to možné, instalujte distanční podložky na zadní stěnu spotřebiče, které zabrání v kontaktu chladiče se zdí za spotřebičem (kompresor, kondenzátor).
- Spotřebič nestavte do blízkosti radiátorů nebo sporáků.
- Po instalaci spotřebiče se ujistěte, zda zůstala zástrčka snadno přístupná.

1) V případě mrazicího prostoru.

2) V případě prostoru pro čerstvé potraviny.

Obsah je uzamčen

**Dokončete, prosím, proces objednávky.
Následně budete mít přístup k celému dokumentu.**



Proč je dokument uzamčen? Nahněvat Vás rozhodně nechceme. Jsou k tomu dva hlavní důvody:

1) Vytvořit a udržovat obsáhlou databázi návodů stojí nejen spoustu úsilí a času, ale i finanční prostředky. Dělali byste to Vy zadarmo? Ne*. Zakoupením této služby obdržíte úplný návod a podpoříte provoz a rozvoj našich stránek. Třeba se Vám to bude ještě někdy hodit.

**) Možná zpočátku ano. Ale vězte, že dotovat to dlouhodobě nelze. A rozhodně na tom nezbohatneme.*

2) Pak jsou tady „roboti“, kteří se přiživují na naší práci a „vysávají“ výsledky našeho úsilí pro svůj prospěch. Tímto krokem se jim to snažíme překazit.

A pokud nemáte zájem, respektujeme to. Urgujte svého prodejce. A když neuspějete, rádi Vás uvidíme!