


BG Ръководство за употреба	2	SR Упутство за употребу	446
HR Upute za uporabu	45	SK Návod na používanie	487
CS Návod k použití	84	SL Navodila za uporabo	527
ET Kasutusjuhend	124	ES Manual de instrucciones	566
FR Notice d'utilisation	163	UK Інструкція	605
EL Οδηγίες Χρήσης	203		
HU Használati útmutató	246		
LV Lietošanas instrukcija	286		
LT Naudojimo instrukcija	325		
PT Manual de instruções	366		
RO Manual de utilizare	406		

USER MANUAL



BPE558370M
BPK558370M

AEG

ЗА ОТЛИЧНИ РЕЗУЛТАТИ

Благодарим Ви, че избрахте продукт на AEG. Ние го създадохме, за да Ви предоставим безупречна експлоатация в продължение на много години, с иновативни технологии, които правят живота по-лесен – функции, които не можете да откриете при обикновените уреди. Моля, отделете няколко минути за четене, за да извлечете най-доброто. Посетете нашия уебсайт за:



Вижте полезни съвети за употреба, брошури, отстраняване на неизправности, информация за сервиз и ремонт:

www.aeg.com/support



Регистрирайте Вашия продукт за по-добро обслужване:

www.registeraeg.com



Купете аксесоари, консумативи и оригинални резервни части за Вашия уред:

www.aeg.com/shop



За повече рецепти, съвети, отстраняване на неизправности изтеглете приложение **My AEG Kitchen**.



ОБСЛУЖВАНЕ НА КЛИЕНТИ


Винаги използвайте оригинални резервни части.

Когато се свързвате с нашия оторизиран отдел „Обслужване“, трябва да имате под ръка следната информация: Модел, PNC, сериен номер.

Информацията може да бъде открита на табелката с основни данни


 Предупреждение / Внимание–Информация за безопасност

 Обща информация и съвети

 Информация за околната среда

Запазваме си правото на изменения.

СЪДЪРЖАНИЕ

1. ИНФОРМАЦИЯ ЗА БЕЗОПАСНОСТ.....	4	3. ОПИСАНИЕ НА УРЕДА.....	10
1.1 Безопасност за деца и хора в уязвимо положение.....	4	3.1 Общ преглед.....	11
1.2 Обща безопасност.....	5	3.2 Аксесоари.....	11
2. ИНСТРУКЦИИ ЗА БЕЗОПАСНОСТ.....	6	4. КАК ДА ВКЛЮЧВАТЕ И ИЗКЛЮЧВАТЕ ФУРНАТА.....	12
2.1 Инсталация.....	6	4.1 Прибиращи се ключове.....	12
2.2 Електрическо свързване.....	7	4.2 Контролен панел.....	12
2.3 Използване.....	7	5. ПРЕДИ ПЪРВА УПОТРЕБА.....	14
2.4 Грижа и почистване.....	8	5.1 Първоначално почистване.....	14
2.5 Пиролитично почистване.....	9	5.2 Начално предварително затопляне.....	14
2.6 Вътрешно осветление.....	9	5.3 Безжична връзка 	15
2.7 Обслужване.....	10		
2.8 Изхвърляне.....	10		

5.4 Софтуерни лицензи.....	15	10.3 Таблици за готвене за изпитващи институции.....	32
6. ВСЕКИДНЕВНА УПОТРЕБА.....	15	11. ГРИЖИ И ПОЧИСТВАНЕ.....	34
6.1 Как да настроите: Функции нагряване.....	16	11.1 Бележки относно почистването.....	34
6.2 Функции за затопляне.....	17	11.2 Как се почиства: Вътрешна част на фурната.....	35
6.3 Бележки относно: Печене с влажност.....	18	11.3 Начин на отстраняване: Нносачи на скарата	35
6.4 Как да настроите: Помощ при готвене.....	18	11.4 Начин на използване: Пиролитично почистване.....	35
6.5 Помощ при готвене с рецепти.....	19	11.5 Напомняне за почистване.....	37
7. ФУНКЦИИ НА ЧАСОВНИКА.....	25	11.6 Как да премахнете и инсталирате: Вратичка.....	37
7.1 Функции на часовника.....	25	11.7 Как да подмените: Лампа.....	38
7.2 Как да настроите: Функции на часовника.....	26	12. ОТСТРАНЯВАНЕ НА НЕИЗПРАВНОСТИ.....	39
8. КАК ДА СЕ ИЗПОЛЗВА ПРИНАДЛЕЖНОСТИ.....	27	12.1 Как да постъпите, ако.....	39
8.1 Поставяне на принадлежности.....	27	12.2 Данни за обслужване.....	41
8.2 Термосонда.....	28	13. ЕНЕРГИЙНА ЕФЕКТИВНОСТ.....	41
9. ДОПЪЛНИТЕЛНИ ФУНКЦИИ.....	29	13.1 Продуктова информация и Продуктов информационен лист*.....	41
9.1 Заклучване.....	30	13.2 Енергоспестяваща.....	42
9.2 Автоматично изключване.....	30	14. СТРУКТУРА НА МЕНЮТО.....	42
9.3 Охлаждащ вентилатор.....	30	14.1 Меню.....	43
10. ПРЕПОРЪКИ И СЪВЕТИ.....	30		
10.1 Печене с влажност.....	30		
10.2 Печене с влажност – препоръчителни аксесоари.....	31		

Obsah je uzamčen

Dokončete, prosím, proces objednávky.

Následně budete mít přístup k celému dokumentu.



Proč je dokument uzamčen? Nahněvat Vás rozhodně nechceme. Jsou k tomu dva hlavní důvody:

1) Vytvořit a udržovat obsáhlou databázi návodů stojí nejen spoustu úsilí a času, ale i finanční prostředky. Dělali byste to Vy zadarmo? Ne*. Zakoupením této služby obdržíte úplný návod a podpoříte provoz a rozvoj našich stránek. Třeba se Vám to bude ještě někdy hodit.

**) Možná zpočátku ano. Ale vězte, že dotovat to dlouhodobě nelze. A rozhodně na tom nezbohatneme.*

2) Pak jsou tady „roboti“, kteří se přiživují na naší práci a „vysávají“ výsledky našeho úsilí pro svůj prospěch. Tímto krokem se jim to snažíme překazit.

A pokud nemáte zájem, respektujeme to. Urgujte svého prodejce. A když neuspějete, rádi Vás uvidíme!