

BEZDRÁTOVÁ TEPELNĚ SPÍNANÁ ZÁSUVKA




- _____ ■ Teplotní regulace elektrických topných systémů
- _____ ■ Prvek systému PocketHome®
- _____ ■ Obousměrná rádiová komunikace na 433,92 MHz
- _____ ■ Podle požadované teploty spíná připojený el. spotřebič
- _____ ■ Snímání aktuální teploty z vestavěného čidla
- _____ ■ Nadřazeným prvkem mohou být centrální jednotky PH-CJ37, PH-CJ38, PH-CJ39 nebo HC-CJ01
- _____ ■ Napájení 230 V/50 Hz
- _____ ■ Možnost volby režimu topení/ chlazení

POPIS PH-TS20

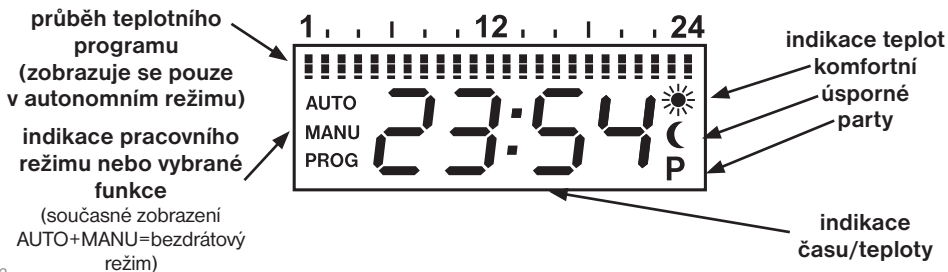


FUNKCE OVLÁDACÍCH PRVKŮ




Fce	výběr funkcí	AUTO, MANU, CL:O, PROG, PA:r, OF:F, UA:dr
 P	výběr teplot	 P
i 	potvrzení (ENTER) info o požadované teplotě info o akt. hodině/teplotě suma provozních hodin info o aktuálním dni	<i>není indikováno</i> PO:t CL:O/tE:P SU:MA dE:n
- / +	nastavení teploty, času, listování funkcemi	<i>na LCD se zobrazuje zvolená funkce</i>

POPIS DISPLEJE



1. PRVNÍ ZAPOJENÍ

Po zapojení PH-TS20 do el. sítě 230 V/50 Hz je zásuvka ihned funkční a lze ji programovat podle níže uvedeného postupu. Pokud na displeji problikává nápis dO:bl, tak zálohovací baterie není plně dobítá a PH-TS20 je nutné nechat nabíjet v el. síti minimálně 2 dny (plné dobítí trvá cca 4 dny). Po dobítí je možné PH-TS20 vyjmout z el. sítě, aniž by se ztratil aktuální čas, a programovat zásuvku mimo el. síť (max. doba zálohy je více jak 100 hodin).

POZOR! Po vyjmutí TS20 z el.sítě, přejde zásuvka do pohotovostního režimu (standby - šetří baterie) a na LCD se zobrazuje pouze aktuální čas (dvojtečka neblíká) a tlačítka jsou nefunkční! Aktivaci tlačítek provedeme krátkým stisknutím tl. .



Pokud není PH-TS20 zapojena v el. síti ukazuje teplotu o 2°C nižší než je teplota skutečná! Zařízení, které chceme regulovat zapojíme jednoduchým zasunutím do zásuvky PH-TS20.

POZOR! Při aktivaci s centrální jednotkou a během práce v bezdrátovém režimu musí být PH-TS20 zapojena do sítě 230 V/ Hz!

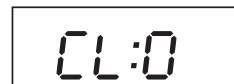
2. NASTAVENÍ ČASU - FUNKCE CL:O aktuální čas a den

Není nutné nastavovat dochází k automatické synchronizaci času s centrální jednotkou (např. PH-CJ37)

Při každé změně času vyše centrální jednotka aktuální čas do všech prvků (na centrální jednotce se objeví nápis TS).


POZOR: aby docházelo k synchronizaci času musí být zásuvka v bezdrátovém režimu (tj. aktivovaná v systému PocketHome®, viz níže)!



Pozn.: Při použití ovládání systému přes PC, dojde k přenosu času z PC ihned po navázání komunikace s centrální jednotkou (zkontrolujte nastavení času na Vašem PC). Zásuvka musí být rovněž aktivována, aby došlo k přenosu času.



3. AKTIVACE ZÁSUVKY - NAVÁZÁNÍ KOMUNIKACE S CENTRÁLNÍ JEDNOTKOU

Před aktivací zásuvky je nutné mít nastavenou a připravenou centrální jednotku podle návodu popř. software pro PC!

- stiskneme tl. **Fce** a tl. **=/+** vybereme funkci pro aktivaci zásuvky **UA:dr** a potvrdíme tl. 
- na displeji se objeví číslo 0
- na centrální jednotce stiskneme tl. " **Test** " v režimu **ACTIV** pro danou zásuvku (viz návod na PH-CJ37)
- dojde k automatickému přenosu unikátního čísla* a přidělení adresy **Pa:r8**
- během 1 min. je zásuvka aktivovaná v systému PocketHome® a je prioritně řízena z centrální jednotky (na displeji se současně zobrazí nápisy AUTO+MANU a aktuální čas/teplota)



Upozornění: pokud je PH-TS20 aktivována do systému PocketHome® (bezdrátového režimu) **NENÍ NUTNÉ** provádět další nastavení. Veškeré procesy budou řízeny z centrální jednotky!

***unikátní číslo:** Každá centrální jednotka má z výroby nastavené unikátní číslo, které zamezí vzájemnému ovlivňování systémů PocketHome®!

Obsah je uzamčen

**Dokončete, prosím, proces objednávky.
Následně budete mít přístup k celému dokumentu.**



Proč je dokument uzamčen? Nahněvat Vás rozhodně nechceme. Jsou k tomu dva hlavní důvody:

1) Vytvořit a udržovat obsáhlou databázi návodů stojí nejen spoustu úsilí a času, ale i finanční prostředky. Dělali byste to Vy zadarmo? Ne*. Zakoupením této služby obdržíte úplný návod a podpoříte provoz a rozvoj našich stránek. Třeba se Vám to bude ještě někdy hodit.

**) Možná zpočátku ano. Ale vězte, že dotovat to dlouhodobě nelze. A rozhodně na tom nezbohatneme.*

2) Pak jsou tady „roboti“, kteří se přiživují na naší práci a „vysávají“ výsledky našeho úsilí pro svůj prospěch. Tímto krokem se jim to snažíme překazit.

A pokud nemáte zájem, respektujeme to. Urgujte svého prodejce. A když neuspějete, rádi Vás uvidíme!