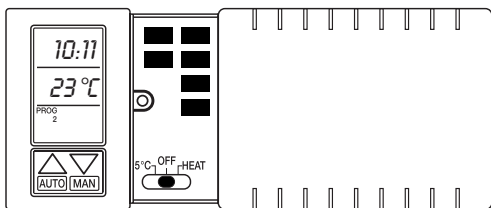


AURATON 2020

PROGRAMOVATELNÝ REGULÁTOR
TEPLoty S TÝDENNÍM PROGRAMEM
A S TEPLoTNÍM ROZSAHEM 0,25 °C



NÁVOD K OBSLUZE

AURATON 2020

DIGITÁLNÍ PROGRAMOVATELNÝ TERMOSTAT s individuálním nastavením pro pracovní dny, sobotu a neděli.

UŽIVATELSKÁ PŘÍRUČKA

OBSAH

PŘEHLED

PŘEDSTAVENÍ

INSTALACE

PRACOVNÍ MODY

AUTO, MAN, ECONO

Přepínač funkcí

Filtr

PROGRAMOVÁNÍ

Nastavení času a dne

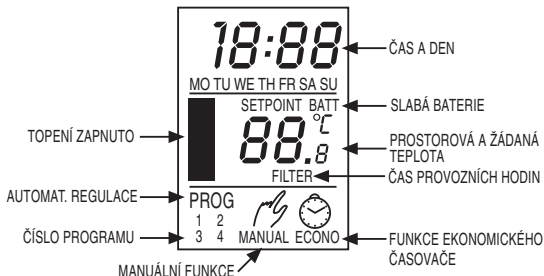
Přednastavené programy

Modifikace programu

Nastavení teplotního rozsahu (SPAN)

TECHNICKÁ SPECIFIKACE

PŘEDSTAVENÍ



INSTALACE

Termostat byl vytvořen tak, aby umožnil jednoduchou a rychlou instalaci, vyžadující pouze jednoduché nástroje.

!VAROVÁNÍ!: Pro zamezení úrazu elektrickým proudem, nezapomeňte napřed vypnout hlavní přívod elektrické energie k vytápěcímu systému. Doporučujeme, aby instalaci prováděl kvalifikovaný pracovník.

Volba umístění

Poznámka: Při nové instalaci zvolte místo přibližně 1,5 metru nad podlahou s dobrou cirkulací vzduchu. Při instalaci dbejte na to, aby kolem termostatu neprocházela žádná silnoproudá vedení nebo vedení ke spotřebičům s indukčním charakterem.

Dále je potřeba se vyhnout:

1. Průvanu nebo místům, kde se vzduch vůbec nepohybuje.
2. Vývodům ventilace.
3. Místům, která jsou vystavena přímému tepelnému působení slunce nebo jiných tepelných zdrojů.
4. Blízkosti skrytých potrubí a komínů.
5. Blízkosti přívodů ke spotřebičům s převažujícím indukčním charakterem.

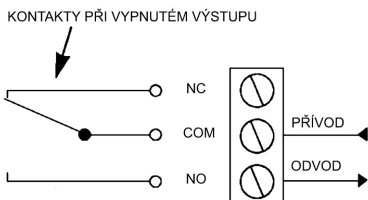
Připojení označených vodičů k termostatu

Připojte vodiče ke svorkám dle schématu.

Připojení označených vodičů k termostatu

Termostat AURATON 2020 je možno použít prakticky ke každému samostatnému topnému systému do 230 V nebo i s elektricky řízeným topným systémem.

Schéma připojení



Obsah je uzamčen

Dokončete, prosím, proces objednávky.

Následně budete mít přístup k celému dokumentu.



Proč je dokument uzamčen? Nahněvat Vás rozhodně nechceme. Jsou k tomu dva hlavní důvody:

- 1) Vytvořit a udržovat obsáhlou databázi návodů stojí nejen spoustu úsilí a času, ale i finanční prostředky. Dělali byste to Vy zadarmo? Ne*. Zakoupením této služby obdržíte úplný návod a podpoříte provoz a rozvoj našich stránek. Třeba se Vám to bude ještě někdy hodit.

**) Možná zpočátku ano. Ale vězte, že dotovat to dlouhodobě nelze. A rozhodně na tom nezbohatneme.*

- 2) Pak jsou tady „roboti“, kteří se přiživují na naší práci a „vysávají“ výsledky našeho úsilí pro svůj prospěch. Tímto krokem se jim to snažíme překazit.

A pokud nemáte zájem, respektujeme to. Urgujte svého prodejce. A když neuspějete, rádi Vás uvidíme!