

**SIEMENS**



**Chladnička**
















**KI21RADF0**

<http://www.siemens-home.bsh-group.com/cz>

cz Návod k použití

Register  
your  
product  
online

## cz Obsah

 <b>Bezpečnostní pokyny</b> .....3	 <b>Alarm</b> ..... 10
O návodu k použití ..... 3	Dvěřní alarm ..... 10
Nebezpečí výbuchu ..... 3	 <b>Chladicí prostor</b> ..... 11
Nebezpečí úrazu elektrickým proudem ..... 3	Kdy skladovat potraviny .....11
Nebezpečí úrazu ..... 3	Zóny v chladicím prostoru ..... 11
Nebezpečí v důsledku chladicí kapaliny .....4	Zásuvka na zeleninu s regulátorem vlhkosti ..... 11
Jak se vyhnout nebezpečným situacím pro děti a jiné zranitelné osoby ..... 4	 <b>Odmrazování</b> ..... 12
Poškození .....4	Chladicí prostor ..... 12
Hmotnost .....4	 <b>Čištění</b> ..... 12
 <b>Použití podle určení</b> ..... 5	Čištění vybavení ..... 13
 <b>Ochrana životního prostředí</b> .....5	 <b>Zápach</b> ..... 13
Obalový materiál .....5	 <b>Osvětlení</b> ..... 13
Staré spotřebiče ..... 5	 <b>Zvuky</b> ..... 13
 <b>Instalace a připojení</b> .....5	Běžné zvuky ..... 13
Obsah balení ..... 5	Zamezení zvuků ..... 13
Technické údaje ..... 6	 <b>Co dělat v případě poruchy? .....</b> 14
Montáž spotřebiče ..... 6	 <b>Zákaznický servis</b> .....15
Hloubka vestavného prostoru .....6	Automatické testování spotřebiče ..... 15
Tipy na úsporu energie .....7	Objednávka opravy a poradenství při poruchách ..... 15
Před prvním použitím vašeho spotřebiče .....8	Záruka .....15
Elektrická přípojka .....8	
 <b>Seznámení se se spotřebičem</b> .....8	
Chladnička ..... 8	
Ovládací panel ..... 8	
Vnitřní vybavení .....9	
 <b>Obsluha spotřebiče</b> ..... 9	
Zapnutí spotřebiče ..... 9	
Vypnutí a odpojení spotřebiče ..... 10	
Nastavení teploty .....10	
Superchlazení ..... 10	

## **Bezpečnostní pokyny**

Tento spotřebič je vyroben v souladu s bezpečnostními předpisy pro elektrické spotřebiče a je vybaven funkcí potlačení šumu.

Těsnění chladicího okruhu bylo ověřeno.

### **O návodu k použití**

- Pozorně si přečtete návod k použití a instalaci spotřebiče. Tento návod obsahuje důležité informace o instalaci, použití a údržbě vašeho spotřebiče.
- Výrobce neodpovídá za škody způsobené neuposlechnutím pokynů a varování obsažených v tomto návodu k použití.
- Veškeré dokumenty si pečlivě uschovejte pro pozdější použití nebo pro případného dalšího majitele.

### **Nebezpečí výbuchu**

- Nikdy nepoužívejte elektrická zařízení uvnitř tohoto spotřebiče (např. ohřívače nebo elektrické výrobníky ledu).
- Neskladujte ve spotřebiči žádné výrobky obsahující hořlavé vznětlivé plyny (např. spreje) a žádné výbušné látky.

- Výrobky s vysokým obsahem alkoholu skladujte v dobře uzavřených lahvích ve vzpřímené poloze.

### **Nebezpečí úrazu elektrickým proudem**

Neodborná montáž a opravy mohou uživatele spotřebiče vystavit nebezpečí.

- Jestliže je síťový kabel poškozen, neprodleně odpojte spotřebič z elektrické sítě.
- Opravy spotřebiče smí být prováděny pouze výrobcem, technikem zákaznického servisu nebo obdobně kvalifikovanou osobou.
- Používejte pouze součástky poskytnuté výrobcem, jenž odpovídá za jejich bezpečnost.
- Používejte pouze prodlužovací kabel zakoupený v zákaznickém servisu.

### **Nebezpečí úrazu**

Nádoby obsahující nápoje sycené oxidem uhličitým mohou prasknout.

# Obsah je uzamčen

**Dokončete, prosím, proces objednávky.**

**Následně budete mít přístup k celému dokumentu.**



**Proč je dokument uzamčen? Nahněvat Vás rozhodně nechceme. Jsou k tomu dva hlavní důvody:**

- 1) Vytvořit a udržovat obsáhlou databázi návodů stojí nejen spoustu úsilí a času, ale i finanční prostředky. Dělali byste to Vy zadarmo? Ne\*. Zakoupením této služby obdržíte úplný návod a podpoříte provoz a rozvoj našich stránek. Třeba se Vám to bude ještě někdy hodit.

*\*) Možná zpočátku ano. Ale vězte, že dotovat to dlouhodobě nelze. A rozhodně na tom nezbohatneme.*

- 2) Pak jsou tady „roboti“, kteří se přiživují na naší práci a „vysávají“ výsledky našeho úsilí pro svůj prospěch. Tímto krokem se jim to snažíme překazit.

A pokud nemáte zájem, respektujeme to. Urgujte svého prodejce. A když neuspějete, rádi Vás uvidíme!