

Varná deska s ovládáním PIE845BB1E

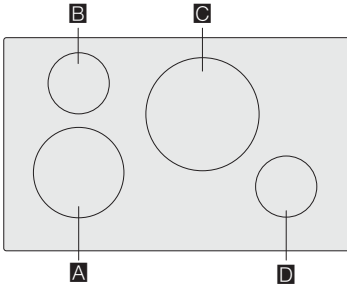


BOSCH

[cz] Návod k použití



4 242002 838847







| | | g^* | b^* |
|--------------|--------|---------|---------|
| A | Ø 21 | 2.200 W | 3.700 W |
| B / D | Ø 14,5 | 1.400 W | 2.200 W |
| C | Ø 28 | 2.600 W | 3.700 W |

*  IEC 60335-2-6

Obsah

| | | |
|---|--|-----------|
|  | Použití podle určení..... | 4 |
|  | Důležité bezpečnostní pokyny..... | 5 |
|  | Příčiny poškození..... | 6 |
| | Přehled..... | 6 |
|  | Ochrana životního prostředí..... | 7 |
| | Tipy na úsporu energie..... | 7 |
| | Ekologická likvidace spotřebiče..... | 7 |
|  | Indukční vaření..... | 7 |
| | Výhody indukčního vaření..... | 7 |
| | Nádobí..... | 7 |
|  | Seznámení se se spotřebičem..... | 9 |
| | Ovládací panel..... | 9 |
| | Varné zóny..... | 9 |
| | Ukazatel zbytkového tepla..... | 9 |
|  | Obsluha spotřebiče..... | 10 |
| | Zapnutí a vypnutí varné desky..... | 10 |
| | Nastavení varné zóny..... | 10 |
| | Doporučení šéfkuchaře..... | 10 |
|  | Časové funkce..... | 13 |
| | Nastavení doby úpravy pokrmu..... | 13 |
| | Minutka..... | 13 |
|  | Funkce PowerBoost..... | 14 |
| | Aktivace..... | 14 |
| | Deaktivace..... | 14 |
|  | Dětská pojistka..... | 14 |
| | Aktivace a deaktivace dětské pojistky..... | 14 |
| | Automatická dětská pojistka..... | 14 |
|  | Automatické vypnutí varné zóny..... | 14 |
|  | Základní nastavení..... | 15 |
| | Provedení základního nastavení..... | 16 |
|  | Test vhodnosti nádobí..... | 16 |
|  | Čištění spotřebiče..... | 17 |
| | Varná deska..... | 17 |
| | Rám varné desky..... | 17 |

| | | |
|---|---|-----------|
|  | Často kladené dotazy..... | 18 |
|  | Co dělat v případě poruchy?..... | 19 |
|  | Zákaznický servis..... | 20 |
| | E-Nr. a FD | 20 |
|  | Zkušební pokrmy..... | 21 |

Doplňující informace o výrobcích, příslušenství, náhradních dílech a službách můžete najít na www.bosch-home.com/cz.

Obsah je uzamčen

Dokončete, prosím, proces objednávky.

Následně budete mít přístup k celému dokumentu.



Proč je dokument uzamčen? Nahněvat Vás rozhodně nechceme. Jsou k tomu dva hlavní důvody:

- 1) Vytvořit a udržovat obsáhlou databázi návodů stojí nejen spoustu úsilí a času, ale i finanční prostředky. Dělali byste to Vy zadarmo? Ne*. Zakoupením této služby obdržíte úplný návod a podpoříte provoz a rozvoj našich stránek. Třeba se Vám to bude ještě někdy hodit.

**) Možná zpočátku ano. Ale vězte, že dotovat to dlouhodobě nelze. A rozhodně na tom nezbohatneme.*

- 2) Pak jsou tady „roboti“, kteří se přiživují na naší práci a „vysávají“ výsledky našeho úsilí pro svůj prospěch. Tímto krokem se jim to snažíme překazit.

A pokud nemáte zájem, respektujeme to. Urgujte svého prodejce. A když neuspějete, rádi Vás uvidíme!