



BOSCH



Register your
new device on
MyBosch now and
get free benefits:
**[bosch-home.com/
welcome](https://bosch-home.com/welcome)**




















Zabudovaná rúra na pečenie

HB..74B..

[sk] Návod na používanie

Zabudovaná rúra na pečenie

Obsah

 Používanie podľa príkazov	4	 Funkcia čistenia	20
 Dôležité bezpečnostné upozornenia	5	Pred spustením funkcie čistenia	20
Všeobecne	5	Nastavenie funkcie čistenia	20
Halogénová žiarovka	6	Po skončení funkcie čistenia	21
Čistiaca funkcia	6	 Rámy	21
 Príčiny poškodenia	7	Vyvesenie a zavesenie rámov	21
Všeobecne	7	 Dvierka spotrebiča	22
 Ochrana životného prostredia	8	Zaveste a vyveste dvierka spotrebiča	22
Úspora energie	8	Odoberanie krytu dvierok	23
Ekologicky zlikvidujte odpad	8	Demontáž a montáž skiel dvierok	23
 Oboznámenie sa so spotrebičom	9	 Poruchy, čo robiť?	25
Ovládací panel	9	Poruchy odstránite sami	25
Tlačidlá a displej	9	Maximálny čas prevádzky	25
Druhy ohrevu a funkcie	10	Výmena žiarovky osvetlenia varného priestoru na hornej stene	26
Teplota	11	 Zákaznícky servis	26
Varný priestor	11	Číslo E-Nr. a číslo FD	26
 Príslušenstvo	11	 Programy	27
Štandardné príslušenstvo	11	Riad	27
Zasunutie príslušenstva	11	Pripraviť jedlo	27
Zvláštne príslušenstvo	12	Programy	28
 Pred prvým použitím	13	Nastavenie programu	29
Prvé uvedenie do prevádzky	13	 Testované pre vás v našom kuchynskom štúdiu	29
Čistiť varný priestor a príslušenstvo	13	Všeobecné upozornenia	29
 Obsluha spotrebiča	14	Koláče a pečivo	30
Spotrebič zapnúť a vypnúť	14	Nákypy a gratinované jedlá	33
Nastaviť druh ohrevu a teplotu	14	Hydina, mäso a ryby	34
Rýchle zohrievanie	14	Zelenina a prílohy	37
 Časové funkcie	15	Dezerty	37
Nastavenie času trvania	15	Akrylamid v potravinách	37
Nastavenie konca	15	Sušenie	38
Nastavenie budíka	16	Zaváranie	38
Zmeniť denný čas	16	Kysnutie cesta	39
 Detská poistka	17	Rozmrazovanie	40
Aktivovať alebo deaktivovať	17	Udržiavanie teploty	40
 Základné nastavenia	17	Skušané jedlá	41
Zoznam základných nastavení	17		
Zmena základného nastavenia	18		
 Čistenie	18		
Vhodné čistiace prostriedky	18		
Spotrebič udržiavajte čistý	19		

Ďalšie informácie o výrobkoch, príslušenstve, náhradných dieloch a servise nájdete na internete na: **www.bosch-home.com** a v internetovom obchode: **www.bosch-eshop.com**

Obsah je uzamčen

Dokončete, prosím, proces objednávky.

Následně budete mít přístup k celému dokumentu.



Proč je dokument uzamčen? Nahněvat Vás rozhodně nechceme. Jsou k tomu dva hlavní důvody:

- 1) Vytvořit a udržovat obsáhlou databázi návodů stojí nejen spoustu úsilí a času, ale i finanční prostředky. Dělali byste to Vy zadarmo? Ne*. Zakoupením této služby obdržíte úplný návod a podpoříte provoz a rozvoj našich stránek. Třeba se Vám to bude ještě někdy hodit.

**) Možná zpočátku ano. Ale vězte, že dotovat to dlouhodobě nelze. A rozhodně na tom nezbohatneme.*

- 2) Pak jsou tady „roboti“, kteří se přiživují na naší práci a „vysávají“ výsledky našeho úsilí pro svůj prospěch. Tímto krokem se jim to snažíme překazit.

A pokud nemáte zájem, respektujeme to. Urgujte svého prodejce. A když neuspějete, rádi Vás uvidíme!