

AMW 848

INSTALLATION, QUICK START
INSTALLATION, DÉMARRAGE RAPIDE
AUFSTELLUNG, KURZANLEITUNG
INSTALLAZIONE, GUIDA RAPIDA



AMW 850

INSTALLATIE, SNEL AAN DE SLAG
INICIO RÁPIDO PARA LA INSTALACIÓN
INSTALAÇÃO, GUIA DE INICIAÇÃO RÁPIDA
INSTALLATION, SNABBGUIDE



INSTALLATION, HURTIG START
INSTALLASJON, HURTIG START
ASENNUS, PIKAOPAS
ÜZEMBE HELYEZÉS, RÖVID
KEZDÉSI ÚTMUTATÓ



INSTALACE, NÁVOD VE ZKRATCE
INSTALACJA, SKRÓCONA
INSTRUKCJA OBSŁUGI
УСТАНОВКА, КРАТКОЕ
СПРАВОЧНОЕ РУКОВОДСТВО
INŠTALÁCIA, ÚVODNÁ PRÍRUČKA

The Whirlpool logo features the brand name in a bold, sans-serif font, with a stylized swirl graphic above the letter 'i'.


SENSING THE DIFFERENCE



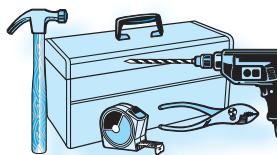
INSTALACE



INSTALACE SPOTŘEBIČE



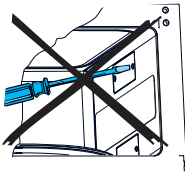
PŘI INSTALACI SPOTŘEBIČE se řiďte samostatnými příloženými instalačními pokyny.



PŘED PŘIHOJENÍM

ZKONTROLUJTE, ZDA NAPĚTÍ na typovém štítku odpovídá napětí ve vaší domácnosti.

NESNÍMEJTE KRYTY VSTUPU MIKROVLN umístěné na vnitřní boční straně trouby. Chrání přívodní kanálky mikrovln před tukem a zbytky jídel.



PŘED INSTALACÍ TROUBY SE PŘESVĚDČTE, že je prázdná.

ZKONTROLUJTE, ZDA NENÍ TROUBA POŠKOZENÁ. Zkontrolujte, zda jsou dvířka trouby řádně zavřená a zda těsnění není poškozené. Z trouby vyjměte všechny předměty a vnitřek vymyjte měkkým vlhkým hadříkem.

TROUBU NEZAPÍNEJTE, pokud je poškozená přívodní síťová šňůra nebo zástrčka, pokud nefunguje správně, nebo když došlo k jejímu poškození či pádu. Přívodní síťový kabel ani zástrčku neponořujte do vody. Přívodní kabel se nesmí dotýkat žádné horké plochy. Mohlo by dojít k úrazu elektrickým proudem, požáru nebo jinému ohrožení zdraví a majetku.

NEPOUŽÍVEJTE PRODLUŽOVACÍ KABEL:



JESTLIŽE JE NAPÁJECÍ KABEL PŘÍLIŠ KRÁTKÝ, požádejte oprávněného elektrikáře nebo servisního technika o instalaci zásuvky v blízkosti spotřebiče.

PO PŘIHOJENÍ

TROUBU LZE SPUSTIT JEN TEHDY, JSOU-LI dvířka správně zavřená.

UZEMNĚNÍ TOHOTO SPOTŘEBIČE je podle zákona povinné. Výrobce odmítá jakoukoli odpovědnost za zranění osob a zvířat nebo za škody na majetku, pokud tento požadavek nebyl dodržen.

PŘI PRVNÍM ZAPNUTÍ TROUBY BUDETE POŽÁDANI o nastavení jazyka a aktuálního času. Řiďte se pokyny v části "Změna nastavení" v tomto návodu k použití. Po provedení těchto dvou kroků je spotřebič připraven k použití.

Výrobce neodpovídá za žádné problémy způsobené nedodržením těchto pokynů uživatelem.



DŮLEŽITÉ BEZPEČNOSTNÍ POKYNY



PŘEČTĚTE SI PROSÍM POZORNĚ A USCHOVEJTE PRO DALŠÍ POUŽITÍ

UVNITŘ TROUBY A V JEJÍ BLÍZKOSTI NEOHŘÍVEJTE, ANI NEPOUŽÍVEJTE HOŘLAVÉ MATERIÁLY. Kouř může způsobit nebezpečí požáru nebo výbuchu.

NEPOUŽÍVEJTE MIKROVLNNOU troubu k sušení textilu, papíru, koření, bylin, dřeva, květů, ovoce nebo jiných hořlavých materiálů. Mohlo by dojít k požáru.

POKUD BY SE UVNITŘ NEBO VNĚ TROUBY NĚCO VZŇALO, NEBO SI VŠIMNETE KOUŘE, neotevírejte dvířka a troubu vypněte. Vytáhněte napájecí kabel ze zásuvky, nebo vypněte proud na panelu pojisťtek nebo jističů.

JÍDLA NEPŘEHŘÍVEJTE. Mohlo by dojít k požáru.

NENECHÁVEJTE TROUBU BEZ DOZORU, zvláště pokud při tepelné úpravě používáte papír, plasty nebo jiné hořlavé materiály. Papír může zuhelnatět nebo shořet a některé plasty použité při ohřívání jídel se mohou roztavit.

NEPOUŽÍVEJTE v tomto spotřebiči korozivní chemikálie nebo páry. Tento typ trouby je určen výlučně k ohřívání nebo vaření jídel. Není určen pro průmyslové nebo laboratorní účely.

VEJCE

MIKROVLNNOU TROUBU nepoužívejte na vaření nebo ohřívání celých vajec se skořápkou nebo bez ní, protože vejce mohou puknout i po ukončení mikrovlnného ohřevu.



TENTO SPOTŘEBIČ NESMĚJÍ POUŽÍVAT děti do 8 let a osoby se sníženými fyzickými, smyslovými nebo duševními schopnostmi, nebo bez potřebných zkušeností a znalostí, pokud je nesledují osoby odpovědné za jejich bezpečnost, nebo jim nedávají příslušné pokyny k bezpečnému použití spotřebiče, a pokud si tyto osoby a děti neuvědomují možná nebezpečí.

DĚTI SI SE SPOTŘEBIČEM NESMĚJÍ HRÁT.

DĚTI SMĚJÍ TROUBU POUŽÍVAT, ČISTIT JI, NEBO PROVÁDĚT UŽIVATELSKOU ÚDRŽBU pouze tehdy, jsou-li starší 8 let a sledují je dospělé osoby.

VAROVÁNÍ!

SPOTŘEBIČ A JEHO PŘÍSTUPNÉ ČÁSTI SE BĚHEM POUŽITÍ ZAHŘEJÍ na vysokou teplotu.

DÁVEJTE POZOR, abyste se nedotkli topných článků.

DĚTI DO 8 LET by se neměly k troubě přibližovat, pokud je nesleduje dospělá osoba.

MIKROVLNNOU TROUBU NEPOUŽÍVEJTE k ohřevu jídel nebo nápojů v hermeticky uzavřených obalech.

Zvýšení tlaku může způsobit škody při otevření, nebo mohou obaly vybuchnout.



POKUD JE NUTNÉ VYMĚNIT POŠKOZENÝ NAPÁJECÍ KABEL, musí se vyměnit za originální napájecí kabel, který je k dostání v našem servisním středisku. Výměnu napájecího kabelu smí provádět pouze vyškolený servisní technik.

SERVISNÍ OPRAVY SMÍ PROVÁDĚT VÝLUČNĚ VYŠKOLENÝ SERVISNÍ TECHNIK. Provádění oprav nebo úprav, u kterých je nutné sejmut jakékoli kryty chránící před mikrovlnnou energií, je nebezpečné - tyto činnosti smí provádět pouze odborně vyškolený technik.

NEODSTRAŇUJTE ŽÁDNÉ KRYTY.

PRAVIDELNĚ SLEDUJTE, ZDA NENÍ POŠKOZENO těsnění dvířek nebo přilehlé plochy. V případě poškození těchto míst mikrovlnnou troubu nepoužívejte, dokud ji kvalifikovaný technik neopraví.



Obsah je uzamčen

Dokončete, prosím, proces objednávky.

Následně budete mít přístup k celému dokumentu.



Proč je dokument uzamčen? Nahněvat Vás rozhodně nechceme. Jsou k tomu dva hlavní důvody:

- 1) Vytvořit a udržovat obsáhlou databázi návodů stojí nejen spoustu úsilí a času, ale i finanční prostředky. Dělali byste to Vy zadarmo? Ne*. Zakoupením této služby obdržíte úplný návod a podpoříte provoz a rozvoj našich stránek. Třeba se Vám to bude ještě někdy hodit.

**) Možná zpočátku ano. Ale vězte, že dotovat to dlouhodobě nelze. A rozhodně na tom nezbohatneme.*

- 2) Pak jsou tady „roboti“, kteří se přiživují na naší práci a „vysávají“ výsledky našeho úsilí pro svůj prospěch. Tímto krokem se jim to snažíme překazit.

A pokud nemáte zájem, respektujeme to. Urgujte svého prodejce. A když neuspějete, rádi Vás uvidíme!