

The Lenovo logo is displayed in white text on a red rectangular background.

Lenovo Tab P12 Pro

Uživatelská příručka

Lenovo TB-Q706F

Lenovo TB-Q706Z

Všechny informace v této příručce, které jsou označeny hvězdičkou *, se vztahují pouze k modelu s technologií WLAN+5G (Lenovo TB-Q706Z).



Základy

Před použitím produktu a těchto informací si přečtěte tyto dokumenty:

- *Bezpečnost, záruka a stručná úvodní příručka*
- *Prohlášení o souladu*
- „Důležité bezpečnostní a manipulační informace“ v „Příloze“.

Na webových stránkách <http://support.lenovo.com> je k dispozici příručka *Bezpečnost, Záruka a Stručná úvodní příručka* a dokument *Regulační prohlášení*.

Poznámka: Všechny obrázky a ilustrace v tomto dokumentu jsou pouze orientační a mohou se od konečného výrobku lišit.

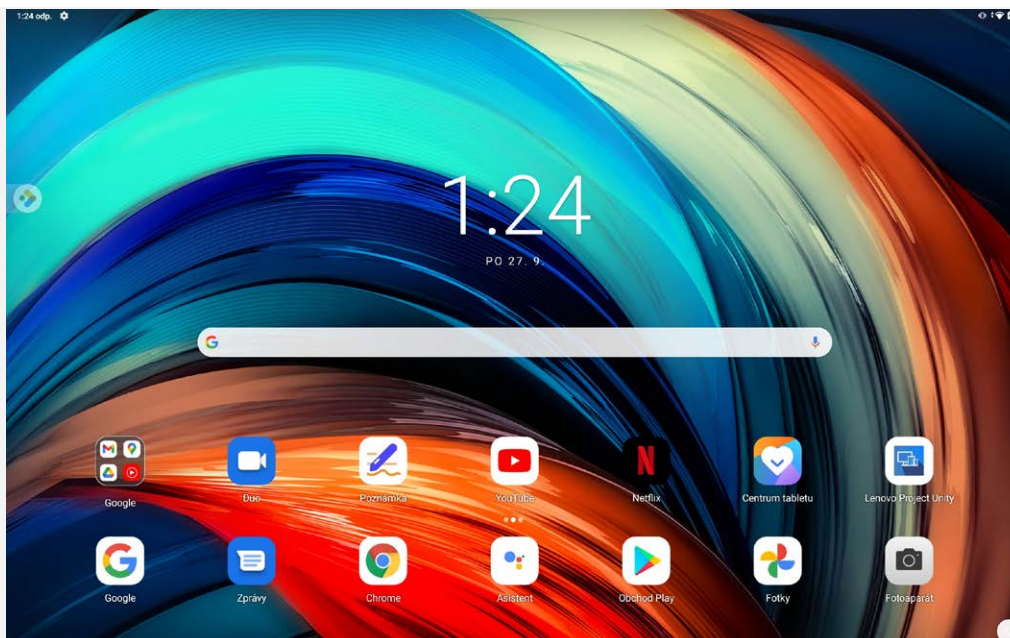
Technické údaje

Model	Lenovo TB-Q706F	Lenovo TB-Q706Z
Procesor	Qualcomm®Snapdragon™870	Qualcomm®Snapdragon™870
Baterie	10200 mAh	10200 mAh
Bezdrátová komunikace	Bluetooth 5.2; WLAN 802.11 a/b/g/n/ac/ax;	Bluetooth 5.2; WLAN 802.11 a/b/g/n/ac/ax; GPS/GLONASS A-GPS

Poznámka: Zařízení Lenovo TB-Q706Z podporuje pásma 5G n1, n3, n7, n8, n20, n28, n38, n41, n77, n78 a pásma LTE B1/B2/B3/B4/B5(B19)/B7/B8/B20/B26/B28/B38/B39/B40/B41, v některých zemích však není připojení 5G/LTE podporováno. Pro informaci, zda vaše zařízení funguje se sítěmi 5G ve vaší zemi, kontaktujte svého poskytovatele.

Domovská obrazovka

Domovská obrazovka je výchozím místem při používání zařízení. Pro vaše pohodlí jsou na domovské obrazovce již nastaveny některé užitečné aplikace a widgety.



Poznámka: Funkce a domovská obrazovka vašeho zařízení se mohou lišit v závislosti na vašem umístění, jazyce, operátorovi a modelu zařízení.

Domovskou obrazovku si můžete kdykoli přizpůsobit.


- **Domovská obrazovka**

Na domovské obrazovce se nachází vyhledávací pole **Google** a několik užitečných aplikací.


- **Zábavní prostor**

Vlevo od výchozí domovské obrazovky klepnutím na  a otevřete zábavní prostor.

- **Přidání widgetu na domovskou obrazovku**

Stiskněte a podržte libovolné volné místo na domovské obrazovce (mimo ikon). Klepněte na ikonu , stiskněte a podržte widget, který chcete přidat, a poté jej přetáhněte na požadované místo a uvolněte.

- **Změna tapety**

Stiskněte a podržte libovolné volné místo na domovské obrazovce (mimo ikon), klepněte na možnost  a poté vyberte požadovanou tapetu.

Přejděte do nabídky **Nastavení > Displej > Tapeta** a vyberte požadovanou tapetu.

- **Přesunutí aplikace na jinou obrazovku**

Stiskněte a podržte aplikaci, kterou chcete přesunout, přetáhněte ji na požadované místo a potom ji uvolněte.

- **Odinstalování aplikace**

1. Stiskněte a podržte aplikaci, kterou chcete odinstalovat.

2. Přetáhněte ji na ikonu , uvolněte prst a klepněte na tlačítko **OK**.

Poznámka: Některé systémové aplikace nelze odinstalovat.

- **Hledání aplikací**

Přejeďte prstem z dolní části obrazovky nahoru k horní části obrazovky.

- **Zobrazení nedávných aplikací**

Přejeďte prstem z dolní části obrazovky nahoru a po 1 sekundě jej uvolněte. Poté můžete:

- Klepnout na aplikaci a tím ji otevřít.
- Potáhnutím okna aplikací jej zavřít.
- Potáhnutím okna aplikace dolů ji zamknout.
- Klepnutím na možnost „Vymazat vše“ ukončíte všechny spuštěné aplikace.

Obsah je uzamčen

Dokončete, prosím, proces objednávky.

Následně budete mít přístup k celému dokumentu.



Proč je dokument uzamčen? Nahněvat Vás rozhodně nechceme. Jsou k tomu dva hlavní důvody:

- 1) Vytvořit a udržovat obsáhlou databázi návodů stojí nejen spoustu úsilí a času, ale i finanční prostředky. Dělali byste to Vy zadarmo? Ne*. Zakoupením této služby obdržíte úplný návod a podpoříte provoz a rozvoj našich stránek. Třeba se Vám to bude ještě někdy hodit.

**) Možná zpočátku ano. Ale vězte, že dotovat to dlouhodobě nelze. A rozhodně na tom nezbohatneme.*

- 2) Pak jsou tady „roboti“, kteří se přiživují na naší práci a „vysávají“ výsledky našeho úsilí pro svůj prospěch. Tímto krokem se jim to snažíme překazit.

A pokud nemáte zájem, respektujeme to. Urgujte svého prodejce. A když neuspějete, rádi Vás uvidíme!