

# 3IN1 WIRELESS CHARGING BASE

for Apple Watch & iPhone

CS SK HU EN BG SR PL LT ET  
LV RO HR SL MK FR ES IT DE PT

# 3in1 Wireless Charging Base

**CS**

## NÁVOD K POUŽITÍ

Děkujeme, že jste si zakoupili náš výrobek. Věříme, že budete s tímto produktem spokojeni.

### Technické specifikace

#### 3in1 Wireless Charging Base

Vstup: 9 V/2 A

Výstup 1 & 2: 5-9 V/1A

Výstup 3: 5 V/1 A

Bezdrátový výstup 1 & 2:

5 W/7.5 W/15 W (65 kHz) Fast Charge

Bezdrátový výstup 3: 5 W

Materiál: hliník, eko kůže

Rozměry: 230 x 105 x 13 mm

Váha: 230 g

#### USB-C CABLE

Typ: USB-C do USB-C

Délka: 1.2 m

Materiál: PVC

Váha: 28 g

#### 30W PD Wall Charger

Vstup: AC 100-240 V (50-60 Hz) 0.8 A

Výstup: 5 V/3 A, 9 V/3 A, 12 V/2.5 A, 15 V/2 A, 20 V/1.5 A

Maximální výkon: 30 W

Materiál: ABS + PC

Rozměry: 45 x 88 x 26 mm

Váha: 63 g

### Obsah balení

1x Epico 3in1 Wireless Charging Base

1x USB-C kabel

1x 30W PD Wall Charger

1x návod k použití

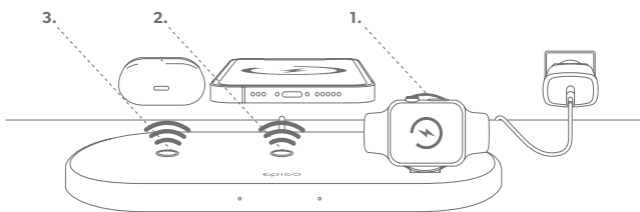
### Použití produktu

#### Nabíjení Apple Watch

1. Watch nabíjecí plocha je polohovatelná, můžete tedy vaše Apple Watch nabíjet se sklopenou, nebo vyklopenou nabíjecí plochou. Po přiložení hodinek na nabíjecí plochu, jsou bezpečně přichyceny magnetem a nabíjení se spustí automaticky. Průběh nabíjení si můžete ověřit na displeji hodinek.

#### Nabíjení mobilního telefonu

2. Umístěte mobilní telefon na nabíjecí plochu označenou (O). Nabíjecí podložka rozezná možnosti vašeho telefonu a zahájí nabíjení výkonem 5W, 7.5W & 10W Fast Charge. Po správném umístění zařízení se signalizační LED dioda rozsvítí a tím dává najevo, že nabíjení probíhá.
3. Umístěte mobilní telefon na nabíjecí plochu označenou (O). Nabíjecí podložka rozezná možnosti vašeho telefonu a zahájí nabíjení výkonem 5W, 7.5W & 10W Fast Charge. Po správném umístění zařízení se signalizační LED dioda rozsvítí a tím dává najevo, že nabíjení probíhá.




### Bezpečnostní pokyny

Pečlivě si prostudujte níže uvedené bezpečnostní pokyny a provozní instrukce. Předajte tak možnému poškození přístroje či případným škodám. Výrobce nenese žádnou odpovědnost za škody způsobené v důsledku nesprávného užívání tohoto zařízení.

1. Uchovávejte produkt a jeho příslušenství mimo dosah dětí.
2. Tento produkt je určen pouze pro použití v domácnosti.
3. Dbejte, aby nedošlo k pádu, úmyslnému či neúmyslnému rozbítní, prohnutí, promáčknutí či jiné deformaci nabíjecí základny, adaptéru nebo kabelu, což by mohlo mít za následek narušení správné funkčnosti.
4. Produkt ani jeho příslušenství nerozebírejte ani žádným jiným způsobem nenarušujte. Neobsahuje žádné části, které by mohl uživatel sám opravit v případě poruchy.
5. Nevystavujte produkt ani jeho příslušenství vlhkosti ani je neponořujte do kapalín. Nevystavujte je kapající nebo stříkající vodě. Nepokládejte na ně nádoby s vodou, např. vázy.
6. Nepokládejte do těsné blízkosti bankovní karty či jiné karty nebo čipy, které fungují na bázi bezdrátového přenosu. Mohlo by dojít k jejich nevratnému poškození.
7. Udržujte vzdálenost nejméně 20 cm mezi implantovanými zdravotními pomůckami (např. kardiostimulátor) a bezdrátovými nabíjecími plochami, abyste zabránili možnému rušení funkce lékařského přístroje.
8. Při nabíjení nepoužívejte kryty obsahující kov, neboť může dojít ke zpomalení nebo úplnému přerušení nabíjení.
9. Nevystavujte produkt ani jeho příslušenství přímému slunečnímu světlu. Je zakázáno na ně pokládat zdroje otevřeného ohně, např. hořící svíčky.
10. Produkt ani jeho příslušenství nikdy nevhazujte do ohně.
11. Nepoužívejte ani neskladujte produkt ani jeho příslušenství v blízkosti látek/předmětů, které by se mohly vznítit, hořlavých nebo výbušných látek apod.
12. Nenechávejte produkt ani jeho příslušenství bez dozoru, zatímco je v provozu.
13. Je zakázáno používat poškozený produkt nebo jeho příslušenství.
14. Nabíjecí základna i síťový adaptér se při nabíjení i používání mohou zahřívat. Věnujte prosím zvýšenou pozornost jejímu případnému extrémnímu zahřívání, které může indikovat problém s nabíjecím obvodem elektronického zařízení. V takovém případě nabíjecí základnu nebo síťový adaptér neprodleně odpojte a obraťte se na kvalifikovaného technika. Zajistěte okolo produktu dostatečný volný prostor pro správnou cirkulaci vzduchu. Nepoužívejte jej na povrchu opatřeném látkou (např. ubrusem).
15. Nikdy produkt nezakrývejte.
16. Před čištěním se ujistěte, že je síťový adaptér odpojen od síťové zásuvky.
17. K čištění používejte pouze suchý hadřík. Je zakázáno k čištění používat vodu, chemické látky, rozpouštědla, benzín apod.
18. Produkt a jeho příslušenství uložte na suché a dobře větrané místo, mimo dosah dětí nebo domácích mazlíčků. Během uložení na ně nepokládejte žádné předměty.


### Vyloučení odpovědnosti

Výrobce nenese žádnou odpovědnost za případnou škodu na mobilním zařízení způsobenou nesprávným použitím tohoto produktu.

 Tento symbol na produktu nebo v doprovodné dokumentaci označuje, že daný produkt nesmí být považován za běžný komunální odpad a musí být likvidován podle místně platných právních předpisů. Předajte tento produkt k ekologické likvidaci. Správnou likvidaci tohoto produktu chráníte životní prostředí. Pro více informací se obraťte na místní samosprávu zabývající se likvidací komunálního odpadu, nejbližší sběrné místo nebo svého prodejce.

 Tento produkt splňuje veškeré základní požadavky směrnice EU, které se na něj vztahují.

 Třída II – Ochrana před úrazem elektrickým proudem je zajištěna dvojitou nebo zesílenou izolací.

 Tento symbol označuje, že produkt je určen pouze pro použití ve vnitřních prostorách domácnosti. Produkt není určen pro venkovní používání.

# 3in1 Wireless Charging Base

**SK**

## NÁVOD NA POUŽÍVANIE

Ďakujeme, že ste si kúpili náš výrobok. Veríme, že budete s týmto produktom spokojní.

### Technické špecifikácie

#### 3in1 Wireless Charging Base

Vstup: 9 V/2 A

Výstup 1 a 2: 5-9 V/1A

Výstup 3: 5 V/1 A

Bezdrôtový výstup 2:

5 W/7.5 W/15 W (65 kHz) Fast Charge

Bezdrôtový výstup 3: 5 W

Materiál: hliník, eko koža

Rozmery: 230 x 105 x 13 mm

Váha: 230 g

#### USB-C CABLE

Typ: USB-C to USB-C

Dĺžka: 1.2 m

Materiál: PVC

Hmotnosť: 28 g

#### 30W PD Wall Charger

Vstup: AC 100-240 V (50-60 Hz) 0.8 A

Výstup: 5 V/3 A, 9 V/3 A, 12 V/2.5 A, 15 V/2 A, 20 V/1.5 A

Maximálny výkon: 30 W

Materiál: ABS + PC

Rozmery: 45 x 88 x 26 mm

Hmotnosť: 63 g

### Obsah balenia

1x Epico 3in1 Wireless Charging Base

1x USB-C kábel

1x 30W PD Wall Charger

1x návod na používanie

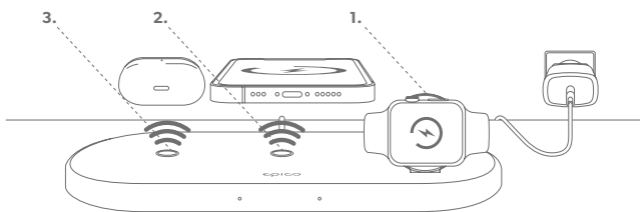
### Použitie produktu

#### Nabíjanie Apple Watch

1. Watch nabíjacia plocha je polohovateľná, môžete teda vaše Apple Watch nabíjať so sklopenou alebo vyklopenou nabíjajúcou plochou. Po priložení hodínok na nabíjajúcu plochu, sú bezpečne prichytené magnetom a nabíjanie sa spustí automaticky. Priebeh nabíjania si môžete overiť na displeji hodínok.

#### Nabíjanie mobilného telefónu

2. Umiestnite mobilný telefón na nabíjajúcu plochu označenú (O). Nabíjacia podložka rozozná možnosti vášho telefónu a spustí nabíjanie výkonom 5W, 7.5W & 10W Fast Charge. Po správnom umiestnení zariadenia sa signalizačná LED dióda rozsvieti a tým dáva najavo, že nabíjanie prebieha.
3. Umiestnite mobilný telefón na nabíjajúcu plochu označenú (O). Nabíjacia podložka rozozná možnosti vášho telefónu a spustí nabíjanie výkonom 5W, 7.5W & 10W Fast Charge. Po správnom umiestnení zariadenia sa signalizačná LED dióda rozsvieti a tým dáva najavo, že nabíjanie prebieha.



### Bezpečnostné pokyny

Pozorne si preštudujte nižšie uvedené bezpečnostné pokyny a prevádzkové inštrukcie. Predídete tak možnému poškodeniu prístroja či prípadným škodám. Výrobca nenesie žiadnu zodpovednosť za škody spôsobené v dôsledku nesprávneho používania tohto zariadenia.

1. Uchovávajte produkt a jeho príslušenstvo mimo dosahu detí.
2. Tento produkt je určený iba na použitie v domácnosti.
3. Dbajte na to, aby nedošlo k pádu, úmyselnému či neúmyselnému rozbitiu, prehnutiu, pretlačeniu či inej deformácii nabíjajúcej základne, adaptéra alebo kábla, čo by mohlo mať za následok narušenie správnej funkčnosti.
4. Produkt ani jeho príslušenstvo nerozoberajte ani žiadnym iným spôsobom nenarušujte. Neobsahuje žiadne časti, ktoré by mohol používateľ sám opraviť v prípade poruchy.
5. Nevystavujte produkt ani jeho príslušenstvo vlhkosti ani ich neponárajte do kvapalín. Nevystavujte ich kvapkajúcej alebo striekajúcej vode. Nekladte na ne nádoby s vodou, napr. vázy.
6. Nekladte do tesnej blízkosti bankové karty či iné karty alebo čipy, ktoré fungujú na báze bezdrôtového prenosu. Mohlo by dôjsť k ich nevratnému poškodeniu.
7. Udržujte vzdialenosť najmenej 20 cm medzi implantovanými zdravotnými pomôckami (napr. kardiostimulátor) a bezdrôtovými nabíjacími plochami, aby ste zabránili možnému rušeniu funkcie lekárskeho prístroja.
8. Pri nabíjaní nepoužívajte kryty obsahujúce kov, pretože môže dôjsť k spomaleniu alebo úplnému prerušeniu nabíjania.
9. Nevystavujte produkt ani jeho príslušenstvo priamemu slnečnému svetlu. Je zakázané na ne ukladať zdroje otvoreného ohňa, napr. horiace sviečky.
10. Produkt ani jeho príslušenstvo nikdy nevhadzujte do ohňa.
11. Nepoužívajte ani neskladujte produkt ani jeho príslušenstvo v blízkosti látok/predmetov, ktoré by sa mohli vznietiť, horľavých alebo výbušných látok a pod.
12. Nenechávajte produkt ani jeho príslušenstvo bez dozoru, zatiaľ čo je v prevádzke.
13. Je zakázané používať poškodený produkt alebo jeho príslušenstvo.
14. Nabíjacia základňa aj sieťový adaptér sa pri nabíjaní aj používaní môžu zahrievať. Venujte, prosím, zvýšenú pozornosť jej prípadnému extrémnemu zahrievaniu, ktoré môže indikovať problém s nabíjajúcim obvodom elektronického zariadenia. V takom prípade nabíjajúcu základňu alebo sieťový adaptér bezodkladne odpojte a obráťte sa na kvalifikovaného technika. Zaisťte okolo produktu dostatočný voľný priestor na správnu cirkuláciu vzduchu. Nepoužívajte ho na povrchu opatrenom látkou (napr. obrusom).
15. Nikdy produkt nezakrývajte.
16. Pred čistením sa uistite, že je sieťový adaptér odpojený od sieťovej zásuvky.
17. Na čistenie používajte iba suchú handričku. Je zakázané na čistenie používať vodu, chemické látky, rozpúšťadlá, benzín a pod.
18. Produkt a jeho príslušenstvo uložte na suché a dobre vetrané miesto, mimo dosahu detí alebo domácich maznáčikov. Počas uloženia na ne nekladte žiadne predmety.

### Vylúčenie zodpovednosti

Výrobca nenesie žiadnu zodpovednosť za prípadnú škodu na mobilnom zariadení spôsobenú nesprávnym použitím tohto produktu.



Tento symbol na produkte alebo v sprievodnej dokumentácii označuje, že daný produkt sa nesmie považovať za bežný komunálny odpad a musí sa likvidovať podľa miestne platných právnych predpisov. Odovzdajte tento produkt na ekologickú likvidáciu. Správnu likvidáciu tohto produktu chránite životné prostredie. Pre viac informácií sa obráťte na miestnu samosprávu zaoberajúcu sa likvidáciou komunálneho odpadu, najbližšie zberné miesto alebo svojho predajcu.



Tento produkt spĺňa všetky základné požiadavky smerníc EÚ, ktoré sa naň vzťahujú.



Trieda II – Ochrana pred úrazom elektrickým prúdom je zaistená dvojitou alebo zosilnenou izoláciou.



Tento symbol označuje, že produkt je určený iba na použitie vo vnútorných priestoroch domácnosti. Produkt nie je určený na vonkajšie používanie.

# Obsah je uzamčen

**Dokončete, prosím, proces objednávky.**

**Následně budete mít přístup k celému dokumentu.**



**Proč je dokument uzamčen? Nahněvat Vás rozhodně nechceme. Jsou k tomu dva hlavní důvody:**

- 1) Vytvořit a udržovat obsáhlou databázi návodů stojí nejen spoustu úsilí a času, ale i finanční prostředky. Dělali byste to Vy zadarmo? Ne\*. Zakoupením této služby obdržíte úplný návod a podpoříte provoz a rozvoj našich stránek. Třeba se Vám to bude ještě někdy hodit.

*\*) Možná zpočátku ano. Ale vězte, že dotovat to dlouhodobě nelze. A rozhodně na tom nezbohatneme.*

- 2) Pak jsou tady „roboti“, kteří se přiživují na naší práci a „vysávají“ výsledky našeho úsilí pro svůj prospěch. Tímto krokem se jim to snažíme překazit.

A pokud nemáte zájem, respektujeme to. Urgujte svého prodejce. A když neuspějete, rádi Vás uvidíme!