

PHILIPS

Sluchátka

Řada 6000

TAA6606



Uživatelská příručka

Zaregistrujte svůj produkt a získejte podporu na
www.philips.com/support

Obsah

1	Důležité bezpečnostní pokyny	2
	Bezpečnost sluchu	2
	Všeobecné informace	2

2	Vaše Bluetooth sluchátka	3
	Obsah balení	3
	Jiná zařízení	3
	Přehled vašich bezdrátových Bluetooth sluchátek	4

3	Začínáme	5
	Nabíjení baterie	5
	Spárování sluchátek s mobilním telefonem	5

4	Používání vašich sluchátek	6
	Připojení sluchátek k Bluetooth zařízení	6
	Správa hovorů a hudby	6

5	Technické údaje	8
---	-----------------	---

6	Oznámení	9
	Prohlášení o shodě	9
	Likvidace vašeho starého produktu a baterie	9
	Vyjmutí integrované baterie	9
	Soulad s EMF	9
	Informace o životním prostředí	10
	Oznámení o shodě	10

7	Ochranné známky	11
---	-----------------	----

8	Často kladené otázky	12
---	----------------------	----

1 Důležité bezpečnostní pokyny

Bezpečnost sluchu



Nebezpečí

- Abyste předešli poškození sluchu, omezte dobu používání sluchátek při vysoké hlasitosti a nastavte hlasitost na bezpečnou úroveň. Čím vyšší je hlasitost, tím kratší je bezpečná doba poslechu.

Při používání sluchátek dbejte na dodržování následujících pokynů.

- Sluchátka používejte po rozumně dlouhou dobu na rozumnou hlasitost.
- Dejte pozor, abyste s přizpůsobením vašeho sluchu nezvyšovali hlasitost.
- Nezvyšujte hlasitost natolik, abyste neslyšeli, co se děje kolem vás.
- V potenciálně nebezpečných situacích dbejte zvýšené opatrnosti nebo poslech přerušete.
- Nadměrný tlak zvuku ze sluchátek může způsobit ztrátu sluchu.
- Používání sluchátek zakrývajících obě uši není při řízení doporučeno a v některých oblastech to může být nezákonné.
- Pro vaši bezpečnost se v silničním provozu nebo v jiných potenciálně nebezpečných prostředích vyvarujte rozptylování hudbou nebo telefonními hovory.

Všeobecné informace

Abyste předešli poškození nebo poruše:



Upozornění

- Nevystavujte sluchátka nadměrnému teplu
- Dávejte pozor, aby vám sluchátka nespadla.
- Sluchátka nesmí být vystavena kapající nebo stříkající vodě.
- Nedovolte, aby byla vaše sluchátka ponořena do vody.
- Nepoužívejte žádné čisticí prostředky obsahující alkohol, amoniak, benzen nebo abraziva.
- Pokud je nutné sluchátka vyčistit, použijte k tomu měkký hadřík, v případě potřeby navlhčený minimálním množstvím vody nebo zředěného jemného mýdla.
- Integrovaná baterie nesmí být vystavena nadměrnému teplu, jako je sluneční záření, oheň nebo podobně.
- Při nesprávné výměně baterie hrozí nebezpečí výbuchu. Nahrazujte pouze stejným nebo ekvivalentním typem.

Informace o provozních a skladovacích teplotách a vlhkosti

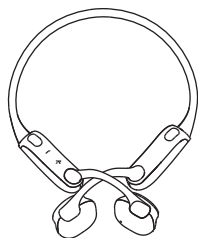
- Skladujte na místě, kde je teplota mezi -20°C (-4°F) a 50°C (122°F) (až do 90% relativní vlhkosti).
- Provozujte na místě, kde je teplota mezi 0°C (32°F) a 45°C (113°F) (až do 90% relativní vlhkosti).
- Životnost baterií může být za podmínek vysoké nebo nízké teploty kratší.
- Výměna baterie za nesprávný typ může překonat bezpečnostní pojistku (například v případě některých typů lithiových baterií);
- Likvidace baterie v ohni nebo horké troubě nebo mechanické porušení nebo řezání baterie, může vést k výbuchu;
- Ponechání baterie v prostředí s extrémně vysokou teplotou může vést k výbuchu nebo úniku hořlavé kapaliny nebo plynu;
- Vystavení baterie extrémně nízkému tlaku vzduchu může vést k výbuchu nebo úniku hořlavé kapaliny nebo plynu.

2 Vaše Bluetooth sluchátka

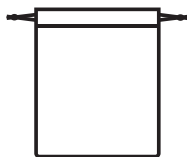
Blahopřejeme vám k nákupu a vítáme vás u společnosti Philips! Chcete-li plně využívat podpory, kterou společnost Philips nabízí, zaregistrujte svůj produkt na adrese www.philips.com/support. Pomocí těchto sluchátek Philips můžete:

- pohodlně realizovat bezdrátové handsfree hovory;
- bezdrátově poslouchat hudbu a ovládat ji;
- přepínat mezi hovory a hudbou.

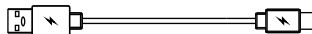
Obsah balení



Bezdrátová sportovní sluchátka
Philips TAA6606



Měkká taštička



Nabíjecí kabel USB-C
(pouze pro nabíjení)



Stručný průvodce



Globální záruka

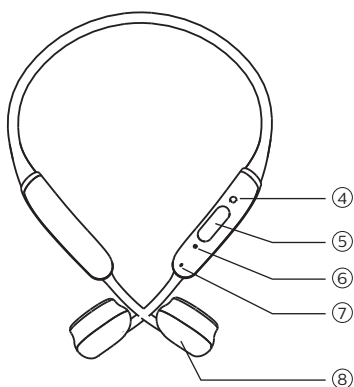
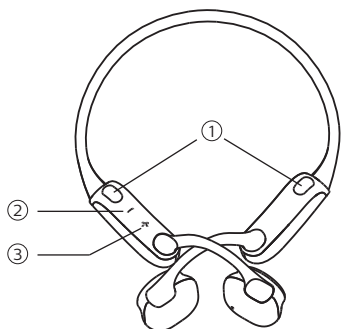



Bezpečnostní leták

Jiná zařízení

Mobilní telefon nebo zařízení (např. notebook, tablet, Bluetooth adaptéry, MP3 přehrávače atd.), které podporují systém Bluetooth a jsou se sluchátky kompatibilní (viz. „Technické údaje“ na str. 8).

Přehled vašich bezdrátových Bluetooth sluchátek



- ① Světlo na běhání
- ② Hlasitost -
- ③ Hlasitost +
- ④  Tlačítko napájení
- ⑤ Nabíjecí slot typu C
- ⑥ Mikrofon
- ⑦ Kontrolka LED
- ⑧ Multifunkční tlačítko (MFB)

3 Začínáme

Nabíjení baterie

Poznámka

- Před prvním použitím sluchátek je s ohledem na jejich optimální kapacitu a životnost baterie vložte do nabíječky a nechte nabíjet po dobu 2 hodin.
- Aby nedošlo k poškození, používejte pouze originální nabíjecí USB kabel.
- Před nabíjením sluchátek ukončete hovor, protože ta se po připojení za účelem nabíjení vypnou.

Připojte dodaný nabíjecí kabel USB-C k:

- nabíjecímu slotu typu C na sluchátkách a;
 - nabíječce / USB portu počítače.
- ↳ Při nabíjení bude kontrolka LED svítit modře. Po úplném nabití sluchátek zhasne.

Tip

- Plné nabití obvykle trvá 2 hodiny.

Spárování sluchátek s mobilním telefonem

Před prvním použitím sluchátek s mobilním telefonem je s ním spárujte. Úspěšné spárování vytváří jedinečné šifrované spojení mezi sluchátky a mobilním telefonem. Sluchátka ukládají do paměti poslední 4 zařízení. Pokud se pokusíte spárovat více než 4 zařízení, bude nejdříve spárované zařízení nahrazeno novým.

- 1 Ujistěte se, že jsou sluchátka plně nabitá a vypnutá.
- 2 Stiskněte a podržte < Ψ > po dobu 4 sekund, dokud modrá kontrolka LED nezačne rychle blikat.
↳ Sluchátka zůstanou v režimu párování po dobu 5 minut.
- 3 Ujistěte se, že je mobilní telefon zapnutý a je aktivována jeho funkce Bluetooth.
- 4 Spárujte sluchátka s mobilním telefonem. Podrobné informace naleznete v uživatelské příručce k vašemu mobilnímu telefonu.

Následující příklad ukazuje, jak spárovat sluchátka s mobilním telefonem.

- 1 Aktivujte na svém mobilním telefonu funkci Bluetooth a vyberte možnost **Philips TAA6606**
- 2 Na výzvu zadejte heslo ke sluchátkům, které je „0000“ (čtyři nuly). U mobilních telefonů se systémem Bluetooth 3.0 nebo vyšším není potřeba heslo zadávat.



Philips TAA6606

4 Používání vašich sluchátek

Připojení sluchátek k Bluetooth zařízení

- 1 Zapněte mobilní telefon / Bluetooth zařízení.
- 2 Stisknutím a podržením tlačítka pro vypnutí/zapnutí zapnete sluchátka.
 - ↳ Modrá LED se rozsvítí na dobu 1 s.
 - ↳ Sluchátka jsou automaticky znovu připojena k naposledy připojenému mobilnímu telefonu / Bluetooth zařízení. Pokud poslední zařízení není k dispozici, budou sluchátka v režimu párování.

Tip

- Pokud mobilní telefon / Bluetooth zařízení zapnete nebo funkci Bluetooth aktivujete po zapnutí sluchátek, budete muset sluchátka a mobilní telefon / Bluetooth zařízení znovu spojit manuálně.

Poznámka

- Pokud se sluchátka do 5 minut nespárují s žádným Bluetooth zařízením, automaticky se vypnou, aby se šetřila životnost baterie.

Správa hovorů a hudby

Zapnutí/vypnutí

Úkol	Tlačítko	Operace
Zapnutí sluchátek.	Tlačítko napájení	Stiskněte a podržte po dobu 2 sekund.
Vypnutí sluchátek.	Tlačítko napájení	Stiskněte a podržte po dobu 4 sekund. <ul style="list-style-type: none">↳ Modrá kontrolka LED se rozsvítí na dobu 1 sekundy.



Ovládání hudby

Úkol	Tlačítko	Operace
Spustit nebo pozastavit přehrávání hudby.	MFB	Stiskněte jednou.
Upravit hlasitost.	+/-	Stiskněte jednou.
Další skladba.	+	Dlouhé stisknutí.
Předchozí skladba.	-	Dlouhé stisknutí.

Řízení hovorů

Úkol	Tlačítko	Operace
Přijmout/ukončit hovor.	MFB	Stiskněte jednou.
Odmítnout hovor	MFB	Dlouhé stisknutí.
Během hovoru přepnout volajícího.	MFB	Stiskněte dvakrát.

Světlo na běhání

Úkol	Tlačítko	Operace
Zapnutí světla na běhání		Stiskněte jednou.
Pomalé blikání --> Rychlé blikání --> Stále rozsvícené --> Stále zhasnuté		Stiskněte jednou.

Další status kontrolky sluchátek

Status sluchátek	Kontrolka
Sluchátka jsou připojena k Bluetooth zařízení, když jsou v pohotovostním režimu nebo když posloucháte hudbu.	Modrá kontrolka LED blikne jednou každé 4 sekundy.
Sluchátka jsou připravena ke spárování.	Kontrolka LED rychle bliká modře.
Sluchátka jsou zapnutá, ale nejsou připojena k Bluetooth zařízení.	Modrá kontrolka LED blikne dvakrát každé 3 sekundy. Pokud nelze navázat spojení, sluchátka se do 5 minut vypnou.
Nízká úroveň nabití baterie.	Modrá kontrolka LED blikne třikrát každou minutu, dokud nedojde k vybití baterie.
Baterie je plně nabitá.	Modrá kontrolka LED nesvíí.

5 Technické údaje

- Doba přehrávání hudby: 9 hodin
- Doba hovoru: 8 hodin
- Pohotovostní režim: 80 hodin
- Doba nabíjení: 2 hodiny
- Dobíjecí lithium-polymerová baterie (155 mAh)
- Verze Bluetooth: 5.2
- Kompatibilní profily Bluetooth:
 - HFP (Hands-Free profil)
 - A2DP (profil pokročilého šíření audia)
 - AVRCP (profil dálkového ovládní audia a videa)
- Podporovaný audio kodek: SBC
- Frekvenční rozsah: 2,402–2,480 GHz
- Výkon vysílače: < 10 dBm
- Provozní dosah: až 10 metrů (33 stop)
- Potlačení okolního hluku s technologií duálního snímače hluku (2 mikrofony)
- Automatické vypnutí
- Port USB-C pro nabíjení
- Upozornění na nízkou úroveň nabití baterie: k dispozici

Poznámka

- Technické údaje se mohou změnit bez předchozího upozornění.

6 Oznámení

Prohlášení o shodě

MMD Hong Kong Holding Limited tímto prohlašuje, že tento produkt splňuje základní požadavky a další příslušná ustanovení směrnice 2014/53/EU.

Prohlášení o shodě naleznete na www.p4c.philips.com.

Likvidace vašeho starého produktu a baterie



Váš výrobek je navržen a vyroben s použitím vysoce kvalitních materiálů a dílů, které mohou být recyklovány a opětovně použity.



Tento symbol na výrobku znamená, že se na výrobek vztahuje evropská směrnice 2012/19/EU.




Tento symbol znamená, že produkt obsahuje zabudovanou dobíjecí baterii, na kterou se vztahuje evropská směrnice 2013/56/EU, a kterou nelze likvidovat s běžným domovním odpadem. Důrazně doporučujeme, abyste svůj produkt odnesli na oficiální sběrné místo nebo do servisního střediska Philips a nechali odborníka vyjmout dobíjecí baterii. Informujte se o místním systému odděleného sběru elektrických a elektronických výrobků a dobíjecích baterií. Dodržujte místní předpisy a nikdy nelikvidujte produkt a dobíjecí baterie s běžným domovním odpadem. Správná likvidace starých produktů a dobíjecích baterií pomáhá předcházet negativním důsledkům pro životní prostředí a lidské zdraví.

Vyjmutí integrované baterie

Pokud ve vaší zemi neexistuje systém sběru/recyklace elektronických produktů, můžete chránit životní prostředí vyjmutím a recyklací baterie před samotnou likvidací sluchátek.

- Před vyjmutím baterie zkontrolujte, zda jsou sluchátka odpojena od nabíječky.



Soulad s EMF

Tento produkt splňuje všechny platné normy a předpisy týkající se vystavení elektromagnetickým polím.

Informace o životním prostředí

Všechny nepotřebné obaly byly vynechány. Snažili jsme se, aby šlo balení snadno rozdělit na tři materiály: lepenka (krabice), polystyrenová pěna (oddělovací část) a polyethylen (tašky, ochranná pěnová fólie.) Váš systém se skládá z materiálů, které mohou být recyklovány a opětovně použity, pokud bude rozebrán specializovanou společností. Dodržujte místní předpisy týkající se likvidace obalových materiálů, vybitých baterií a starého zařízení.

Oznámení o shodě

Zařízení splňuje pravidla FCC, část 15. Provoz zařízení závisí na následujících dvou podmínkách:

1. Toto zařízení nesmí způsobovat škodlivé rušení a
2. Toto zařízení musí akceptovat veškerá přijímaná rušení, včetně rušení, které může způsobovat nežádoucí provoz.

Pravidla FCC

Toto zařízení bylo testováno podle požadavků na digitální zařízení třídy B, jejichž limity splňuje v rámci předpisů FCC, část 15. Tyto limity jsou navrženy tak, aby poskytovaly přiměřenou ochranu proti škodlivému rušení instalací v obytných oblastech. Toto zařízení generuje, používá a může vyzařovat energii rádiových frekvencí, a pokud není instalováno a používáno v souladu s pokyny, může způsobovat nežádoucí rušení rádiové komunikace. Neexistuje však žádná záruka, že v určité instalaci nedojde k rušení.

Pokud zařízení při vypnutí a zapnutí způsobuje nežádoucí rušení příjmu rozhlasového nebo televizního vysílání, doporučujeme uživateli pokusit se odstranit toto rušení některým z následujících opatření:

- Přesměrujte nebo přemístěte přijímací anténu.
- Zvětšete vzdálenost mezi zařízením a přijímačem
- Připojte zařízení do zásuvky na jiném obvodu, než do kterého je připojen přijímač.
- Obratťe se na prodejce nebo zkušeného rozhlasového/televizního technika.

Prohlášení FCC o vystavení radiaci:

Toto zařízení splňuje limity FCC pro vystavení radiaci stanovené pro nekontrolované prostředí.

Tento vysílač nesmí být umístěn společně nebo pracovat společně s jinou anténou nebo vysílačem.

Pozor: Uživatel je upozorněn, že změny nebo modifikace, které nebyly výslovně schváleny odpovědnou stranou, mohou vést ke ztrátě oprávnění uživatele k provozování tohoto zařízení.

Kanada:

Toto zařízení obsahuje vysílače/přijímače osvobozené od licence, které vyhovují kanadským RSS bez licencí na inovace, vědu a ekonomický rozvoj. Provoz zařízení závisí na následujících dvou podmínkách: (1) Toto zařízení nesmí způsobovat škodlivé rušení a (2) toto zařízení musí přijmout jakákoliv přijatá rušení, včetně důsledků, které mohou způsobit nežádoucí provoz tohoto zařízení.

CAN ICES-3(B)/NMB-3(B)

Prohlášení IC o vystavení radiaci:

Toto zařízení vyhovuje limitům radiace v Kanadě stanoveným pro nekontrolované prostředí.

Tento vysílač nesmí být umístěn společně nebo pracovat společně s jinou anténou nebo vysílačem.

7 Ochranné známky

Bluetooth

Slovní značka a loga Bluetooth® jsou registrované ochranné známky vlastněné společností Bluetooth SIG, Inc. a jakékoli použití takových značek společností MMD Hong Kong Holding Limited podléhá licenci. Ostatní ochranné známky a obchodní názvy jsou majetkem příslušných vlastníků.

Siri

Siri je ochranná známka společnosti Apple Inc., registrovaná v USA a dalších zemích.

8 Často kladené otázky

Moje Bluetooth sluchátka nejdou zapnout.

Úroveň baterie je nízká. Sluchátka nabijte.

Nemohu spárovat Bluetooth sluchátka s mým Bluetooth zařízením.

Bluetooth je deaktivován. Aktivujte na svém Bluetooth zařízení funkci Bluetooth a toto zařízení zapněte dříve než sluchátka.

Bluetooth zařízení nemůže sluchátka nalézt.

- Sluchátka mohou být připojena k dříve spárovanému zařízení. Vypněte připojené zařízení nebo jej přesuňte mimo dosah.
- Párování mohlo být resetováno nebo sluchátka byla již dříve spárována s jiným zařízením. Znovu spárujte sluchátka s Bluetooth zařízením, jak je popsáno v uživatelské příručce. (viz část „Prvotní spárování sluchátek s Bluetooth zařízením“ na str. 5).

Moje Bluetooth sluchátka jsou připojena k mobilnímu telefonu s podporou Bluetooth stereo, ale hudba hraje pouze v reproduktoru mobilního telefonu.

Viz uživatelská příručka k vašemu mobilnímu telefonu. Vyberte poslech hudby prostřednictvím sluchátek.

Kvalita zvuku je nízká a je slyšet praskavý zvuk.

- Bluetooth zařízení je mimo dosah. Zmenšete vzdálenost mezi sluchátky a Bluetooth zařízením, případně odstraňte překážky mezi nimi.
- Nabijte sluchátka.

Kvalita zvuku je nízká, je-li streamování z mobilního telefonu velmi pomalé nebo nefunguje vůbec.

Ujistěte se, že váš mobilní telefon nepodporuje pouze protokol HFP (mono), ale také A2DP a je kompatibilní se systémem Bluetooth 4.0x (nebo vyšším) (viz „Technické údaje“ na straně 8).

Slyším, ale nemůžu ovládat hudbu na zařízení Bluetooth (např. přehrávat/pozastavit/přeskočit vpřed/vzad).

Ujistěte se, že audio zdroj Bluetooth podporuje AVRCP (viz část „Technické údaje“ na stránce 8).

Úroveň hlasitosti sluchátek je příliš nízká.

Některá Bluetooth zařízení neumí propojit úroveň hlasitosti se sluchátky prostřednictvím synchronizace hlasitosti. V tomto případě musíte nastavit hlasitost na vašem Bluetooth zařízení nezávisle, abyste dosáhli vhodné úrovně hlasitosti.

Nemohu připojit sluchátka k jinému zařízení, co mám dělat?

- Ujistěte se, že je funkce Bluetooth u dříve spárovaného zařízení vypnutá.
- Opakujte párování na vašem druhém zařízení (viz. „Prvotní spárování sluchátek s Bluetooth zařízením“ na str. 5).

Další podporu získáte na adrese www.philips.com/support.



Philips a Philips Shield Emblem jsou registrované ochranné známky společnosti Koninklijke Philips N.V. a používají se na základě licence. Tento produkt byl vyroben společností MMD Hong Kong Holding Limited nebo některou z jejích přidružených společností a je prodáván na její odpovědnost. MMD Hong Kong Holding Limited je ve vztahu k tomuto produktu ručitelem.

UM_TAA6606_00_CS_V1.0

