


NÁVOD K OBSLUZE

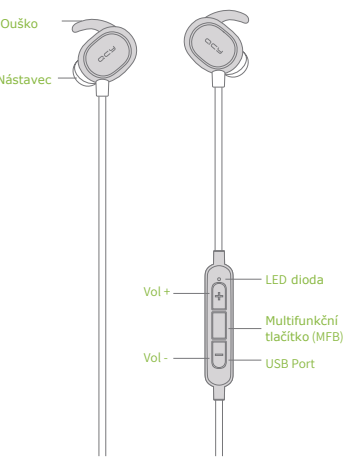


**QCY**

**QCY-QY19**  
Bluetooth sluchátka

### Rychlý start

#### Zapnutí sluchátek



Ouško


Nástavec

LED dioda

Multifunkční tlačítko (MFB)

USB Port

### Jak sluchátka nosit



Velký x2, Střední x2, Malý x2

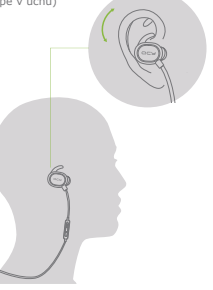
Polouzavřené nástavce (vhodné při sportu)

Velký x2, Střední x2, Malý x2

Isolační nástavce (poslech v hluku)

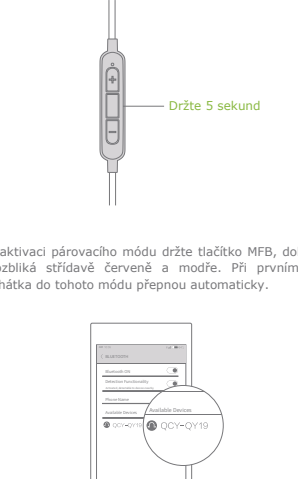
Velký x2, Střední x2, Malý x2

Fixační ouška (Tvoji sluchátka lépe v uchu)



Sluchátka jemně zasuněte do zvukovodu a pootočením najdete ideální polohu fixačních oušek v záhybech uší.

### Párování sluchátek




Držte 5 sekund

Pro aktivaci párovacího módu držte tlačítko MFB, dokud se dioda nerozblíká střídavě červeně a modře. Při prvním zapnutí se sluchátka od tohoto módu přepnou automaticky.

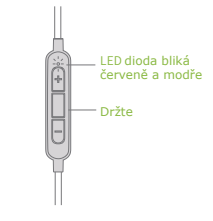
Zapněte na telefonu přenos Bluetooth a v dostupných zařízeních vyhledejte "QCY-QY19".

### Nabíjení sluchátek



O vybité baterii informuje hlas ve sluchátku a červeně blikající dioda.

### Obnovení továrního nastavení



LED dioda bliká červeně a modře

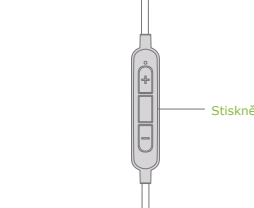
Držte

Během nabíjení podržte tlačítko MFB, dokud se dioda nerozblíká střídavě červeně a modře.

### Základní funkce

#### Přijetí hovoru

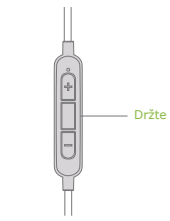
Pro přijetí hovoru stiskněte MFB tlačítko (LED dioda zabliká modře).



Stiskněte

#### Odmítnutí hovoru

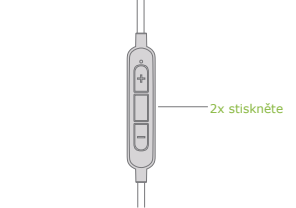
Držte tlačítko MFB 1 sekundu a hovor bude odmítnut.



Držte

### Vytočení posledního čísla

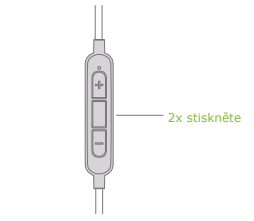
V pohotovostním režimu stiskněte 2x tlačítko MFB. Poznámka: Správné fungování v této situaci závisí také na telefonu.



2x stiskněte

### Mute

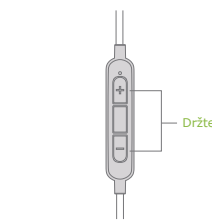
Pro vypnutí mikrofonu stiskněte 2x tlačítko MFB.



2x stiskněte

### Přeskočit skladbu

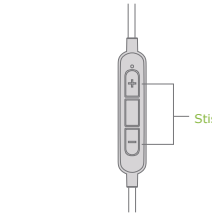
Během přehrávání hudby držte 1 sekundu tlačítko Vol +/- pro posun před/vzad.



Držte

### Ovládání hlasitosti

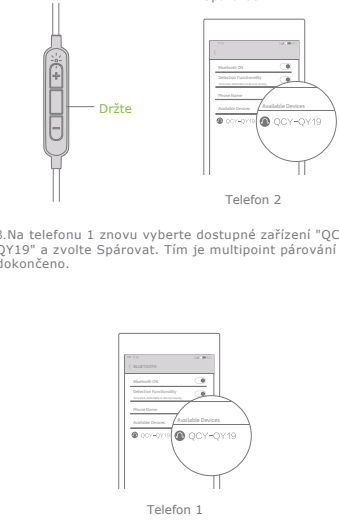
Během hovoru nebo poslechu hudby stiskněte tlačítko Vol +/- pro zvýšení/snížení hlasitosti.



Stiskněte

### Párování Multi-point

- Pro více informací o párování vyhledejte příslušnou kapitulu a spusťte podle ní telefon 1.
- Držte tlačítko MFB dokud se dioda nerozblíká modře a červeně. Na telefonu 2 vyhledejte v dostupných zařízeních "QCY-QY19" a zvolte Spárovat.
- Na telefonu 1 znovu vyberte dostupné zařízení "QCY-QY19" a zvolte Spárovat. Tím je multipoint párování dokončeno.



Držte

Telefon 2

Telefon 1

### Hovory na dvou telefonech

Pokud právě probíhá hovor přes telefon 1 a na telefonu 2 je zaznamenaná příchozí hovoru, je možné na tento přepnout stisknutím tlačítka MFB. Hovor z prvního telefonu bude přerušeno. Další přepnutí mezi oběma hovory je možné dvojitým stisknutím MFB tlačítka.

### Play / Pauza

Přehrávání hudby lze pozastavit / spustit stiskem tlačítka MFB.

### Aktivace hlasové asistence

Hlasového asistenta aktivujete přidržetím tlačítka MFB v pohotovostním režimu sluchátek 1 sekundu.

### Přepnutí výstupu zvuku

Přidržením tlačítka MFB po dobu 1 sekundy během hovoru dojde k přepnutí zvukového výstupu ze sluchátek na telefon nebo zpět.

### Funkce

Díky pokročilému čipu CSR Bluetooth v4.1 jsou sluchátka kompatibilní s většinou telefonů i jiných digitálních zařízení.

aptX

Kodek aptX umožňuje přenos zvuku v CD kvalitě.

Nízká hmotnost (12,7g) a malé rozměry zajišťují komfortní a neunavující nošení.

### Základní parametry

Bluetooth verze : V4.1  
Nabíjení: 2 hodiny  
Pohotovostní výdrž: 155 h  
Bluetooth Profile: HFP/A2DP/ HSP/AVRCP  
Baterie: Li-Ion

Model: QY19  
Hmotnost: 12,7 g  
Dosah: 10m  
Výdrž: 5 hr  
Kapacita baterií: 3,7V 74mAh

### Často kladené dotazy

- Proč nemohu sluchátka zapnout? Před použitím sluchátka nejprve plně nabijte.
- Proč neslyším žádný zvuk ze sluchátek? Ujistěte se, že jsou sluchátka správně spárována s telefonem. Spárování nebo připojení zopakujte, pokud je to nutné. Ověřte, zda není hlasitost sluchátek nebo telefonu zcela ztlumená.
- Telefon sluchátka vůbec nedetekuje. Ujistěte se, že se sluchátka nachází v párovacím módu. Tento mód se po čase nespárování automaticky ukončí a je nutné jej znovu aktivovat, pokud spárování dosud neproběhlo.
- Ani po spárování s telefonem neslyším ve sluchátkách zvuk. V některých případech je na telefonech Android nutné aktivovat "Media audio" nebo "cellphone audio".
- Přes sluchátka mi nejde telefonovat. V některých případech je na telefonech Android nutné aktivovat "Media audio" nebo "cellphone audio".
- Nedaří se mi sluchátka spárovat s telefonem. Před dalším pokusem o spárování vymažte veškerá párovací data a historii párování Bluetooth v telefonu. Telefon restartujte.


### Tipy

- Před použitím sluchátek prostudujte Návod k použití.
- Před prvním použitím je nutné sluchátka plně nabít.
- Pokud sluchátka déle než 2 týdny nepoužíváte, čas od času je preventivně nabíjте.
- Používejte pouze kvalitní nabíječky ověřených výrobců.

### Upozornění

- Sluchátka nikdy nerozebírejte ani neupravujte.
- Nevystavujte sluchátka teplotám pod 0°C ani nad 45°C.
- LED diodu nikdy nepozorujte zblízka.
- Nepoužívejte sluchátka v bouři.
- K čištění nepoužívejte žádné chemikálie ani agresivní čističe. Pouze vlhký hadřík.
- Sluchátka udržujte suchá.

Poznámka: Neposlouchajte sluchátka delší dobu při vysoké hlasitosti, aby nedošlo k poškození sluchu.



RoHS

IP 64  
FCC ID: RDR-QY19

www.qcybluetooth.com