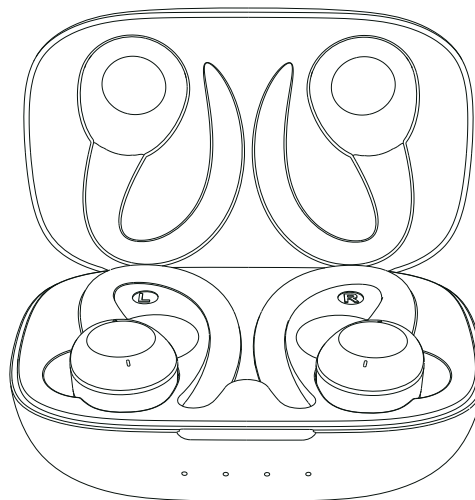


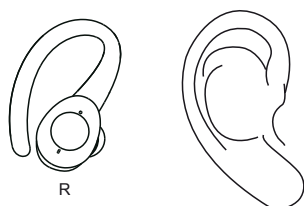
QUICK START

FORTIS 5S BEZDRÁTOVÁ SLUCHÁTKA BEZDRÔTOVÉ SLÚCHADLÁ



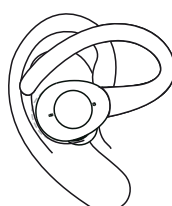
Nasazení / Nasadenie

Pravé ucho



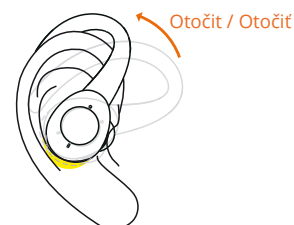
- 1 Zvolte správnou stranu sluchátka (pravá / levá).
Zvolte správnou stranu slúchadla (pravá / ľavá).

Pravé ucho



- 2 Přiložte sluchátko k uchu a vsuňte konec do zvukovodu.
Priložte slúchadlo k uchu a vsuňte koniec do zvukovodu.

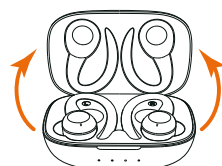
Pravé ucho



- 3 Pootočte sluchátkem do pohodlné pozice, magnetický držák zasuňte za ucho.
Pootočte slúchadlom do pohodlnej pozície, magnetický držiak zasuňte za ucho.

Párování a připojení / Párovanie a pripojenie

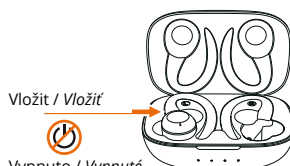
- 1 Zapnout párování / Zapnúť párovanie



Otvěnění pouzdra se propojí se spárovaným zařízením.
Otvorením puzdra sa prepojí so spárovaným zariadením

Otvěnění pouzdra se spustí párování
Otvorením puzdra sa spustí párovanie

- 2 Vypnout / Vypnúť



Vložit / Vložiť



Vypnuto / Vypnuté

Ovládání / Ovládanie

Zapnout / vypnout
herní mód
Zapnúť / vypnúť
herný mód

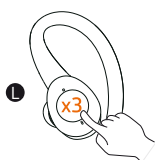
Zvolit zvukový profil:
vyrovnaný / posílené basy
Zvoliť zvukový profil:
vyrovnaný / posílené basy

Zapnout hlasového
asistenta
Zapnúť hlasového
asistenta

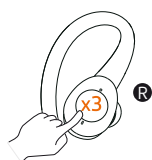
Ambient
sound

←
Hlasitost -
Hlasitosť -

→
Hlasitost +
Hlasitosť +



3 x dotek
3 x dotyk



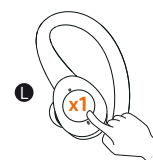
3 x dotek
3 x dotyk



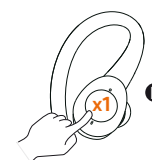
Stisknout po dobu 4s,
uvolnit po druhém pípnutí
Stlačiť po dobu 4s, uvoľniť
po druhom pípnutí



Stisknout po dobu 4s,
uvolnit po druhém pípnutí
Stlačiť po dobu 4s, uvoľniť
po druhom pípnutí



Dotek
Dotyk



Dotek
Dotyk

Přehrávání / Prehrávanie



Přehrávat / Pauza
Prehrávať / Pauza



Dvojitý dotek
Dvojité dotyky



Předchozí stopa
Predchádzajúca stopa



Stisknout po dobu 2s,
uvolnit po prvním pípnutí
Stlačiť po dobu 2s, uvoľniť
po prvom pípnutí



Následující stopa
Nasledujúca stopa



Stisknout po dobu 2s,
uvolnit po prvním pípnutí
Stlačiť po dobu 2s, uvoľniť
po prvom pípnutí

Volání / Volanie

Ukončit vytáčení
Ukončiť vytáčanie



Dotek
Dotyk

Odmítnout hovor
Odmietnuť hovor



Stisknout po dobu 2s,
uvolnit po prvním pípnutí
Stlačiť po dobu 2s, uvoľniť
po prvom pípnutí

Přijmout hovor
Prijať hovor



Dotek
Dotyk

Ukončit hovor
Ukončiť hovor



Dvojitý dotek
Dvojité dotyky

Přepojení zvuku mezi sluchátky
a spárovaným zařízením
Prepojenie zvuku medzi slúchadlami
a spárovaným zariadením



Stisknout po dobu 2s
Stlačiť po dobu 2s

Manuální ovládání / Ručné ovládanie



Zapnout
Zapnúť



Stisknout po dobu 3s
Stlačiť po dobu 3s

LED vždy svítí modře 1s
LED vždy svieti modro 1s



Vypnout
Vypnúť



Stisknout po dobu 5s
Stlačiť po dobu 5s

LED vždy svítí červeně 1s
LED vždy svieti červenou 1s

Spustit párování
Spustiť párovanie

(Sluchátka jsou vypnutá / Slúchadlá sú vypnuté)




Stisknout po dobu 5s
Stlačiť po dobu 5s

LED rychle bliká střídavě modře a červeně
LED rýchlo bliká striedavo modro a červenou

Reset do továrního nastavení
Reset do továrenského nastavenia


(Před resetováním vložte sluchátka
do nabíjecího pouzdra)
(Pred resetovaním vložte slúchadlá
do nabíjecieho puzdra)



Stisknout po dobu 5s
Stlačiť po dobu 5s

LED svítí zároveň modře a červeně 1s
LED svieti súčasne modro a červenou 1s

Stav baterie dobíjecího pouzdra / Stav batérie dobíjacieho puzdra



Počet rozsvícených LED indikuje stav baterie
Počet rozsvietených LED indikuje stav batérie