

# STRUČNÁ PŘÍRUČKA

# Bezdrátový Sound Bar

---

Před použitím sady si prosím nejdříve pozorně přečtěte tento návod a uchovejte ho k pozdějšímu použití.

Pokyny pro využívání pokročilých funkcí naleznete na <http://www.lg.com>, kde si můžete stáhnout i uživatelskou příručku.

Od některých částí obsahu tohoto manuálu se vaše jednotka může lišit.

MODEL

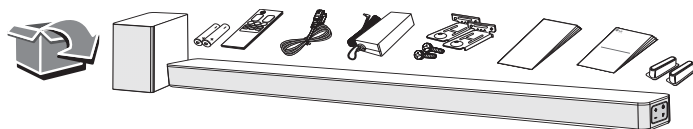
SL4Y




MFL71439710  
1904\_Rev02

[www.lg.com](http://www.lg.com)

Autorská práva © 2019 LG Electronics Inc. Všechna práva vyhrazena.

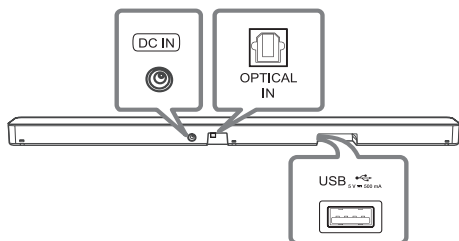


## Přední panel



- ⏻ (Pohotovostní režim) ..... Vypíná a zapíná přístroj.
- F (Funkce) ..... Volba funkce.
- /+ (Hlasitost) ..... Nastavení hlasitosti.

## Zadní panel



- DC IN ..... Připojení k síťovému adaptéru.
- OPTICAL IN ..... Připojení k optickému zařízení.
- Vstup USB ..... Připojení k zařízení USB.



Jestliže není optický kabel připojen ve správném směru, tak může dojít k poškození optického konektoru.

## Připojení subwooferu

Bezdrátový subwoofer umístěte poblíž Sound Baru a postupujte podle následujících kroků.

- 1 Připojte napájecí kabel reproduktoru a bezdrátového subwooferu do elektrické zásuvky.
- 2 Zapněte reproduktor.
  - Sound Bar a bezdrátový subwoofer se **automaticky** propojí. Rozsvítí se žluto-zelená LED dioda subwooferu.

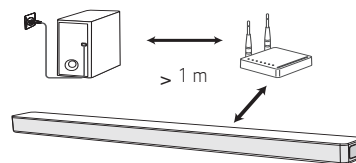
## Manuální připojení subwooferu

Když subwoofer nevydává žádný zvuk, zkuste jej připojit ručně.

- 1 Stiskněte tlačítko **PAIRING** na zadní straně bezdrátového subwooferu.
  - Žluto-zelená LED na zadní straně bezdrátového subwooferu rychle bliká. (Pokud žluto-zelená LED dioda nesvítí, stiskněte a podržte **PAIRING**.)
- 2 Zapněte reproduktor.
  - Spárování je dokončeno. Rozsvítí se žluto-zelená LED dioda na přední straně bezdrátového subwooferu.

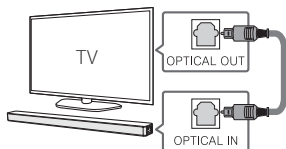


Udržujte Sound Bar a subwoofer ve vzdálenosti více než 1 m od určitých zařízení (např. bezdrátový router, mikrovlnná trouba atd.), aby nedošlo k rušení bezdrátového připojení.



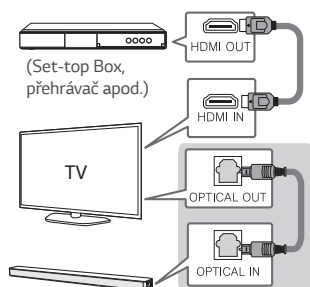
## Připojení TV

- 1 Připojte Sound Bar k TV přijímači optickým kabelem.
- 2 Nastavte možnost [External Speaker (Optical)] v nabídce nastavení TV přijímače.



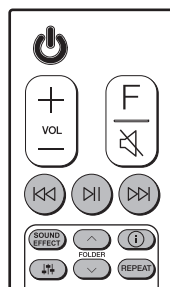
## Připojení dalšího zařízení

- 1 Připojte k externímu zařízení následovně.

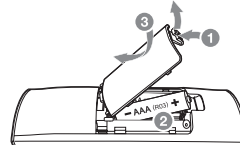


- 2 Nastavte vstupní zdroj signálu opakovaným stiskem F.

## Dálkový ovladač



### Výměna baterie



⏪/⏩: Přeskočit / Vyhledat

⏸: Přehrávání / Pauza

- **Uzamčení spojení přes Bluetooth (BT LOCK):**

Vyberte funkce **Bluetooth** opakovaným stisknutím tlačítka **F**. Dlouze stiskněte tlačítko **⏸** a stiskněte znovu pro omezení připojení Bluetooth pouze s BT a LG TV.

**SOUND EFFECT:** Volba režimu zvukového efektu.

- **Dálkové ovládání televizoru:** dlouze stiskněte tlačítko **SOUND EFFECT** a stiskněte znovu dálkové ovládání pro aplikaci ovládání vašeho televizoru.

**FOLDER** ^/∨: Vyhledávání složek.

ⓘ: Zobrazení informací o souboru, název vstupního zdroje, nebo připojeného zařízení **Bluetooth**.

- **Automatické ZAPNUTÍ/VYPNUTÍ:** Dlouze stiskněte ⓘ a stiskněte jej znovu.



⏮: Nastavuje úroveň zvuku každého reproduktoru.

- **Prostorový zvuk:** Dlouze stiskněte ⏮ a stiskněte jej znovu.

**REPEAT:** Poslech souborů opakovaně nebo v náhodném pořadí.

## Další informace

### Specifikace

Spotřeba elektrické energie	Viz hlavní štítek.
	Síťový pohotovostní režim: 0,5 W (Jsou-li aktivovány všechny síťové porty).
Adaptér střídavého proudu	<ul style="list-style-type: none"><li>• Model: DA-38A25</li><li>• Výrobce: Asian Power Devices Inc.</li><li>• Příkon: 100 - 240 V - 50 - 60 Hz</li><li>• Výkon: 25 V , 1,52 A</li></ul>
Rozměry (D x V x Š)	Přibližně 890,0 mm X 57,0 mm X 85,0 mm S podstavcem
Napájení sběrnice (USB)	5 V  500 mA
Zesilovač (celkový výstupní výkon RMS)	300 W RMS

Provedení a technické údaje podléhají změnám bez předchozího upozornění.

### Jak se odpojit od bezdrátové sítě nebo od bezdrátového zařízení

Pro zapínání/vypínání přístroje nastavte funkci AUTOMATICKÉHO ZAPÍNÁNÍ/VYPÍNÁNÍ.



#### Připraveno pro zadní reproduktory

Připraveno pro rozšířený prostorový zvuk pomocí samostatně prodávané sady zadních reproduktorů. (SPK8-S)

### Prohlášení o shodě



Společnost LG Electronics tímto prohlašuje, že rádiové zařízení typu Bezdrátový Sound Bar splňuje směrnici 2014/53/EU. Úplné znění EU prohlášení o shodě je k dispozici na následující internetové adrese:

<http://www.lg.com/global/support/cedoc/cedoc#>

Vezměte prosím na vědomí, že vzdálenost mezi tímto zařízením a osobami by neměla být menší než 20 cm.

Frekvenční rozsah	Výstupní výkon (max.)
2402 až 2480 MHz	10 dBm
5730 až 5821 MHz	13 dBm