PHILIPS

Soundbar

8000 series

TAB8205

Quick Start Guide



Register your product and get support at
www.philips.com/welcome

EN Download Philips Sound App
ES Descargue la aplicación Philips Sound
PT Descarregar a app Philips Sound
IT Scarica l'app Philips Sound
FR Téléchargez l'application Philips Sound
DE Laden Sie die Philips Sound App herunter
NL Download de Philips Sound App
SV Ladda ned Philips Sound-appen
DA Hent Philips Sound App
NO Last ned Philips Sound-appen
FI Lataa Philips Sound App
EL Κατεβάστε τη εφαρμογή Philips Sound
TR Philips Sound uygulamasını indirin
PL Pobierz aplikację Philips Sound
CS Stáhněte si aplikaci Philips Sound
SK Sťahujte aplikáciu Philips Sound
HU Töltse le az ingyenes Philips Sound alkalmazást
RO Descărcați aplicația Philips Sound
BG Изтеглете приложението Philips Sound
HR Preuzmite aplikaciju Philips Sound
SR Преузмите апликацију Philips Sound
SL Prenesite aplikacijo Philips Sound
ET Laadige alla Philips Sound-äpp
LV Lejupielādēt lietotni Philips Sound
LT Atsisiųstiprogramėlę „Philips Sound“
UK Завантажте додаток Philips Sound
MS Muat turun aplikasi Philips Sound
ID Unduh aplikasi Philips Sound

Download on the App Store

GET IT ON Google Play

Philips Sound

EN Before using your Product, read all accompanying safety information
ES Para se la pérdoni produktin, lexoni të gjitha informacionet e dhëna lidhur me sigurinë
AR قبل استخدام المنتج الخاص بك ، اقرأ جميع معلومات السلامة المصاحبة
BG Преди да използвате продукта, прочетете цялата съпътстваща информация за безопасност
HR Prije uporabe proizvoda pročitajte sve popratne sigurnosne informacije
CS Před použitím produktu si přečtěte všechny doprovodné bezpečnostní informace
DA Før du bruger dit produkt, skal du læse alle ledsagende sikkerhedsoplysninger
NL Lees alle bijbehorende veiligheidsinformatie voordat u uw product gebruikt
ET Enne oma toote kasutamist lugege kaasasolev ohutusteave hoolikalt läbi.
FI Ennen tuotteesi käyttöä, lue kaikki mukana toimitetut turvaohjeet
FR Avant d'utiliser votre produit, lisez toutes les informations de sécurité qui l'accompagnent
DE Bevor Sie Ihr Produkt verwenden, lesen Sie alle beigelegten Sicherheitsinformationen
EL Πριν χρησιμοποιήσετε το προϊόν σας, διαβάστε όλες τις συνοδευτικές πληροφορίες ασφάλειας
HU A termék használata előtt olvassa el az összes mellékelt biztonsági utasítást
IT Prima di utilizzare il prodotto, leggere tutte le informazioni di sicurezza allegate
KK Өнімді пайдаланар алдында барлық қосылған қауіпсіздік туралы ақпаратты оқып шығыңыз
LV Pirms izstrādājuma lietošanas izlasiet visu pievienoto drošības informāciju
LT Prieš pradedami naudoti produktą, perskaitykite visą pridedamą saugos informaciją.
MK Пред да го користите производот, прочитајте ги сите придружни безбедносни информации
NO Prije upotrebe Proizvoda, pročitajte sve priložene sigurnosne informacije
PL Przed użyciem urządzenia zapoznaj się ze wszystkimi informacjami dotyczącymi bezpieczeństwa
PT Antes de utilizar o produto, leia todas as informações de segurança que o acompanham
RO Înainte de a utiliza produsul nostru, citiți toate informațiile de siguranță alăturate
RU Перед использованием изделия прочтите прилагаемую информацию по безопасности.
SR Пре употребе производа, прочитајте све пратеће безбедносне информације
SK Pred použitím Vášho produktu si prečítajte všetky priložené bezpečnostné informácie
SL Pred uporabo tega izdelka obvezno preberite navodila protivvajalca.
ES Antes de usar el producto, lea toda la información de seguridad que lo acompaña
SV Läs all medföljande säkerhetsinformation innan du använder din produkt
TR Ürününüzü kullanmadan önce, beraberindeki tüm güvenlik bilgilerini okuyun.
UK Перед використанням пристрою прочитайте всю інформацію з техніки безпеки, що додається
MS Sebelum menggunakan Produk anda, baca semua maklumat keselamatan yang dilampirkan
ID Sebelum menggunakan produk, baca semua informasi petunjuk keamanan

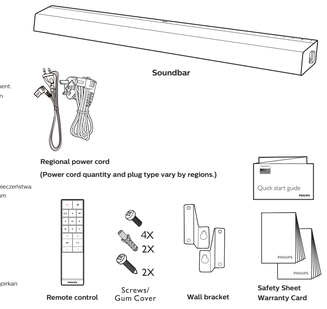

EN Position the SoundBar / Wall mount the SoundBar (optional)
ES Posicionará SoundBar / Montará SoundBar en la pared (opcional)
AR قم بتثبيت الخارطة الصوتية/قم بتعليق الخارطة الصوتية على الجدار (اختياري)
BG Поставете SoundBar / Монтирайте SoundBar системата на стената (по избор)
HR Postavljanje SoundBar/zidni nosač za SoundBar (opcionalno)
CS Umístění zařízení Soundbar / připevnění zařízení Soundbar na stěnu (volitelné)
DA Sætte den SoundBar / Vægmontere den SoundBar (valgfrit)
NL Plaats de SoundBar / Bevestig de SoundBar aan de muur (optioneel)
ET SoundBari asukoht / SoundBari seinakinnitus (valikuline)
FI Aseta äänipalkki kohdalleen / seinäkiinnitä äänipalkki (valinnainen)
FR Placement / Montage mural (en option) de la barre de son
DE Positionierung der SoundBar / Wandmontage der SoundBar (optional)
EL Τοποθέτηση της Μπάρας ήχου στον τοίχο (προαιρετικό)
HU A hangszóróp elhelyezése / A hangszóróp falra szerelése (opcionális)
IT Posizionamento della SoundBar / Montaggio della SoundBar a parete (opzionale)
KK Сағырбарды орнастыру / сағырбарды қабырғаға бекіту (міндетті емес)
LV Novietojet SoundBar/sienas stiprinājuma SoundBar (pēc izvēles)
LT „SoundBar“ tvirtinimo padėtis / „SoundBar“ siemos laikiklis (pasirinktinai)
MK Поставување на Саундбар / Монтирање на ѕид на Саундбар (опционално)
NO Postavite zvučnik SoundBar / Okačite na zid zvučnik SoundBar (opciono)
PL Posiejone SoundBar/wiegmonter SoundBar (valgfrit)
PT Ustaw soundbar / zamontuj soundbar na ścianie (opcjonalnie)
RO Poziționați SoundBar/Instale na parede a SoundBar (opcional)
RU Позиционай SoundBar–u/montaji pe perete SoundBar–u (opțional)
SR Установите звуковую панель / закрепите звуковую панель на стене (опцие).
SK Postavte soundbar / nainštalujte soundbar na stenu (voliteľné)
SL Umestnene SoundBaru/Montaž SoundBaru na steno (izbirno)
ES Colocar la barra de sonido/Montar la barra de sonido en la pared (opcional)
SV Placera din SoundBar/Väggmontera din SoundBar (valfritt)
TR SoundBar'ı Yerleştirme / SoundBar'ı Duvara monte etme (isteğe bağlı)
UK Розташуйте звукові панелі / настінне кріплення звукової панелі (необов'язково)
MS Menetapkan kedudukan Bar Bunyi/ Lekapkan Bar Bunyi ke dinding (pilihan)
ID Posisikan SoundBar/Pasang SoundBar di tembok (opsional)

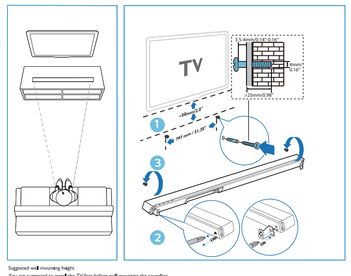

Suggested wall mounting height
You are suggested to install the TV first before wall mounting the soundbar.
With a TV present, wall mount the soundbar 30mm(1.2" in distance from the bottom of the TV.
If you will mount the soundbar first, Drill 2 parallel holes (Ø 3.8 mm each according to wall type) in the wall. The distance between the holes should be 96mm(3.78"

PHILIPS

Specifications are subject to change without notice. Please visit www.Philips.com/support for the latest updates and documents.

Philips and the Philips Shield Emblem are registered trademarks of Koninklijke Philips N.V. and are used under license.
This product has been manufactured by and is sold under the responsibility of MMD Hong Kong Holding Limited or one of its affiliates, and MMD Hong Kong Holding Limited is the warrantor in relation to this product.

Be responsible
Respect copyrights

EN Connect the SoundBar
ES Lidhni SoundBar
AR قم بتوصيل الخارطة الصوتية
BG Свържете SoundBar системата
HR Spojite SoundBar
CS Připojení zařízení Soundbar
DA Tilslut den SoundBar
NL Sluit de SoundBar aan
ET SoundBari ühendamine
FI Yhdistä äänipalkki
FR Connexion de la barre de son
DE Anschließen der SoundBar
EL Σύνδεση της Μπάρας ήχου
HU A hangszóróp csatlakoztatása
IT Collegamento della SoundBar
KK Сағырбарды жалғу
LV Pievienojiet SoundBar
LT „SoundBar“ prijungimas
MK Поврзете го Саундбар
NO Povežite zvučnik SoundBar
PL Kobie tł. SoundBar
PT Podłącz soundbar
RO Ligue a SoundBar
RU Conectați SoundBar–ul
SR Подесите звучну панелу
SK Povezovanje SoundBaru
SL Zapojene SoundBaru
ES Conectar la barra de sonido
SV Anslut din SoundBar
TR SoundBar'ı bağlayın
UK Під'єднання звукової панелі
MS Sambungkan Bar Bunyi
ID Hubungkan SoundBar

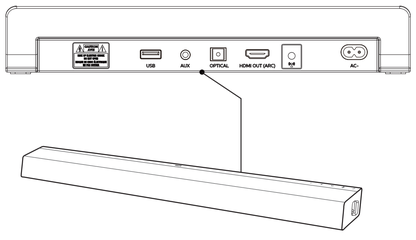

EN Hear audio from TV in one of the following ways
ES Dëgjoni zërin nga televizori në një prej mënyrave të mëposhtme
AR سماع الصوت من التلفزيون بإحدى الطرق التالية
BG Слушайте звука с ТV-а на някои от следните начини
HR Slušajte zvuk s televizora na jedan od sljedećih načina
CS Poslouchejte zvuk z TV jedním z následujících způsobů
DA Hør lyd fra tv på en af følgende måder
NL Luister naar geluid van van de tv op een van de volgende manieren
ET Kuulake oma teleri heli ühel järgnevatest viisidest
FI Kuule ääni TV:stä yhdellä seuraavista tavoista
FR Écoutez le son du téléviseur par l'un de ces moyens
DE Hören Sie den Fernsehton auf eine der folgenden Arten
EL Μπορείτε να ακούσετε ήχο από την τηλεόραση με έναν από τους παρακάτω τρόπους
HU Hallgassa a tv hangját az alábbi módok egyikének használatával
IT Ascolto dell'audio dalla TV in uno dei seguenti modi
KK Теледидар дыбысын келесі жолдардың бірінде тыңдау
LV Klausieties audio no TV vienā no šiem veidiem
LT Klausykitės TV garso vienu iš toliau aprašytų būdų
MK Слушајте звуко од ТВ на еден од следниве начини
HR Slušajte zvuk sa televizora na jedan od sljedećih načina
NO Hør lyd fra TV-en på en av følgende måter
PL Odtwarzaj dźwięk z telewizora w jeden z następujących sposobów
PT Ouça o audio da televisão de uma das seguintes formas
RO Ascultați audio de la TV în una dintre următoarele metode
RU Прослушивайте аудиозапуски с ТВ по един из следующите способи.
SR Слушајте звук са ТВ-а на један од следећих начина
SK Počúvanie zvuku z TV jedným z nasledujúcich spôsobov
SL Televizijski zvok lahko poslušate na enega izmed naslednjih načinov:
ES Escuche el audio del televisor de una de las formas siguientes
SV Hör ljud från TV:n på ett av följande sätt
TR Aşağıdaki yollardan biriyle TV'den ses dinleyin.
UK Слухайте аудіо з телевізора одним із таких способів
MS Mendengar audio daripada TV menerusi salah satu cara yang berikut
ID Nikmati audio TV dengan salah satu cara berikut

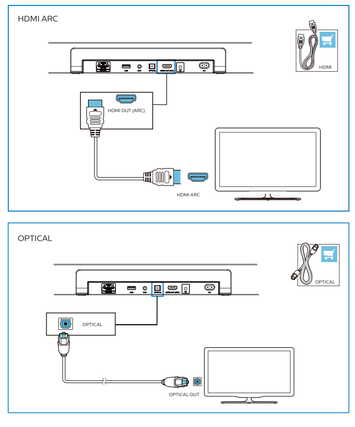

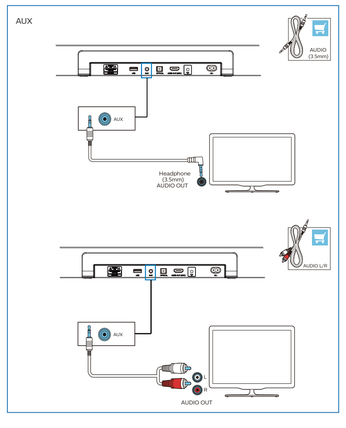

EN Switch on the SoundBar
ES Ndizni SoundBar
AR قم بتشغيل الخارطة الصوتية
BG Включете SoundBar системата
HR Uključite SoundBar
CS Zapněte zařízení Soundbar
DA Tænd for den SoundBar
NL Schakel de SoundBar in
ET Lülitage SoundBar sisse
FI Kytke äänipalkki päälle
FR Allumez la barre de son
DE Schalten Sie die SoundBar ein
EL Ανάψτε τη Μπάρα ήχου
HU A hangszóróp bekapcsolása
IT Accensione della SoundBar
KK Сағырбарды қосу
LV Ieslēdziet SoundBar
LT „SoundBar“ įjungimas
MK Вклучете го Саундбар
HR Uključite zvučnik SoundBar
DA Slå på SoundBar
NO Wlącz soundbar
PL Ligue a Soundbar
PT Pornit Soundbar-ul
RO Включете звуковата панел.
RU Включете саундбар
SR Укључите звучну панелу
SK Zapnite SoundBaru
SL Vklop SoundBar
ES Encender la barra de sonido
SV Slå på din SoundBar
TR SoundBar'ı açın
UK Увімкніть звукову панель
MS Hidupkan Bar Bunyi
ID Nyalakan SoundBar

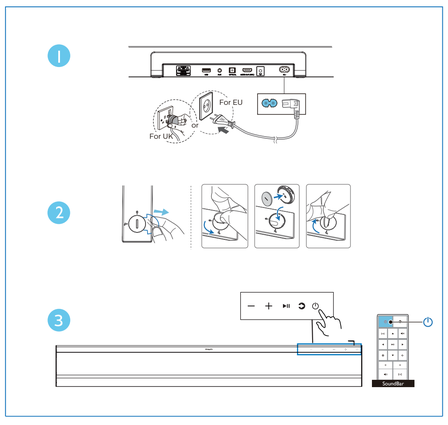

EN Wi-Fi set up
ES Konfigurimi i Wi-Fi
AR إعداد Wi-Fi
BG Поставете Wi-Fi мрежа
HR Postavke Wi-Fi mreže
CS Nastavení Wi-Fi
DA Wi-Fi-opsætning
NL Wifi-instelling
ET Wi-Fi seadistamine
FI Wi-Fi-asennus
FR Configuration du Wi-Fi
DE WLAN-Einrichtung
EL Ρύθμιση Wi-Fi
HU A Wi-Fi beállítása
IT Impostazioni Wi-Fi
KK Wi-Fi реттеу
LV Wi-Fi iestatīšana
LT Wi-Fi sąranka
MK Поставување на Wi-Fi
NO Podešavanje Wi-Fi mreže
PL Wifi-inställningar
PT Konfiguração Wi-Fi
RO Configurare Wi-Fi
RU Настройка Wi-Fi
SR Подешавање бежичне мреже
SK Nastavenie Wi-Fi
SL Nastavitev Wi-Fi
ES Configuración de Wi-Fi
SV Wi-Fi-inställningar
TR Wi-Fi kurulumu
UK Налаштування Wi-Fi
MS Persediaan Wi-Fi
ID Pengaturan Wi-Fi

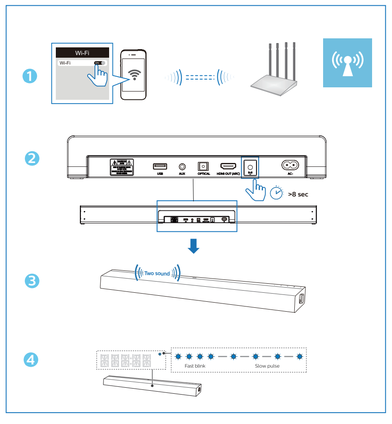

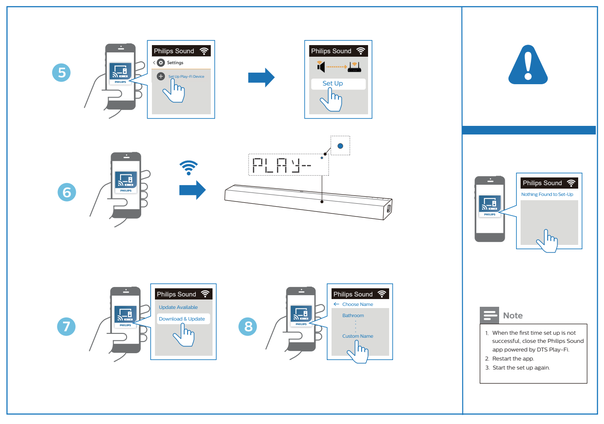

EN Select the correct audio source
ES Zgjidhni burimin e duhur të audios
AR حدّد مصدر الصوت الصحيح
BG Изберете правилния източник на звук
HR Odaberite odgovarajući izvor zvuka
CS Vyberte správný zdroj zvuku
DA Vælg den rigtige lydkilde
NL Selecteer de juiste geluidsbron
ET Valige õige helialikas
FI Valitse oikea äänilähde
FR Sélectionnez la source audio appropriée
DE Wählen Sie die richtige Audioquelle
EL Επιλέξτε τη σωστή πηγή ήχου
HU A megfelelő hangforrás kiválasztása
IT Selezione della sorgente audio corretta
KK Дұрыс кіріс тінін таңдау
LV Atlasiet pareizo audio avotu
LT Pasirinkite teisingą garso šaltinį
MK Изберете го точниот звучен извор
HR Odaberite ispravan izvor zvuka
NO Velg riktig lydkilde
PL Wybierz prawidłowe źródło dźwięku
PT Selecione a fonte de áudio correta
RO Selectați sursa audio corectă
RU Выберите нужный аудиоисточник.
SR Изаберите одговарајући извор звука
SK Vyber správneho audio zdroja
SL Izberite pravi vir zvoka
ES Seleccionar la fuente de audio correcta
SV Välj den korrekta ljudkällan
TR Doğru ses kaynağını seçin.
UK Виберіть відповідне джерело звуку
MS Pilih sumber audio yang betul
ID Pilih sumber audio yang benar

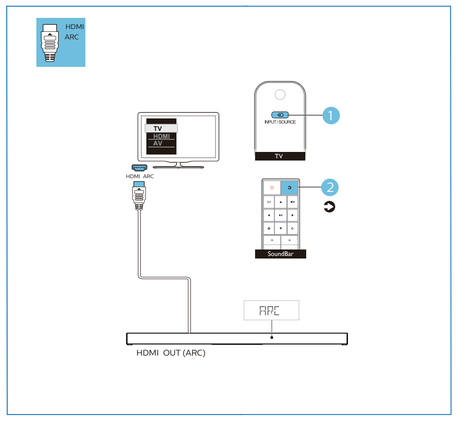

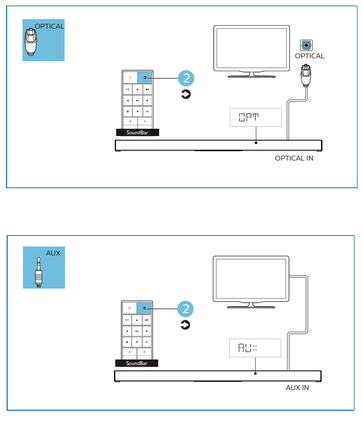

EN Play other devices
ES Luani pajisje të tjera
AR تشغيل الأجهزة الأخرى
BG Възпроизвеждане на други устройства
HR Pokrenite reprodukciju na drugom uređaju
CS Přehrávejte zařízení
DA Afspil andre enheder
NL Speel muziek af op andere apparaten
ET Esitage teised seadmetest
FI Toista muita laitteita
FR Lecture d'autres appareils
DE Andere Geräte wiedergeben
EL Αναπαραγωγή άλλων συσκευών
HU Lejátszás egyéb eszközökön
IT Riproduzione da altri dispositivi
KK Басқа құрылғылардан ойнату
LV Atskaniojiet citas ierīces
LT Atkurkite garsą iš kitų įrenginių
MK Репродуцирајте на други уреди
HR Reprodukcija drugih uređaja
NO Spill av fra andre enheter
PL Odtwarzaj z innych urządzeń
PT Reproduzir outros dispositivos
RO Redați alte dispozitive
RU Воспроизводите записи с других устройств.
SR Репродукујте друге уређаје
SK Prehrávanie cez iné zariadenia
SL Predvajanje na drugih napravah
ES Reproducir otros dispositivos
SV Spela andra enheter
TR Diğer cihazları oynatın.
UK Відтворюйте медіа з інших пристроїв
MS Mainkan peranti yang lain
ID Putar perangkat lainnya

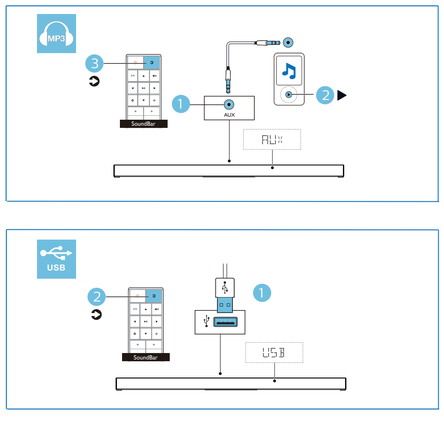

EN Play audio through Bluetooth
ES Luani audio nëpërmjet Bluetooth
AR تشغيل الصوت من خلال البلوتوث
BG Възпроизвеждане на звук чрез Bluetooth
HR Reproducirajte putem Bluetooth
CS Přehrávání prostřednictvím Bluetooth
DA Afspil lyd via Bluetooth
NL Speel muziek af via Bluetooth
ET Esitage heli läbi Bluetooth
FI Toista ääntä Bluetoothin välityksellä
FR Lecture de l'audio via Bluetooth
DE Audiowiedergabe über Bluetooth
EL Αναπαραγωγή ήχου μέσω Bluetooth
HU Hang lejátszása Bluetooth-on keresztül
IT Riproduzione di audio tramite Bluetooth
KK Bluetooth арқылы аудионы ойнату
LV Atskaniojiet audio caur Bluetooth
LT Atkurkite garsą naudodamiesi „Bluetooth“
MK Репродуцирајте звуко преку Bluetooth
HR Reprodukcija zvuka putem Bluetooth-a
NO Spill av lyd gjennom Bluetooth
PL Odtwarzaj dźwięk przez Bluetooth
PT Reproduzir audio via Bluetooth
RO Redați audio prin Bluetooth
RU Воспроизводите аудиозаписи через Bluetooth.
SR Репродукујте звук путем Блутуза
SK Prehrávanie zvuku cez Bluetooth
SL Predvajanje preko Bluetooth
ES Reproducir audio mediante Bluetooth
SV Spela ljud genom Bluetooth
TR Bluetooth aracılığıyla ses çalın.
UK Відтворюйте аудіо через Bluetooth
MS Mainkan audio melalui Bluetooth
ID Putar audio melalui Bluetooth

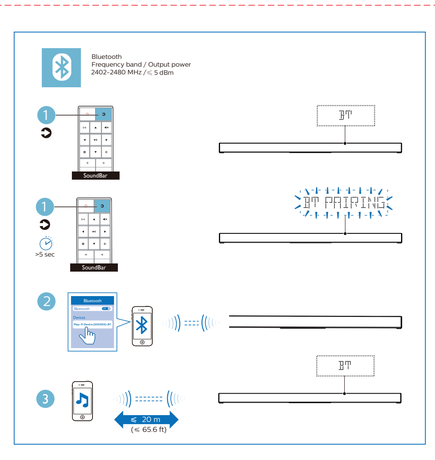

EN For more information about using this product, visit www.philips.com/support
BG За повече информация относно използването на този продукт, посетете www.philips.com/support
HR Kijk op www.philips.com/support voor informatie over het gebruik van dit product.
ES Wetere Informationen zur Verwendung dieses Produkts finden Sie unter www.philips.com/support
EL Όσον αναφορά παξιώνν τρόπων χρήσιας μι τη χρήση αυτού του προϊόντος, επισκεφθείτε τη διεύθυνση www.philips.com/support
LV Lai iegūtu papildinformāciju par šī produkta lietošanu, apmeklējiet vietni www.philips.com/support
NO Du finner mer informasjon om dette produktet på www.philips.com/support
RU Для получения дополнительной информации о данном изделии посетите веб-сайт www.philips.com/support.
ES Para obtener más información sobre el uso de este producto, visite www.philips.com/support
DE Untuk maklumat lebih lanjut tentang cara menggunakan produk ini, layari www.philips.com/support
ES Për më shumë informacion meth përdorimit të këtij produkti, vizitoni www.philips.com/support
HR Za više informacija o korištenju ovog proizvoda idite na www.philips.com/support
CS Další informace o tomto výrobku najdete na webu viz www.philips.com/support
FI Lisätietoja tämän tuotteen käytöstä, vierailu sivustolla www.philips.com/support
FR Pour plus d'informations sur l'utilisation de ce produit, visitez www.philips.com/support
DE Per ulteriori informazioni sull'utilizzo di questo prodotto, visitare il sito www.philips.com/support
EL Περισσότερες πληροφορίες σχετικά με τη χρήση αυτού του προϊόντος, επισκεφθείτε τη διεύθυνση www.philips.com/support
HU Az ezzel a termékkel kapcsolatos további információkért látogasson el a www.philips.com/support oldalra
IT Maggiori informazioni sull'utilizzo di questo prodotto, visitare il sito www.philips.com/support
KK Осы өнімді пайдалану туралы қосымша ақпарат алу үшін www.philips.com/support бетіне кіріңіз
LT Daugiau informacijos apie šio produkto naudojimą rasite apsilankę puslapyje www.philips.com/support
MK За повеќе информации за користењето на овој производ, посетете www.philips.com/support
MS Untuk maklumat lebih lanjut tentang produk ini, layari www.philips.com/support
NL Voor meer informatie over het gebruik van dit product, ga naar www.philips.com/support
PL Aby uzyskać więcej informacji o obsłudze tego produktu, odwiedź stronę www.philips.com/support
PT Para obter mais informações sobre a utilização deste produto, visite www.philips.com/support
RO Pentru mai multe informații despre utilizarea acestui produs, accesați www.philips.com/support
SR За више информација о коришћењу овог производа идите на www.philips.com/support
SK Viac informácií o používaní produktu nájdete na stránke www.philips.com/support
SL Za informacije o uporabi tega izdelka obiščite www.philips.com/support
SV För mer information om hur du använder denna produkt så besök www.philips.com/support
TR Bu ürünün kullanımı hakkında daha fazla bilgi için www.philips.com/support adresini ziyaret edin.
UK Додаткову інформацію про цей виріб шукайте на www.philips.com/support

www.philips.com/support

TAB8205 QSG展开尺寸776*296mm,成形尺寸 **194*148mm** ,80克书纸，单黑双面印，风琴折法.(红实线为裁切线，红虚线为折痕线)

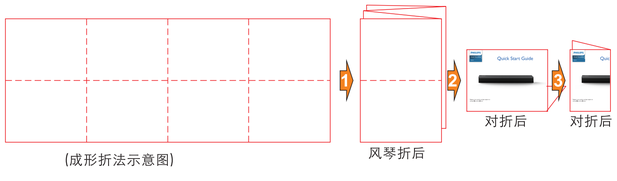

(成形折法示意图)

风琴折后