



**Návod na obsluhu a údržbu
Elektrické topidlo Sharks BGP1703-02
Obj. číslo SA127**



**Dovozce: Steen QOS, s.r.o., Bor 3, Karlovy Vary
PLASTOVÝ OBAL ODSTRÁŇTE Z DOSAHU DĚTÍ, HROZÍ NEBEZPEČÍ UDUŠENÍ!**

Upozornění:

Před užitím tohoto výrobku prostudujte tento návod a držte se všech bezpečnostních pravidel a provozních instrukcí.

Tento výrobek je určen pro hobby a kutilské používání, nejedná se o profesionální řadu!

Návod je přeložen z původního návodu k použití.

PŘEDSTAVENÍ

Vaše nové topidlo Sharks jistě uspokojí Vaše očekávání. Je vyrobeno pod nejpřísnějšími standardy kvality SHARKS tak, aby splňovalo vysoká kritéria na spolehlivý a výkonný provoz.

Zjistíte, že se Vaše topidlo lehce obsluhuje a poskytuje bezpečný provoz. A pokud mu poskytnete odpovídající péči, zajistí Vám spolehlivý provoz po dlouhou dobu.

Výrobce (producer): Ningbo Baogong Electrical Appliance Co., Ltd.



UPOZORNĚNÍ

Před použitím Vašeho nového výrobku SHARKS si pečlivě přečtěte tento Návod na obsluhu a údržbu. Věnujte zvláštní pozornost všem UPOZORNĚNÍM a VAROVÁNÍM. Váš SHARKS produkt má mnoho vlastností, které Vaši práci ulehčí a zrychlí. Při vývoji tohoto nářadí byla věnována velká pozornost bezpečnosti, provozu a spolehlivosti, s ohledem na jednoduchou údržbu a provoz.

BEZPEČNOSTNÍ UPOZORNĚNÍ

POZORNĚ SI PŘEČTĚTE POKYNY: Přečtěte si a dodržujte všechny pokyny. Uvedte pokyny na bezpečném místě pro budoucí použití. Nedovolte, aby přístroj používaly osoby, které se před použitím neseznámily s návodem k obsluze. Tento výrobek je vhodný pouze pro dobře izolované prostory a příležitostné použití. Nedoporučuje se používat pro komerční účely.



UPOZORNĚNÍ!

Tento produkt nesmí používat děti mladší 8 let a osoby se sníženými fyzickými, smyslovými nebo duševními schopnostmi nebo nedostatečnými zkušenostmi a znalostmi. Topidlo používejte bezpečným způsobem. Topidlo není hračka. Uchovávejte jej mimo dosah dětí a domácích zvířat. Čištění a údržbu smí provádět pouze osoba, která se řádně seznámila s těmito pokyny. Tento výrobek je vhodný pouze pro dobře izolované prostory nebo příležitostné použití.



UPOZORNĚNÍ: Ohřívač nezakrývejte, aby nedošlo k přehřátí.

- Dohlídnete na děti a domácí zvířata při použití topidla.
- Děti nesmí sami zapínat/vypínat přístroj. Vždy musí být v přítomnosti dospělá osoba, která se řádně seznámila v návodem k obsluze.
- Topidlo používejte pouze ve správné vodorovné poloze.

UPOZORNĚNÍ: Některé části tohoto výrobku mohou být horké a mohou způsobit popáleniny. Nedotýkejte se horkých částí.

PŘEDSTAVENÍ

V závislosti na typu napájecího kabelu může být tento ohřívač použit v domácnostech, skladech a dílnách aj. Je určen pouze pro hobby (nekomerční) účely. Je vybaven termostatem. Motor ventilátoru je řízen termostatem a pokud termostat odpojí topný článek, přestane pracovat.

Při prvním použití ohřívače můžete zaznamenat mírné emise kouře. Tento jev je zcela normální.

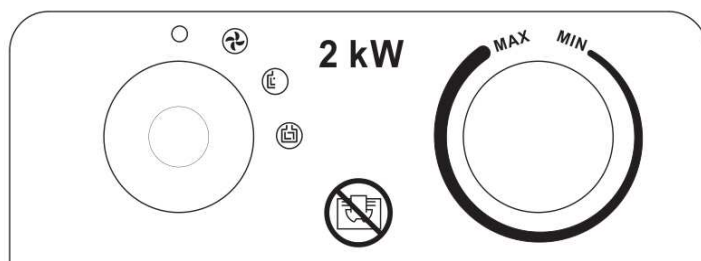
Plechový kryt je potažen tepelně odolným práškem.

Přístroj je dodáván kompletní s přívodním kabelem.

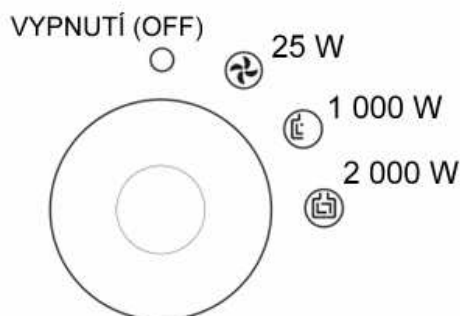
TECHNICKÉ SPECIFIKACE

napětí/frekvence:	230V/50Hz
příkon:	2 000 W
topný výkon:	25/1000/2000 W
počet stupňů:	3
výhřev:	20 m ³
výstup vzduchu:	148 m ³ /h
rozměry produktu:	165x170x245 mm
rozměry balení:	215x200x285 mm
hmotnost produktu:	2 kg
hmotnost balení:	2,3 kg
IP krytí:	IP20
termostat	
ochrana proti přehřátí	
madlo pro snadné přenášení	

POPIS PŘEDNÍHO PANELU



levý ovládací knoflík – volba nastavení výkonu



pravý ovládací knoflík – nastavení termostatu

ZVLÁŠTNÍ BEZPEČNOSTNÍ PŘEDPISY

- Před použitím zkontroluje napájecí kabel. Nepoužívejte přístroj, pokud je kabel poškozený. Přístroj není určen pro venkovní použití.
- Při používání elektrického ohřívače je třeba vždy dodržovat základní bezpečnostní opatření včetně uvedených pokynů:
 - Ohřívač není vhodný pro venkovní použití a ve vlhkém prostředí.
 - Přístroj může být velmi horký, a proto musí být umístěn v dostatečné vzdálenosti od hořlavých látek a jiným předmětů jako jsou např.: nábytek, závěsy, aj.
 - Přístroj nezakrývejte a udržujte jej dále od zdí.
 - Ohřívač nesmí být umístěn těsně pod zásuvkou ani v její blízkosti.

- Nezapojíte ohřívač pomocí časovače zapnutí/vypnutí nebo do jiného zařízení, které může přístroj automaticky zapnout. Mějte přístroj vždy pod kontrolou. Nenechávejte jej bez dozoru.
- Přístroj nesmí být používán v místnostech, kde se používají nebo ukládají hořlavé látky (kapaliny, plyny aj.).
- Pokud používáte prodlužovací kabel, musí být vždy plně rozvinutý a nesmí být nijak poškozený.
- Nepřipojujte k téže elektrické zásuvce jiné další zařízení.
- Tento ohřívač nepoužívejte v bezprostředním okolí vodních ploch, bazénů a prostředí, kde se vyskytuje voda nebo zvýšená vlhkost.
- Pokud je napájecí kabel poškozený, přístroj nepoužívejte ani se jej nepokoušejte opravovat. Kontaktujte autorizovaný servis Sharks. Neodborný zásah do přístroje může způsobit zranění obsluhy nebo poškození přístroje. Při neodborném zásahu do přístroje zaniká nárok na záruku.
- Přístroj udržujte mimo dosah dětí a domácích zvířat. Přístroj mějte vždy pod dohledem.
- Přístroj umístěte pouze na stabilní místo, kde se nebude moci pohybovat. Nepoužívejte jej na vozídelch nebo na místech, kde se mohou překloupat.
- Pokud přístroj delší dobu nepoužíváte, odpojte spotřebič. Nenechávejte ohřívač dlouhou dobu v provozu. Přístroj odpojte z elektrické sítě pomocí zástrčky. Nevytahujte za kabel.
- Ohřívač udržujte mimo dosah záclon nebo míst, kde může být vstup vzduchu snadno zablokován.
- Nepoužívejte přístroj pokud máte mokré ruce nebo pokud je na přístroji nebo napájecím kabelu voda. Mohlo by dojít k poškození přístroje nebo úrazu elektrickým proudem.
- Přístroj nevyhazujte s běžným domácím odpadem. Nefunkční spotřebič odevzdejte do sběrného dvora nebo jiného místa tomu určenému. Přístroj obsahuje elektrické součásti. O umístění nepotřebného spotřebiče se informujte na příslušném úřadě nebo u svého prodejce.
- Tento přístroj není určen pro použití osobami (včetně dětí) se sníženými fyzickými smyslovými nebo duševními schopnostmi. Nepoužívejte přístroj pokud jste pod vlivem omamných látek, drog nebo léků. Nepoužívejte přístroj pokud jste unavení. Přístroj nesmí používat osoby s nedostatečnými znalostmi nebo zkušenostmi. Přístroj smí používat pouze osoba, která se dostatečně seznámila s obsluhou stroje a bezpečnostními pokyny.
- Děti, které si vyskytují v blízkosti přístroje musí být pod dohledem.

POUŽITÍ

- umístěte ohřívač tak, aby stál vzpřímeně na pevném povrchu a v bezpečné vzdálenosti od mokrého prostředí a mimo dosah hořlavých předmětů a látek.
- Připojte ohřívač k elektrické síti.
- Nastavte knoflík termostatu na hodnotu MAX a nechte ohřívač pracovat na plný výkon.
- Ohřívač se zapne, jakmile je zvolen výkon vytápění pomocí knoflíku nastavení výkonu.
- Jakmile místnost dosáhne požadované teploty, topný článek přestane pracovat, ale ventilátor pracuje dál. Po poklesu teploty se topný článek uvede opět do provozu. Ohřívač se automaticky spouští a udržuje konstantní teplotu v místnosti.
- Před vypnutím ohřívače otočte knoflík termostatu do polohy MIN a otočte knoflík nastavení výkonu do polohy ventilátoru, nechte přístroj vychladnout cca po dobu 3 minut, pak ohřívač vypněte a odpojte z elektrické sítě.

ČIŠTĚNÍ A ÚDRŽBA

- Před jakýmkoliv zásahem do přístroje (čištění, údržba) se ujistěte, že je odpojený z elektrické sítě. Kryt se snadno znečistí. Nepoužívejte žádné abrazivní prostředky. otřete jej pouze vlhkou houbičkou. Každou znečištěnou část utřete houbou namočenou v méně jak 50°C vodě spolu s mýdlovým roztokem. Poté osušte suchým hadříkem. Dejte pozor, aby do přístroje nevnikla voda. Nepoužívejte k čištění žádná rozpouštědla (benzín aj.)
- Pokud ohřívač delší dobu nepoužíváte, uložte jej zcela vychladnutý na suchém a bezpečném místě. Zakryjte jej nebo uložte do krabice. Chraňte před prašným prostředím. Udržujte na dobře větraném místě.

ŘEŠENÍ PROBLÉMŮ

Problém	Možná příčina	Řešení
Ohřivač nefunguje, je zapojen a spínač termostatu je zapnutý	Zástrčka je uvolněná, má špatné připojení	Vytáhněte zástrčku, zkontrolujte připojení zástrčky a zásuvky. Poté znovu připojte
	V zásuvce není proud	Zasuňte zástrčku do jiné zásuvky
Pracuje pouze ventilátor, ale ohřivač nevydává žádné teplo	Špatně nastavený knoflík výkonu	Přepněte přepínač na nastavení výkonu
	Pracuje termostat – je dosílena požadovaná teplota místnosti	Otočte knoflík termostatu. Pokud není termostat poškozený, jakmile dojde ke snížení teploty, termostat se automaticky zapne
	Automatický restart ohřivače	Knoflíkem odpojte ohřivač a odpojte jej z elektrické sítě. Zkontrolujte, zda vstup nebo výstup ohřivače není nijak zablokovaný. Vyčkejte min. 10 min, než ochrana obnoví reset přístroje. Poté se pokuste znovu zapnout.
Abnormální hluk	Zařízení není na pevném a rovném podkladu	Přístroj umístěte na stabilní a rovný povrch

Pokud přístroj nadále vykazuje známky špatného provozu nebo je jakákoliv část poškozena nebo přístroj není kompletní. Nepoužívejte jej a kontaktujte servis Sharks nebo Vašeho prodejce.

ZÁRUČNÍ PODMÍNKY SHARKS

Záruční list patří k prodávanému výrobku odpovídajícího čísla jako jeho nedílná součást. Ztráta originálu záručního listu bude důvodem k neuznání záruční opravy. Na výrobky je zákazníkovi (soukromé osobě) poskytována **záruční doba 24 měsíců** ode dne nákupu. Pro firemní zákazníky (IČO) je poskytována záruční doba 12 měsíců ode dne nákupu.

V záruční době autorizovaný servis Sharks bezplatně odstraní veškeré vady produktu způsobené výrobní závadou nebo vadným materiálem. Výrobce garantuje zachování odpovídajících funkčních vlastností náradí a jeho bezpečný provoz pouze v případě realizace všech servisních zásahů na náradí v autorizovaném servisu.

Záruka zaniká v těchto případech:

- jedná-li se o přirozené opotřebení funkčních částí výrobku v důsledku používání výrobku;
- výrobek byl používán v rozporu s návodem k obsluze;
- závada vznikla nepřipustným zásahem do výrobku (včetně zásahu a úprav neautorizovaným servisem);
- poškození bylo způsobeno vnějšími vlivy, například znečištěním, vystavením výrobku nevhodným povětrnostním podmínkám;
- výrobek je mechanicky poškozen vinou uživatele, dle posouzení servisního střediska běžná údržba výrobku, např. promazání, vyčištění stroje není považována za záruční opravu.

Servis ČR:

Servis Sharks, telefonní čísla: +420 774 335 397;
Adresa: Steen QOS, s.r.o., Vojkovice 58, 362 73
E-mail: servis@sharks-cz.cz, reklamace@sharks-shop.cz

Reklamací uplatňujte u svého obchodníka, případně předejte výrobek přímo do servisu (nejlépe v originálním balení Sharks a se všemi potřebnými podklady pro posouzení reklamacie – kopie kupního dokladu a vyplněný reklamační list).

Po obdržení kompletního výrobku v nerozloženém stavu posoudí servis oprávněnost reklamacie. Případné záruční opravy potvrdí servis do záručního listu, který je součástí tohoto manuálu. Záruční lhůta se prodlužuje o dobu od převzetí reklamacie servisem (obchodníkem) po odevzdání opraveného výrobku zpět zákazníkovi. Dovozce si vyhrazuje 30 dnů k posouzení reklamacie z hlediska nároku na bezplatnou opravu (náhradu) v rámci záruky. Prodávající je povinen při prodeji seznámit kupujícího s obsluhou výrobku, výrobek předvést a řádně vyplnit záruční list.



Tento produkt nevhazujte do komunálního směsného odpadu. Spotřebitel je povinný odevzdat toto zařízení na sběrném místě, kde se zabezpečuje recyklace elektrických nebo elektronických zařízení. Další informace o separovaném sběru a recyklaci získáte na místním obecním úřadě, firmě zabezpečující sběr vašeho komunálního odpadu nebo v prodejně, kde jste produkt koupili.

Záruční list Záručný list/Karta garancvina Jótállási levél/Garantieschein	1.oprava 2.oprava 3.oprava
Výrobek Výrobok	Typ/Serie Typ/Serie
Razítko/podpis Pečiatka a podpis	
Datum Dátum	Číslo výrobku

Překlad původního prohlášení o shodě ES

EC Declaration of Conformity

My:

Ningbo Baogong Electrical Appliance Co., Ltd.
Fuhai Industrial Zone, Cixi, Ningbo, Zhejiang 315332, P.R.C.

prohlašujeme na svou výlučnou odpovědnost, že

výrobek: **Elektrické topidlo Sharks BGP1703-02**
typ: **SA127** (BGP 1703-02)

výrobek určený pro soukromé využití, na které se toto prohlášení vztahuje, je za podmínek obvyklého použití bezpečný a je ve shodě s následujícími technickými předpisy:

Evropské harmonizované normy

EN 55014-1:2006+A1+A2
EN 55014-2:2015
EN 61000-3-2:2014
EN 61000-3-11:2000
EN 60335-1:2012+A11
EN 60335-2-30:2009+A11
EN 62233:2008
IEC 62321-7-1
IEC 62321

a těmito směrnici

NV č. 117/2016 Sb., v platném znění	2014/30/EU
NV č. 118/2016 Sb., v platném znění	2014/35/EU
NV č. 481/2012 Sb., v platném znění	2011/65/EU

Vydáno v Ningbo, Zhejiang, P.R.C. dne 23. 8. 2018

(razítko)

宁波宝工电器有限公司

NINGBO BAOGONG ELECTRICAL APPLIANCE CO.,LTD.



Návod na použitie a údržbu Elektrický ohrievač Sharks BGP1703-02 Obj. číslo SA127



Dovozca pre ČR a SR: Steen QOS, s.r.o., Bor 3, Karlovy Vary, Česká republika

**PLASTOVÝ/KARTÓNOVÝ OBAL ODSTRÁŇTE Z DOSAHU DETÍ. HROZÍ
NEBEZPEČENSTVO UDUSENIA!**

Upozornenie:

Pred použitím tohto výrobku preštudujte tento návod a držte sa všetkých bezpečnostných pravidiel a prevádzkových inštrukcií.

Tento výrobok je určený pre hobby a kutilské používanie, nejedná sa o PROFI - radu!

Návod je preložený z originálu výrobcu.

PREDSTAVENIE

Vaše nové ohrievač Sharks určite uspokojí vaše očakávania. Je vyrobené pod najprísnejšími štandardmi kvality SHARKS tak, aby spĺňalo vysoké kritéria na spoľahlivú a výkonnú prevádzku. Zistíte, že sa Vaš nový ohrievač ľahko obsluhuje a poskytuje bezpečnú prevádzku. A ak mu poskytnete zodpovedajúcu starostlivosť, zaistí Vám spoľahlivú prevádzku po dlhú dobu.
Výrobca (producer): viď česká verzia



UPOZORNENIE

Pred použitím Vášho nového výrobku SHARKS si starostlivo prečítajte tento Návod na obsluhu a údržbu. Venujte zvláštnu pozornosť všetkým UPOZORNENÍM a varovaním.

Váš SHARKS produkt má mnoho vlastností, ktoré Vašu prácu uľahčia a zrýchli. Pri vývoji tohto náradia bola venovaná veľká pozornosť bezpečnosti, prevádzky a spoľahlivosti, s ohľadom na jednoduchú údržbu a prevádzku.

BEZPEČNOSTNÉ UPOZORNENIE

Pozorne si prečítajte pokyny: Prečítajte si a dodržiavajte všetky pokyny. Uvedte pokyny na bezpečnom mieste pre budúce použitie. Nenechajte prístroj používať osoby, ktoré sa pred použitím nezoznámili s návodom na obsluhu. Tento výrobok je vhodný iba pre dobre izolované priestory a príležitostné použitie. Neodporúča sa používať na komerčné účely.

Tento výrobok je vhodný len pre dobre izolované priestory alebo príležitostné použitie.



UPOZORNENIE!

Tento produkt nesmie používať detí mladších ako 8 rokov a osoby so zníženými fyzickými, zmyslovými alebo duševnými schopnosťami alebo nedostatočnými skúsenosťami a znalosťami. Ohrievač používajte bezpečným spôsobom. Ohrievač nie je hračka. Uchovávajte ho mimo dosahu detí a domácich zvierat. Čistenie a údržbu môže vykonávať iba osoba, ktorá sa riadne zoznámila s týmito pokynmi.



UPOZORNENIE: Ohrievač nezakrývajte, aby nedošlo k prehriatiu.

- Dohliadnite na deti a domáce zvieratá pri použití vykurovacieho telesa.
- Deti nesmú sami zapínať / vypínať prístroj. Vždy musí byť v prítomnosti dospelá osoba, ktorá sa riadne zoznámila v návodom na obsluhu.
- Ohrievač používajte iba v správnej vodorovnej polohe.

UPOZORNENIE: Niektoré časti tohto výrobku môžu byť horúce a môžu spôsobiť popáleniny. Nedotýkajte sa horúcich častí.

PREDSTAVENIE

V závislosti od typu napájacieho kábla môže byť tento ohrievač použitý v domácnostiach, skladoch a dielňach aj. Je určený len pre hobby (nekomerčné) účely. Je vybavený termostatom. Motor ventilátora je riadený termostatom a ak termostat odpojí vykurovací článok, prestane pracovať.

Pri prvom použití ohrievača môžete zaznamenať mierne emisie dymu. Tento jav je úplne normálny.

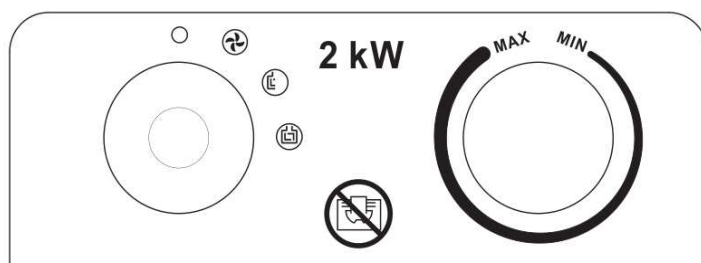
Plechový kryt je potiahnutý tepelne odolným práškom.

Prístroj je dodávaný kompletný s prírodným káblom.

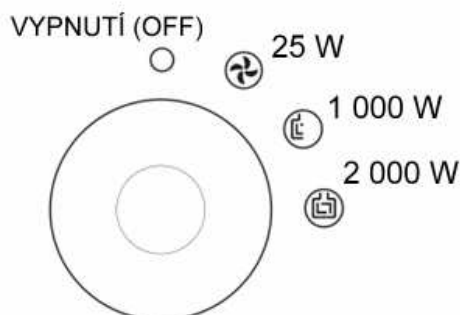
TECHNICKÉ ŠPECIFIKÁCIE

napätie/frekvencia:	230V/50Hz
príkon:	2 000 W
vykurovací výkon:	25/1000/2000 W
počet stupňov:	3
výhrev:	20 m ³
výstup vzduchu:	148 m ³ /h
rozmery produktu:	165x170x245 mm
rozmery balenia:	215x200x285 mm
hmotnosť produktu:	2 kg
hmotnosť balenia:	2,3 kg
IP krytie:	IP20
termostat	
ochrana proti prehriatiu	
madlo pre jednoduché prenášanie	

POPIS PREDNÉHO PANELU



ľavý ovládací gombík - voľba nastavenie výkonu



pravý ovládací gombík - nastavenie termostatu

ZVLÁŠTNE BEZPEČNOSTNÉ PREDPISY

- Pred použitím skontroluje napájací kábel. Nepoužívajte prístroj, pokiaľ je kábel poškodený. Prístroj nie je určený pre vonkajšie použitie.
- Pri používaní elektrického ohrievača je treba vždy dodržiavať základné bezpečnostné opatrenia vrátane uvedených pokynov:
 - Ohrievač nie je vhodný pre vonkajšie použitie a vo vlhkom prostredí.
 - Prístroj môže byť veľmi horúci, a preto musí byť umiestnený v dostatočnej vzdialenosti od horľavých látok a iným predmetov ako sú napr. : nábytok, závesy, ai.
 - Prístroj nezakrývajte a udržiavajte ho ďalej od múrov.
 - Ohrievač nesmie byť umiestnený tesne pod zásuvkou ani v jej blízkosti.
 - Nezapájajte ohrievač pomocou časovača zapnutia / vypnutia alebo do iného zariadenia, ktoré môže prístroj automaticky zapnúť. Majte prístroj vždy pod kontrolou. Nenechávajte ho bez dozoru.
 - Prístroj nesmie byť používaný v miestnostiach, kde sa používajú alebo ukladajú horľavé látky

(kvapaliny, plyny a i.).

- Ak používate predĺžovací kábel, musí byť vždy plne rozvinutý a nesmie byť nijako poškodený.
- Nepripájajte k tej istej elektrickej zásuvke iné ďalšie zariadenia.
- Tento ohrievač nepoužívajte v bezprostrednom okolí vodných plôch, bazénov a prostredie, kde sa vyskytuje voda alebo zvýšená vlhkosť.
- Ak je napájací kábel poškodený, prístroj nepoužívajte ani sa ho nepokúšajte opravovať. Kontaktujte autorizovaný servis Sharks. Neodborný zásah do prístroja môže spôsobiť zranenie obsluhy alebo poškodenie zariadenia. Pri neodbornom zásahu do prístroja zaniká nárok na záruku.
- Prístroj udržiavajte mimo dosahu detí a domácich zvierat. Prístroj majte vždy pod dohľadom.
- Prístroj umiestnite iba na stabilné miesto, kde sa nebude môcť pohybovať. Nepoužívajte ho na vozidlách alebo na miestach, kde sa môžu preklopiť.
- Pokiaľ prístroj dlhšiu dobu nepoužívate, odpojte spotrebič. Nenechávajte ohrievač dlhú dobu v prevádzke. Prístroj odpájajte z elektrickej siete pomocou zástrčky. Nevyťahujte za kábel.
- Ohrievač udržiavajte mimo dosahu záclon alebo miest, kde lastúrniky by mohli vstup vzduchu ľahko zablokovať.
- Nepoužívajte prístroj ak máte mokré ruky alebo ak je na prístroji alebo napájacom kábli voda. Mohlo by dôjsť k poškodeniu prístroja alebo úrazu elektrickým prúdom.
- Prístroj nevyhadzujte s bežným domácim odpadom. Nefunkčné spotrebiče odovzdajte do zberného dvora alebo iného miesta tomu určenému. Prístroj obsahuje elektrické súčasti. O umiestnení nepotrebného spotrebiča sa informujte na príslušnom úrade alebo u svojho predajcu.
- Tento prístroj nie je určený pre použitím osobami (vrátane detí) so zníženými fyzickými zmyslovými alebo duševnými schopnosťami. Nepoužívajte prístroj ak ste pod vplyvom omamných látok, drog alebo liekov. Nepoužívajte prístroj ak ste unavení. Prístroj nesmú používať osoby s nedostatočnými znalosťami alebo skúsenosťami. Prístroj smie používať len osoba, ktorá sa dostatočne zoznámila s obsluhou stroja a bezpečnostnými pokynmi.
- Deti, ktoré si vyskytujú v blízkosti prístroja musí byť pod dohľadom.

POUŽITIE

- umiestnite ohrievač tak, aby stál vzpriamene na pevnom povrchu a v bezpečnej vzdialenosti od mokrého prostredia a mimo dosahu horľavých predmetov a látok.
- Pripojte ohrievač k elektrickej sieti.
- Nastavte gombík termostatu na hodnotu MAX a nechajte ohrievač pracovať na plný výkon.
- Ohrievač sa zapne, akonáhle je zvolený výkon vykurovanie pomocou gombíka nastavenie výkonu.
- Akonáhle miestnosť dosiahne požadovanú teplotu, vykurovací článok prestane pracovať, ale ventilátor pracuje ďalej. Po poklese teploty sa vykurovací článok uvedie opäť do prevádzky. Ohrievač sa automaticky spúšťa a udržiava konštantnú teplotu v miestnosti.
- Pred vypnutím ohrievača otočte gombík termostatu do polohy MIN a otočte gombík nastavenia výkonu do polohy ventilátora, nechajte prístroj vychladnúť cca po dobu 3 minút, potom ohrievač vypnite a odpojte z elektrickej siete.

ČISTENIE A ÚDRŽBA

- Pred akýmkoľvek zásahom do prístroja (čistenie, údržba) sa uistite, že je odpojený z elektrickej siete. Kryt sa ľahko znečistí. Nepoužívajte žiadne abrazívne prostriedky. utrite ho iba vlhkou hubkou. Každú znečistenú časť utrite špongiou namočenou v menej ako 50 ° C vode spolu s mydlovým roztokom. Potom osušte suchou handričkou. Dajte pozor, aby do prístroja nevnikla voda. Nepoužívajte na čistenie žiadne rozpúšťadlá (benzín i.)
- Ak ohrievač dlhšiu dobu nepoužívate, uložte ho úplne vychladnutý na suchom a bezpečnom mieste. Zakryte ho alebo uložte do škatule. Chráňte pred prašným prostredím. Udržiavajte na dobre vetranom mieste.

RIEŠENIE PROBLÉMOV

Problém	Možná příčina	Riešenie
Ohrievač nefunguje, je zapojený a spínač termostatu je zapnutý	Zástrčka je uvoľnená, má zlé pripojenie	Vytiahnite zástrčku, skontrolujte pripojenie zástrčky a zásuvky. Potom znovu pripojte
	V zásuvke nie je prúd	Zasuňte zástrčku do inej zásuvky
Pracuje iba ventilátor, ale ohrievač nevydáva žiadne teplo	Zle nastavený gombík výkonu	Prepnite prepínač na nastavenie výkonu
	Pracuje termostat - je dosílená požadovaná teplota miestnosti	Otočte gombík termostatu. Pokiaľ nie je termostat poškodený, akonáhle dôjde k zníženiu teploty, termostat sa automaticky zapne
	Automatický reštart ohrievače	Gombíkom odpojte ohrievač a odpojte ho z elektrickej siete. Skontrolujte, či vstup alebo výstup ohrievača nie je nijako zablokovaný. Vyčkajte min. 10 min, než ochrana obnoví reset prístroja. Potom sa pokúste znova zapnúť.
Abnormálny hluk	Zariadenie nie je na pevnom a rovnom podklade	Prístroj umiestnite na stabilný a rovný povrch

Pokiaľ prístroj naďalej vykazuje známky zlého prevádzky alebo ich akákoľvek časť poškodená alebo prístroj nie je kompletný. Nepoužívajte ho a kontaktujte servis Sharks alebo Vášho predajcu.

ZÁRUČNÉ PODMIENKY SHARKS

Záručný list patrí k predávanému výrobku zodpovedajúceho čísla ako jeho neoddeliteľná súčasť. Strata originálu záručného listu bude dôvodom k neuznaniu záručnej opravy. Na výrobky je zákazníkovi (súkromnej osobe) poskytovaná záručná doba 24 mesiacov odo dňa nákupu. Pre firemných zákazníkov je poskytovaná záručná doba 12 mesiacov odo dňa nákupu. Výrobca garantuje životnosť 6 mesiacov na batériu odo dňa nákupu.

V záručnej dobe autorizovaný servis Sharks bezplatne odstráni všetky vady produktu spôsobené výrobnou závadou alebo chybným materiálom. Výrobca garantuje zachovanie odpovedajúcich funkčných vlastností náradia a jeho bezpečnú prevádzku iba v prípade realizácie všetkých servisných zásahov na náradí v autorizovanom servise.

Záruka zaniká v týchto prípadoch:

- ak ide o prirodzené opotrebovanie funkčných častí výrobku v dôsledku používania stroja;
- výrobok bol používaný v rozpore s návodom na obsluhu;
- závada vznikla neprípustným zásahom do výrobku (vrátane zásahu a úprav neautorizovaným servisom);
- poškodenie bolo spôsobené vonkajšími vplyvmi, napríklad znečistením, vystavením stroja nevhodným poveternostným podmienkam;
- výrobok je mechanicky poškodený vinou užívateľa, podľa posúdenia servisného strediska bežná údržba výrobku, napr. premazanie, vyčistenie stroja nie je považovaná za záručnú opravu.

Reklamáciu uplatňujte u svojho obchodníka, prípadne odovzdajte výrobok priamo do servisu (najlepšie v originálnom balení Sharks) so všetkými potrebnými podkladmi. Po obdržaní kompletného výrobku v nerozloženom stave posúdi servis oprávnenosť reklamácie. Prípadné záručné opravy potvrdí servis do záručného listu, ktorý je súčasťou tohto manuálu českej verzie.

Záručná lehota sa predlžuje o čas od prevzatia reklamácie servisom (obchodníkom) po odovzdaní opraveného výrobku späť zákazníkovi. Dovozca si vyhradzuje 30 dní na posúdenie reklamácie z hľadiska nároku na bezplatnú opravu (náhradu) v rámci záruky.

Predávajúci je povinný pri predaji zoznámiť kupujúceho s obsluhou výrobku, výrobok predviesť a riadne vyplniť záručný list.



Tento produkt nevyhadzujte do komunálneho zmiešaného odpadu. Spotrebiteľ je povinný odovzdať toto zariadenie na zbernom mieste, kde sa zabezpečuje recyklácia elektrických alebo elektronických zariadení. Ďalšie informácie o separovanom zbere a recyklácii získate na miestnom obecnom úrade, firme zabezpečujúcej zber vášho komunálneho odpadu alebo v predajni, kde ste výrobok kúpili.



Instructions for operation and maintenance
Electric heater Sharks BGP1703-02
Ord. number SA127



Importer for EU: Steen QOS, s.r.o., Bor 3, Karlovy Vary, Czech Republic

**PLASTIC/CARDBOARD PACKAGING KEEP OUT OF REACH OF CHILDREN,
RISK OF SUFFOCATION**

Note:

Read and note instructions and follow the safety instructions and operating instructions before using the tool.

This product is for hobby and home improvement and it is not professional series!

Original instructions for use

PERFORMANCE

Your new Sharks heater will surely satisfy your expectations. It is manufactured under the strictest SHARKS quality standards to meet high criteria for reliable and efficient operation.

You'll find that your product is easy to operate and provides safe operation. And if you give it the right care, it will provide you with reliable operation for a long time. Manufacturer: see czech version



NOTICE

Before using your new SHARKS product, read this Owner's Manual carefully. Pay special attention to all WARNINGS and WARNINGS.

Your SHARKS product has many features to make your work easier and faster.

When developing this tool, great attention has been paid to safety, operation and reliability, with a view to simple maintenance and operation.

READ INSTRUCTIONS CAREFULLY: Read and follow all instructions. Place instructions in a safe place for future reference. Do not allow anyone who has not read these instructions to assemble, light, adjust or operate the heater. This product is only suitable for well insulated spaces or occasional use.



This appliance can be used by children aged from 8 years and above and persons with reduced physical, sensory or mental capabilities or lack of experience and knowledge if they have been given supervision or instruction concerning use of the appliance in a safe way and understand the hazards involved. Children shall not play with the appliance. Cleaning and user maintenance shall not be made by children without supervision.



WARNING: In order to avoid overheating, do not cover the heater.

- Children of less than 3 years should be kept away unless continuously supervised.
- Children aged from 3 years and less than 8 years shall only switch on/off the appliance provided that it has been placed or installed in its intended normal operating position and they have been given supervision or instruction concerning use of the appliance in a safe way and understand the hazards involved. Children aged from 3 years and less than 8 years shall not plug in, regulate and clean the appliance or perform user maintenance.
- CAUTION-some parts of this product can become very hot and cause burns. Particular attention has to be given where children and vulnerable people are present.

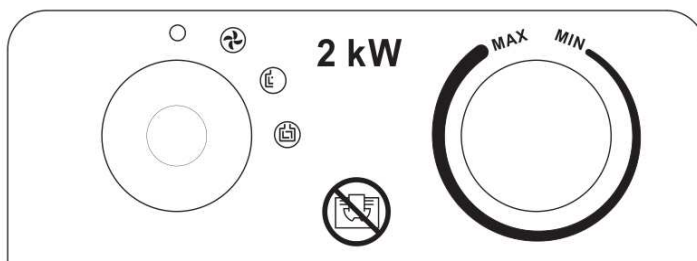
INTRODUCTION

- Depending on the power cord type this fan heater may be used only in household, warehouses and workshops, building sites or greenhouses depending. It incorporates a thermostat and a self-resetting thermal cut-out to control the heating elements. The thermostat feels the air temperature and controls the surrounding temperature. The fan motor is controlled by thermostat and it will stop working when the thermostat cuts off the heating element. The self-resetting thermal cut-out will stop heating but the fan motor still work.
- When using the heater for the first time, you may notice a slight emission of smoke. This is quite normal and it stops after a short time.

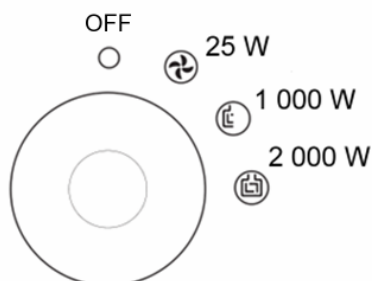
TECHNICAL SPECIFICATIONS

voltage/frequency:	230V/50Hz
power consumption:	2,000 W
heating capacity:	25/1000/2000 W
number of degrees:	3
heating:	20 m ³
air outlet:	148 m ³ /h
product dimensions:	165x170x245 mm
package dimensions:	215x200x285 mm
product weight:	2 kg
package weight:	2.3 kg
IP protection:	IP20
thermostat	
protection against overheating	
handle for easy carrying	

FRONT PANEL DESCRIPTION



Left Control Knob - Select Power Settings



Right control knob - thermostat setting

SPECIAL SAFETY REGULATIONS

- Before use, please check the marking on the power cord. Depending on the power cord type this appliance may be used in different ambient conditions.
- When using electrical appliance basic precautions should always be followed including below:
 - The fan heater is not suitable for use outdoors in damp weather, in bathrooms or in other wet or damp environments.
 - Please note that the fan heater can become very hot and should, therefore, be placed at a safe distance from flammable objects such as furniture, curtains and similar.
 - Do not cover the fan heater.
 - The fan heater must not be located immediately below a socket outlet.
 - Do not connect the fan heater using an on/off timer or other equipment which can automatically switch the device on.
 - The fan heater must not be placed in rooms where flammable liquids or gases are used or stored.
 - If an extension cord is used, it must be as short as possible and always be fully extended.

- You must not connect other appliances to the same mains socket as the fan heater.
- Do not use this fan heater in the immediate surroundings of a bath, a shower or a swimming pool.
- If the supply cord is damaged, it must be replaced by the manufacturer, its service agent or similarly qualified persons in order to avoid a hazard.
- Make sure heater is always under surveillance and keep children and animals away from it;
- Do not place the appliance on moving vehicles or some where easy to be tipped over.
- When you don't use the appliance for a long time, unplug the appliance. Don't leave the heater for a considerable amount of time when in use. Pull the plug straight out ,never remove the plug by pulling on the cord .
- Keep the heater far from curtain or places where the air inlet can easily be blocked.
- The power coupler is waterproof when not in use. In order to prevent possible electric shock or leakage current, never use the appliance with wet hand or operate the appliance when there is water on the power cord.
- Do not dispose of electrical appliances as unsorted municipal waste, use separate collection facilities. Contact you local government for information regarding the collection systems available. If electrical appliance are disposed of in landfills or dumps, hazardous substances can leak into the groundwater and get into the food chain,damaging your health and well-being.
- This appliance is not intended for use by persons (including children) with reduced physical, sensory or mental capabilities, or lack of experience and knowledge, unless they have been given supervision or instruction concerning use of the appliance by a person responsible for their safety.
- Children should be supervised to ensure that they do not play with the appliance.

USING INSTRUCTIONS

- Position the fan heater so that it stands upright on a firm surface and at a safe distance from wet environments and flammable objects.
- Connect the fan heater to the mains.
- Set the thermostat knob to the MAX and let the heater operate with full power.
- The fan heater will switch on when the heating selector is set to one of the power settings.
- Once the room reaches the required temperature, heating element will stop working but fan also working .Once the temperature decreased, the heating element will be working. The fan heater now starts and stops automatically and thus keeps the room temperature constant.
- Before switch off the heater, please turn the thermostat to MIN position and turn the switch to fan position, let the appliance cool down for two minutes then turn off the heater and pull out the plug.

CLEANING AND MAINTENANCE

- Before cleaning the appliance,disconnect it from the socket and let it cool down. The enclosure is easily to get dirty, wipe it often with soft sponge. For every dirty parts, wipe with a sponge dipped in <50°C water and mild detergent,then dry the heater enclosure with clean cloth. Be careful not to let the water enter the appliance inner. Don't splash water onto the heater,never use solvent like gasoline etc. to clean the heater,in order to protect the enclosure.
- When you store the heater, let it cool down first, keep it dry. Then cover it with a plastic bag, put in a packing box and store it in a dry, ventilated place.

TROUBLESHOOTING

Problem	Possible cause	Treatment
The heater does not operate, even when it is plugged in and the switch, thermostat are switched on .	The plug is loose, bad connection	Pull out the plug, check the connection of the plug and socket. Then connect again.
	No power in socket outlet	Insert the plug in a proper socket
The appliance didn't heat up, or only ventilator worked	The switch was not put at heating setting	Turn the switch to heat setting
	The thermostat operated	Turn the thermostat and listen if there is open/close voice. If there is no click and the thermostat is not damaged, the heater will automatic switch on when the appliance cooled down
	The self-resetting cut-out operated	Turn the heater off and inspect the blockage of inlet or outlet. Disconnect the plug and wait at least 10 minutes for the protection system to reset before attempting to restart the heater.
Abnormal noise	The appliance is not stands upright	Put the heater on a level surface

If the device continues to show signs of malfunction or any part is damaged or the device is incomplete. Do not use it and contact a Sharks service or your reseller.

Warranty Sharks

Warranty certificate belongs to the product sold corresponding number as its integral part. The loss of the original warranty card will be grounds for non-recognition of warranty repairs. On the Products is warranty period for the customer (private person) 24 months from the date of purchase. For a business customer is warranty period 12 months from the date of purchase.

During the warranty period Sharks authorized service charge will eliminate any product defects due to manufacturing defects or faulty material.

The manufacturer guarantees the preservation of adequate functional properties of the tool and its safe operation only in case of realization of servicing tool Dealership.

The guarantee does not cover:

- Components that are subject to natural wear and tear caused by use in accordance with operating instructions
- Defects in the tool caused by non-compliance with the operating instructions
- Tools to which changes or additions have been made.
- Defects in the tool caused by instructions, improper use, abnormal environmental conditions, inappropriate operating conditions, overload or insufficient servicing or maintenance.

The guarantee submit to the retailer or to the authorised service Sharks in original package and with the copy sales receipt and completed complaints card.

After receipt complete product (in folded state) service assess legitimate complaint.

Possible warranty repair service will confirm to the warranty certificate, which is part of this manual.

The warranty period is extended for the period from receipt of the complaint service (dealer) after handing over the repaired product back to the customer. Importer reserves 30 days to assess the claim in terms of entitlement to free repair (replacement) under warranty. When selling is the seller obligated to inform the buyer Valet product, showcase product and properly fill out the warranty card.



Waste electrical products should not be disposed of with household waste. Please recycle where facilities exist. Check with your Local Authority or retailer for recycling advice.

EC Declaration of Conformity

We producer:

Ningbo Baogong Electrical Appliance Co., Ltd.

Fuhai Industrial Zone, Cixi, Ningbo, Zhejiang 315332, P.R.C.

we declare on our sole responsibility that

product: **Fan heater Sharks BGP1703-02**

type: **SA127** (BGP 1703-02)

Equipment designed for private use to which this declaration relates, is under common conditions safe and complies with the following technical regulations:

European harmonized standards

EN 55014-1:2006+A1+A2

EN 55014-2:2015

EN 61000-3-2:2014

EN 61000-3-11:2000

EN 60335-1:2012+A11

EN 60335-2-30:2009+A11

EN 62233:2008

IEC 62321-7-1

IEC 62321

and these directives

2014/30/EU

2014/65/EU

2011/65/EU

Released in Ningbo, Zhejiang, P.R.C. on 23. 8. 2018

宁波宝工电器有限公司

NINGBO BAOGONG ELECTRICAL APPLIANCE CO.,LTD.



Instrukcje użytkowania i konserwacji Grzejnik elektryczny Sharks BGP1703-02 Numer zamówienia SA127



Importer: Steen QOS, s.r.o., Bor 3, Karlovy Vary, Czech republic

**PAKIET PLASTIKOWY/KARTONOWY POWINNY BYĆ USUNIĘTY Z
INFRASTRUKTURY DZIECKA, USZKODZENIE NIEBEZPIECZEŃSTWO!**

Uwaga:

Przed użyciem tego produktu należy przeczytać niniejszą instrukcję i przestrzegać wszystkich zasad bezpieczeństwa i instrukcji obsługi.

Ten produkt jest przeznaczony do użytku domowego i dla majsterkowiczów, nie jest profesjonalistą!

Instrukcje są przetłumaczone z oryginalnej instrukcji obsługi

WYDAJNOŚĆ

Twoja nowa nagrzewnica Sharks z pewnością spełni Twoje oczekiwania. Jest produkowany zgodnie z najsurowszymi normami jakości SHARKS, aby spełnić wysokie kryteria niezawodnej i wydajnej pracy. Przekonasz się, że Twoje nowe produkt jest łatwe w obsłudze i zapewnia bezpieczną obsługę. A jeśli dasz mu odpowiednią opiekę, zapewni ci niezawodną pracę przez długi czas. Producent: zobacz wersję czeską



OGŁOSZENIE

Przed użyciem nowego produktu SHARKS należy uważnie przeczytać niniejszą instrukcję obsługi. Zwróć szczególną uwagę na wszystkie OSTRZEŻENIA i OSTRZEŻENIA.

Twój produkt SHARKS ma wiele funkcji, dzięki którym twoja praca staje się łatwiejsza i szybsza. Podczas opracowywania tego narzędzia dużą uwagę zwrócono na bezpieczeństwo

INFORMACJA O BEZPIECZEŃSTWIE

NALEŻY UWAŻNIE PRZECZYTAĆ INSTRUKCJĘ: Przeczytaj i postępuj zgodnie ze wszystkimi instrukcjami. Zapewnij instrukcje w bezpiecznym miejscu do przyszłego użytku. Nie należy pozwolić, aby urządzenie było używane przez osoby, które nie zapoznały się z instrukcją obsługi przed użyciem. Ten produkt jest przeznaczony tylko do dobrze izolowanych pomieszczeń i okazjonalnych zastosowań. Nie jest zalecany do użytku komercyjnego.



OSTRZEŻENIE!

Ten produkt nie może być używany przez dzieci poniżej 8 roku życia oraz osoby o ograniczonych zdolnościach fizycznych, sensorycznych lub umysłowych lub z brakiem doświadczenia i wiedzy. Użyj grzejnika bezpiecznie. Grzejnik nie jest zabawką. Przechowywać w miejscu niedostępnym dla dzieci i zwierząt domowych. Czyszczenie i konserwacja może być przeprowadzana wyłącznie przez osoby, które zapoznały się z tymi instrukcjami.



UWAGA: Nie przykrywaj grzejnika, aby zapobiec przegrzaniu.

- Oglądaj dzieci i zwierzęta domowe podczas korzystania z nagrzewnicy.
- Dzieci mogą nie włączać / wyłączać urządzenia samodzielnie. Zawsze musi być osoba dorosła, która zapoznała się z instrukcją obsługi.
- Używaj grzejnika tylko w prawidłowej pozycji poziomej.

UWAGA: Niektóre części tego produktu mogą być gorące i mogą powodować oparzenia. Nie dotykaj gorących części.

WPROWADZENIE

Zależnie od rodzaju przewodu zasilającego, grzałka może być używana w gospodarstwach domowych, magazynach i warsztatach itp. Jest przeznaczona wyłącznie do celów hobbystycznych (niekomercyjnych). Jest wyposażony w termostat. Silnik wentylatora jest sterowany przez termostat, a jeśli termostat odłącza element grzejny, przestaje działać.

Podczas korzystania z grzałki po raz pierwszy mogą wystąpić niewielkie emisje dymu. Zjawisko to jest całkiem normalne.

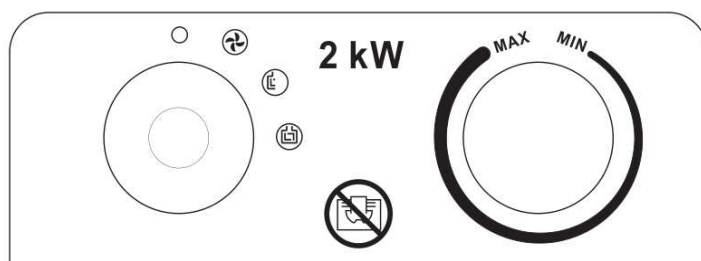
Pokrywa z blachy pokryta jest odpornym na wysoką temperaturę proszkiem.

Urządzenie dostarczane jest w komplecie z przewodem zasilającym.

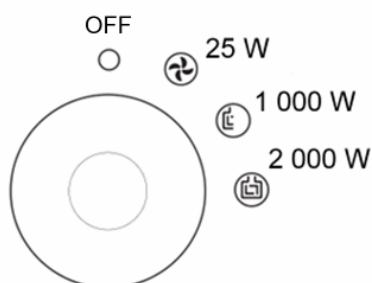
SPECYFIKACJE TECHNICZNE

napięcie/częstotliwość:	230V/50Hz
pobór mocy:	2000 W
moc grzewcza:	25/1000/2000 W
liczba stopni:	3
ogrzewanie:	20 m ³
wylot powietrza:	148 m ³ /h
wymiary produktu:	165x170x245 mm
wymiary opakowania:	215x200x285 mm
waga produktu:	2 kg
waga paczki:	2,3 kg
wtopień ochrony IP:	IP20
termostat	
ochrona przed przegrzaniem	
uchwyt do łatwego przenoszenia	

OPIS PANELU FRONTOWEGO



Lewe pokrętko sterujące - Wybór ustawienia temperatury



prawe pokrętko - ustawienie termostatu

SPECJALNE ŚRODKI OSTROŻNOŚCI

- Sprawdź kabel zasilający przed użyciem. Nie używaj urządzenia, jeśli kabel jest uszkodzony. Urządzenie nie jest przeznaczone do użytku na zewnątrz.
- Podczas korzystania z nagrzewnicy elektrycznej należy zawsze przestrzegać podstawowych zasad bezpieczeństwa, w tym następujących instrukcji:
 - Grzejnik nie nadaje się do użytku na zewnątrz i w wilgotnym otoczeniu.
 - Urządzenie może być bardzo gorąco, a zatem muszą być umieszczone w odpowiedniej odległości od materiałów łatwopalnych i innych przedmiotów, jak np. Meble, zasłony, itp
 - Nie zakrywaj urządzenia i trzymaj z dala od ściany.
 - Nie umieszczaj grzejnika w pobliżu gniazda lub w jego pobliżu.
 - Nie podłączaj grzejnika za pomocą włącznika / wyłącznika czasowego ani żadnego innego urządzenia, które można włączyć automatycznie. Zawsze kontroluj swoje urządzenie. Nie pozostawiaj go bez opieki.
 - urządzenie nie może być stosowane w pomieszczeniach, w których są stosowane lub

przechowywane materiały palne (ciecze, gazy, itp.);

- Jeśli używasz przedłużacza, musi on być zawsze w pełni rozwinięty i nieuszkodzony.
- Nie podłączaj innych urządzeń do tego samego gniazdka elektrycznego.
- Nie używaj grzejnika w bezpośrednim sąsiedztwie zbiorników wodnych, basenów i środowiskach, w których obecna jest woda lub zwiększonej wilgotności.
- Jeśli przewód zasilający jest uszkodzony, nie używaj go ani nie naprawiaj. Skontaktuj się z autoryzowaną usługą rekinów. Niewłaściwa ingerencja w urządzenie może spowodować obrażenia operatora lub uszkodzenie instrumentu. Nieuzasadniona ingerencja w urządzenie spowoduje utratę gwarancji.
- Przechowuj urządzenie w miejscu niedostępnym dla dzieci i zwierząt domowych. Zawsze przechowuj urządzenie pod obserwacją.
- Urządzenie należy umieszczać tylko w stabilnym miejscu, w którym nie będzie w stanie się poruszyć. Nie należy go używać w pojazdach lub w miejscach, w których mogą się przewrócić.
- Jeśli nie używasz urządzenia przez dłuższy czas, odłącz urządzenie. Nie pozostawiaj grzejnika przez dłuższy czas. Odłącz urządzenie od sieci zasilającej za pomocą wtyczki. Nie wyciągaj kabla.
- Trzymaj grzejnik poza zasięgiem zasłon lub miejsc, w których wlot powietrza może być łatwo zablokowany.
- Nie używaj urządzenia, jeśli masz mokre ręce lub gdy na urządzeniu lub kablu zasilającym znajduje się woda. Może to spowodować uszkodzenie urządzenia lub porażenie prądem.
- Nie wyrzucaj urządzenia wraz z odpadami komunalnymi. Wyrzuć nie działające urządzenie do miejsca zbiórki lub innej wyznaczonej lokalizacji. Urządzenie zawiera elementy elektryczne. Skontaktuj się z odpowiednim biurem lub odsprzedawcą w sprawie lokalizacji niepotrzebnego urządzenia.
- To urządzenie nie jest przeznaczone do użytku przez osoby (w tym dzieci) o ograniczonych fizycznych zdolnościach sensorycznych lub umysłowych. Nie używaj urządzenia, jeśli jesteś pod wpływem narkotyków, narkotyków lub leków. Nie używaj urządzenia, jeśli jesteś zmęczony. Urządzenia nie wolno używać osobom o niewystarczającej wiedzy lub doświadczeniu. Z urządzenia może korzystać tylko osoba, która zna się na maszynie i instrukcji bezpieczeństwa.
- Dzieci znajdujące się w pobliżu urządzenia muszą być nadzorowane.

UŻYJ

- Ustaw grzejnik w pozycji pionowej na twardej powierzchni i w bezpiecznej odległości od mokrego środowiska oraz poza zasięgiem łatwopalnych przedmiotów i substancji.
- Podłączyć grzejnik do sieci elektrycznej.
- Ustaw pokrętko termostatu na MAX i pozwól, aby nagrzewnica działała z pełną mocą.
- Grzałka włącza się, gdy tylko moc grzania zostanie wybrana za pomocą pokrętła regulacji mocy.
- Gdy pomieszczenie osiągnie żądaną temperaturę, element grzewczy przestaje działać, ale wentylator nadal działa. Po spadku temperatury element grzewczy powraca do pracy. Grzałka uruchamia się automatycznie i utrzymuje stałą temperaturę w pomieszczeniu.
- Przed wyłączeniem grzejnika obróć pokrętko termostatu w położenie MIN i ustaw pokrętko regulacji mocy w pozycji wentylatora, pozwól urządzeniu ostygnąć przez około 3 minuty, następnie wyłącz podgrzewacz i odłącz od sieci.

CZYSZCZENIE I KONSERWACJA

- Przed każdą operacją (czyszczenie, konserwacja) upewnij się, że jest ona odłączona od zasilania. Pokrywa jest łatwo brudna. Nie używaj żadnych środków ściernych. Wytrzyj go tylko wilgotną gąbką. Wyczyść każdy zanieczyszczony obszar mydłem nasączonym wodą o temperaturze poniżej 50 ° C i roztworem mydła. Następnie osusz suchą szmatką. Uważaj, aby woda nie dostała się do urządzenia. Nie używaj rozpuszczalnika (benzyny itp.) Do czyszczenia
- Jeśli nie używasz grzejnika przez dłuższy czas, przechowuj go w chłodnym, suchym miejscu. Zakryj go lub umieść w pudełku. Chronić przed zakurzonym otoczeniem. Przechowywać w dobrze wentylowanym miejscu.

ROZWIĄZYWANIE PROBLEMÓW

Problem	Możliwa przyczyna	Rozwiązanie
Grzejnik nie działa, jest podłączony i włącznik termostatu jest włączony	Wtyczka jest luźna, ma słabe połączenie	Wyjmij wtyczkę, sprawdź połączenia wtyczki i gniazdka. Następnie podłącz ponownie
	W gnieździe nie ma prądu	Podłącz wtyczkę do innego gniazda
Działa tylko wentylator, ale grzałka nie wytwarza ciepła	Niepoprawnie ustawione pokrętko mocy	Przełącz przełącznik na ustawienie wydajność
	Działa termostat - osiągnięta zostaje wymagana temperatura pomieszczenia	Obróć pokrętko termostatu. Jeśli termostat nie zostanie uszkodzony, termostat włącza się automatycznie po spadku temperatury
	Automatyczne ponowne uruchomienie nagrzewnicy	Za pomocą pokrętła odłączyć grzałkę i odłączyć ją od zasilania. Sprawdź, czy wlot lub wylot grzałki nie jest zablokowany. Zaczekaj chwilę. 10 minut przed zabezpieczeniem resetuje reset urządzenia. Następnie spróbuj ponownie go włączyć.
Nieprawidłowy hałas	Urządzenie nie znajduje się na twardej i płaskiej powierzchni	Ustaw urządzenie na stabilnej i równej powierzchni

Jeśli urządzenie nadal wykazuje oznaki nieprawidłowego działania lub jakakolwiek część jest uszkodzona lub urządzenie jest niekompletne. Nie używaj go i skontaktuj się z usługą rekinów lub sprzedawcą.

WARUNKI GWARANCJI SHARKS

Karta gwarancyjna jest odpowiednim produktem produktu sprzedawanego jako integralna część produktu. Utrata oryginalnej karty gwarancyjnej będzie przyczyną nieuznania usługi gwarancyjnej. Produkty są dostarczane klientowi (osobie prywatnej) przez okres 24 miesięcy od daty zakupu. Dla klientów korporacyjnych (ID) udzielany jest okres gwarancji wynoszący 12 miesięcy od daty zakupu.

W czasie gwarancji, Centrum Serwisowe Sharks usunie wszelkie wady produktu z powodu wad fabrycznych lub wadliwego materiału za darmo. Producent gwarantuje utrzymanie prawidłowych właściwości użytkowych narzędzia i jego bezpieczną eksploatację tylko w przypadku interwencji serwisowych przeprowadzanych przez autoryzowany warsztat.

Gwarancja wygasa w następujących przypadkach:

- jeśli zużycie części funkcjonalnych produktu wynika ze stosowania produktu;
- produkt był używany z naruszeniem instrukcji obsługi;
- wada została spowodowana przez niezamierzoną ingerencję w produkt (w tym nieautoryzowaną obsługę i modyfikację);
- Uszkodzenia zostały spowodowane przez wpływy zewnętrzne, takie jak zanieczyszczenie, narażenie produktu na nieodpowiednie warunki pogodowe;
- produkt jest mechanicznie uszkodzony z winy użytkownika, zgodnie z oceną centrum serwisowego, regularna konserwacja produktu, np. Smarowanie, czyszczenie maszyny nie jest uważane za naprawę gwarancyjną.

Złóż skargę do swojego sprzedawcy lub przekaż produkt bezpośrednio do swojego centrum serwisowego (najlepiej w oryginalnym pakiecie Sharks i ze wszystkimi niezbędnymi dokumentami, aby ocenić roszczenie - kopię dowodu zakupu i wypełnionego formularza roszczenia).

Po otrzymaniu kompletnego produktu w stanie bezwarunkowym, serwis oceni kwalifikowalność roszczenia. Wszelkie naprawy gwarancyjne zostaną potwierdzone przez serwis gwarancyjny zawarty w niniejszej instrukcji.

Okres gwarancji zostaje przedłużony od otrzymania reklamacji przez serwis (akceptanta) po zwróceniu naprawionego produktu do klienta. Importer zastrzega sobie 30 dni na rozpatrzenie roszczenia z tytułu roszczenia o bezpłatną naprawę (zwrot) w ramach gwarancji. Sprzedawca jest zobowiązany do poinformowania kupującego o działaniu produktu podczas sprzedaży produktu, o okazaniu produktu i prawidłowym wypełnieniu karty gwarancyjnej.



Nie należy wyrzucać tego produktu do miejskich zmieszanych odpadów. Konsument jest zobowiązany do oddania tego sprzętu do punktu zbiórki, w którym zapewniony jest recykling sprzętu elektrycznego lub elektronicznego. Aby uzyskać więcej informacji na temat selektywnej zbiórki i recyklingu, należy skontaktować się z lokalnym urzędem miejskim, firmą, która zbiera odpady komunalne lub sklepem, w którym produkt został zakupiony.



Használati és karbantartási utasítások Elektromos fűtés Sharks BGP1703-02 Rendelési szám SA127



Importőr: Steen QOS, s.r.o., Bor 3, Karlovy Vary, Czech republic

**A MŰANYAG/KARTONSZERKEZETET KELL TÁVOLNI A GYERMEK
INFRASTRUKTÚRÁBÓL, KÁROKVESZÉLY!**

Figyelmeztetés:

A termék használata előtt olvassa el ezeket az utasításokat, és tartsa be az összes biztonsági előírást és használati utasítást.

Ez a termék hobby és DIY használatra készült, nem profi!

Az eredeti használati útmutatótól leírt leírások

TELJESÍTMÉNY

Az új Cápa melegítő biztosan megfelel az Ön elvárásainak. A legszigorúbb SHARKS minőségi szabványok szerint gyártják, hogy megfeleljenek a megbízható és hatékony működés magas kritériumainak.

Meg fogja találni, hogy a termék könnyen kezelhető és biztonságos működést biztosít. És ha a megfelelő gondosságot biztosítja, hosszú időre megbízható működést biztosít. Gyártó: lásd cseh változat



KÖZLEMÉNY

Az új SHARKS termék használata előtt alaposan olvassa el a használati utasítást. Különös figyelmet kell fordítani az összes FIGYELMEZTETÉSRE és FIGYELMEZTETÉSRE.

A SHARKS termék számos funkcióval rendelkezik, hogy megkönnyítse és gyorsítsa munkáját. Az eszköz fejlesztésekor nagy figyelmet fordítottunk a biztonságra, a működésre és a megbízhatóságra az egyszerű karbantartás és üzemeltetés érdekében.

BIZTONSÁGI FIGYELMEZTETÉS

Óvatosan olvassa el az útmutatót: Olvassa el és kövesse az összes utasítást. Adjon utasításokat biztonságos helyen a későbbi használathoz. Használat előtt ne engedje, hogy a készüléket olyan személyek használják, akik nem ismerik a használati utasítást. Ez a termék csak jól szigetelt helyiségekhez és alkalmi használathoz használható. Kereskedelmi célra nem ajánlott.



FIGYELEM!

Ezt a terméket 8 évnél fiatalabb gyermekek és a csökkent fizikai, szenzoros vagy szellemi képességekkel rendelkező, illetve a tapasztalat és a tudás hiánya miatt nem szabad használni. Használja biztonságosan a fűtőberendezést. A fűtés nem játék. Tartsa távol gyermekektől és háziállatoktól. A tisztítást és karbantartást csak olyan személy végezheti el, aki ismerte ezeket az utasításokat.



VIGYÁZAT: Ne takarja le a fűtőttestet a túlmelegedés elkerülése érdekében.

- Figyeljen gyermekekre és háziállatokra a fűtőberendezés használatakor.
- A gyermekek nem kapcsolhatják be vagy ki a készüléket. Mindig olyan felnőtt személynek kell lennie, aki ismerte a használati utasítást.
- A fűtést csak a megfelelő vízszintes helyzetben használja.

FIGYELMEZTETÉS: A termék egyes részei forró lehetnek és égési sérülést okozhatnak. Ne érintse meg a forró alkatrészeket.

PERFORMANCES

A tápkábel típusától függően ez a fűtőelem háztartásokban, raktárakban és műhelyekben stb. Használható. Hobbis (nem kereskedelmi célú) célokat szolgál. Termosztáttal van felszerelve. A ventilátormotort egy termosztát vezérli, és ha a termosztát lekapcsolja a fűtőelemet, akkor leáll.

Amikor először használja a fűtőttestet, enyhe füst kibocsátást tapasztalhat. Ez a jelenség egészen normális.

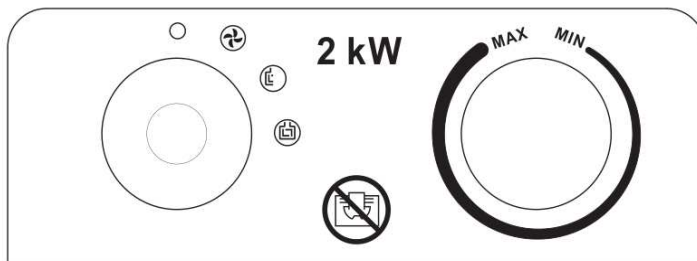
A lemezlemez burkolat hőálló porral van bevonva.

A készülék tápkábellel van felszerelve.

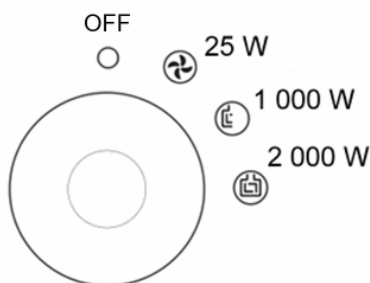
MŰSZAKI ELŐÍRÁSOK

feszültség/frekvencia:	230V/50Hz
áramfogyasztás:	2000 W
fűtőteljesítmény:	25/1000/2000 W
fokozatok száma:	3
fűtés:	20 m ³
levegő kimenet:	148 m ³ /h
a termék mérete:	165x170x245 mm
csomag méretei:	215x200x285 mm
a termék tömege:	2 kg
csomag súlya:	2,3 kg
IP védelem:	IP20
termosztát	
túlmelegedés elleni védelem	
fogantyú a könnyű szállításhoz	

ELSŐ PANEL LEÍRÁSA



Bal vezérlőgomb - A hőmérséklet beállítása



Jobb oldali vezérlőgomb - termosztát beállítása

KÜLÖNLEGES BIZTONSÁGI ÓVINTÉZKEDÉSEK

- Használat előtt ellenőrizze a tápkábelt. Ne használja a készüléket, ha a kábel sérült. A készüléket nem szabad kültéri használatra szánni.
- Az elektromos fűtőberendezés használata során tartsa be az alapvető biztonsági előírásokat, beleértve az alábbi utasításokat:
 - A fűtés nem alkalmas kültéri használatra és párás környezetben.
 - A készülék nagyon forró lehet, ezért elégséges távolságban kell lenniük gyúlékony anyagoktól és egyéb tárgyaktól, például bútoroktól, függönyöktől stb.
 - Ne takarja le a készüléket, és tartsa távol a falról.
 - Ne helyezze a fűtőt az aljzat közelében vagy közelébe.
 - Ne csatlakoztassa a fűtőberendezést a be- / kikapcsolási időzítőhöz vagy bármely más olyan eszközhöz, amely automatikusan bekapcsolható. Mindig tartsa felügyelet alatt az eszközt. Ne hagyja felügyelet nélkül.
 - A készüléket nem szabad olyan helyiségekben használni, ahol gyúlékony anyagokat (folyadékokat, gázokat stb.) Használhatnak vagy tárolnak.

- Ha hosszabbító kábelt használ, mindig teljesen kifejlesztettnek és sérültnek kell lennie.
- Ne csatlakoztasson más eszközöket ugyanabba a konnektorba.
- Ne használja a fűtőtest közvetlen közelében víztestek, medencék és környezetben, ahol víz van jelen, vagy fokozott páratartalom.
- Ha a tápkábel megsérült, ne használja és ne próbálkozzon a szervizeléssel. Lépjen kapcsolatba a hivatalos Sharks szolgáltatással. Az eszközzel való nem megfelelő beavatkozás sérülést okozhat a kezelőnek, vagy károsíthatja a készüléket. Az eszközzel való jogosulatlan beavatkozás érvényteleníti a jótállást.
- Tartsa távol a készüléket gyermekektől és háziállatoktól. Mindig tartsa felügyelet alatt az eszközt.
- Helyezze az egységet olyan stabil helyre, ahol nem tud mozogni. Ne használja járművön vagy olyan helyeken, ahol átfordulhatnak.
- Ha hosszabb ideig nem használja a készüléket, húzza ki a készüléket. Ne hagyja hosszú ideig a fűtőberendezést. Húzza ki a készüléket a dugaszolóaljzatból a hálózati csatlakozóból. Ne húzza ki a kábelt.
- A fűtőtestet tartsa távol a függönyöktől vagy olyan helyektől, ahol a levegő beömlőnyílása könnyen lezárható.
- Ne használja a készüléket nedves kézzel, vagy ha a készülékben vagy a tápkábelben van víz. Ez károsíthatja a készüléket, vagy áramütést okozhat.
- Ne dobja a készüléket háztartási hulladékkal. A nem működő készüléket gyűjtőtárcába vagy más kijelölt helyen kell elhelyezni. A készülék elektromos alkatrészeket tartalmaz. Forduljon a megfelelő irodához vagy viszonteladóhoz a felesleges készülék helyéről.
- Ezt az eszközt nem olyan személyek (beleértve a gyermekeket is) használják, akik csökkent fizikai érzékszervi vagy mentális képességekkel rendelkeznek. Ne használja az eszközt, ha kábítószerek, kábítószerek vagy gyógyszerek hatása alatt áll. Ne használja az eszközt, ha fáradt. A készüléket nem szabad olyan személyek használják, akik nem rendelkeznek elegendő tudással vagy tapasztalattal. Az eszközt csak olyan személy használhatja, aki ismeri a gépet és a biztonsági utasításokat.
- Az eszköz közelében lévő gyermekeket felügyelni kell.

ALKALMAZÁSOK

- Úgy helyezze el a fűtőtestet, hogy egyenes felületen, biztonságos helyen álljon a nedves környezetből és gyúlékony tárgyak és anyagok közelében.
- Csatlakoztassa a fűtést a hálózati csatlakozóhoz.
- Állítsa a termosztátgombot MAX állásba, és hagyja, hogy a fűtőelem teljes erőben működjön.
- A fűtés bekapcsol, amint a fűtőteljesítményt a főkapcsoló gomb segítségével választják ki.
- Amikor a helyiség eléri a kívánt hőmérsékletet, a fűtőelem leáll, de a ventilátor tovább működik. A hőmérséklet csökkenése után a fűtőelem visszatér a működésbe. A fűtés automatikusan elindul, és állandó szobahőmérsékletet tart fenn.
- A fűtőegység kikapcsolása előtt kapcsolja be a termosztát-gombot MIN helyzetbe, majd kapcsolja be a tápfeszültség-szabályozó gombot a ventilátor helyzetébe, hagyja kb. 3 percig lehűlni a készüléket, majd kapcsolja ki a fűtőberendezést, és húzza ki a fali csatlakozót.

TISZTÍTÁS ÉS KARBANTARTÁS

- Győződjön meg róla, hogy a készüléket leválasztotta a hálózatról (tisztítás, karbantartás). A fedél könnyen piszkos. Ne használjon semmilyen súrolószert. törölje le nedves szivaccsal. Minden szennyezett területet szappanos vízzel átitatott, kevesebb mint 50 ° C-os vizet tisztítson szappanos oldattal együtt. Száraz ruhával megszáradni. Ügyeljen arra, hogy ne jusson vízbe a készülékbe. Ne használjon semmilyen oldószert (benzin stb.) A tisztításhoz
- Ha hosszabb ideig nem használja a fűtőtestet, tárolja hűvös, száraz helyen. Fedje le vagy tegye egy dobozba. Óvja a poros környezetet. Tartsa jól szellőző helyen.

PROBLÉMAMEGOLDÁS

Probléma	Lehetséges ok	Megoldás
A fűtés nem működik, csatlakoztatva van, és a termosztát kapcsoló be van kapcsolva	A dugó laza, gyenge csatlakozással rendelkezik	Távolítsa el a csatlakozót, ellenőrizze a csatlakozódugaszokat és a csatlakozókat. Ezután csatlakoztassa újra
	Nincs áram az aljzatban	Csatlakoztassa a dugót egy másik aljzatba
Csak a ventilátor működik, de a fűtés nem termel semmiféle hőt	Hibásan állítsa be az erősítő gombot	Kapcsolja a kapcsolót a hőmérséklet beállításra
	A termosztát működik - elérte a kívánt helyiség hőmérsékletet	Kapcsolja be a termosztát gombját. Ha a termosztát nem sérült, a termosztát automatikusan bekapcsol, amikor a hőmérséklet csökken
	A fűtés automatikus újraindítása	A gombbal húzza ki a fűtést, és húzza ki a fali csatlakozóból. Ellenőrizze, hogy a fűtőelem bemenete vagy kimenete nincs-e elzárva. Várjon egy percet. 10 perccel a védelem megkezdése előtt visszaállítja a készüléket. Ezután próbálja újra bekapcsolni.
Rendellenes zaj	A készülék nincs szilárd és egyenletes felületen	Helyezze a készüléket stabil és egyenletes felületre

Ha a készülék továbbra is jelzi a hibás működést, vagy bármely alkatrész sérült, vagy a készülék nem teljes. Ne használja, és vegye fel a kapcsolatot a Sharks szolgáltatással vagy viszonteladójával.

GARANCIÁLIS FELTÉTELEK SHARKS

A jótállási lap az annak szerves részét képező termék megfelelő terméke. Az eredeti jótállási kártya elvesztése oka lehet a jótállási szolgáltatás el nem ismerésének. A termékeket az ügyfél (magánszemély) a vásárlás napjától számított 24 hónapos garanciális időtartamra biztosítja. Üzleti ügyfelek számára (ID) a jótállási idő a vásárlás napjától számított 12 hónap.

A jótállási időszak alatt a Sharks Authorized Service minden hibát megszünteti a gyártási hiba vagy hibás anyag miatt. A gyártó garatálja a szerszám megfelelő funkcionális tulajdonságainak és biztonságos működésének fenntartását, csak az erre felhatalmazott szerviz által elvégzett karbantartási munkák esetén.

A garancia a következő esetekben jár le:

- ha a termék funkcionális részének kopása a termék használatának következménye;
- a terméket a használati utasítás megsértése miatt használták;
- a hibát a termék véletlen beavatkozása okozta (beleértve a jogosulatlan szervizelést és módosításokat);
- A károkat külső tényezők okozták, például a szennyezés, a termék expozíciója a nem megfelelő időjárási körülményekhez;
- a termék mechanikusan megsérül a felhasználó hibájából, a szervizközpont értékelése szerint, a termék rendszeres karbantartása, pl. Kenés, a gép tisztítása nem minősül garanciális javításnak.

Panaszát a kereskedővel folytathatja, vagy a terméket közvetlenül az ügyfélszolgálatához (lehetőleg az eredeti Cápák csomagban és a szükséges dokumentációval, a kereset megítéléséhez), illetve az értékesítési bizonylat másolatával és a kitöltött igénylőlapmal együtt.

A teljes termék nem rétegzett állapotban történő kézhezvétele után a szolgáltatás értékeli a követelés jogosultságát. A garanciális javításokat a kézikönyvben szereplő jótállási szolgáltatás igazolja.

A garancia időtartama a szolgáltatás (kereskedő) panaszának kézhezvételétől számítva meghosszabbodik, miután a javított terméket visszaadta az ügyfélnek. Az importőr fenntartja a 30 napot a garancia alatti ingyenes javításra (visszatérítésre) vonatkozó követelés értékelésére. Az eladó köteles tájékoztatni a vásárlót a termék működéséről a termék értékesítése, a termék bemutatása és a jótállási jegy megfelelő kitöltése érdekében.



Ne dobja ki ezt a terméket önkormányzati vegyes hulladékként. A fogyasztó köteles átadni ezt a berendezést olyan gyűjtőhelyre, ahol az elektromos vagy elektronikus berendezések újrahasznosítása biztosított. A szelektív hulladékgyűjtésről és újrahasznosításról bővebb tájékoztatásért forduljon a helyi önkormányzati hivatalhoz, a települési hulladékgyűjtő céghez vagy a bolthoz, ahol a terméket vásárolta.



Instrucțiuni de utilizare și întreținere Încălzitor electric Sharks BGP1703-02 Numărul de comandă SA127



Importator: Steen QOS, s.r.o., Bor 3, Karlovy Vary, Czech republic

**PACHETUL DIN PLASTIC/CUTIE TREBUIE DEMONTAT DIN INFRASTRUCTURA
COPILOR, PERICOL PENTRU COPII!**

Atenție:

Înainte de a utiliza acest produs, citiți aceste instrucțiuni și respectați toate regulile de siguranță și instrucțiunile de utilizare.

Acest produs este destinat pentru hobby și DIY utilizare, nu este un profesionist!

Aceste instrucțiuni sunt traduse din instrucțiunile originale.

PERFORMANȚĂ

Noul dvs. sistem de încălzire Sharks vă va satisface cu siguranță așteptările. Acesta este fabricat în conformitate cu cele mai stricte standarde de calitate SHARKS pentru a îndeplini criteriile ridicate pentru o funcționare fiabilă și eficientă.

Veți găsi că produsul dvs. este ușor de operat și oferă o funcționare sigură. Și dacă îi oferiți grija potrivită, aceasta vă va oferi o funcționare fiabilă pentru o lungă perioadă de timp. Producător: vezi versiunea cehă



ÎNȘTIINȚARE

Înainte de a utiliza noul produs SHARKS, citiți cu atenție acest Manual de utilizare. Acordați o atenție deosebită tuturor avertizărilor și avertismentelor. Produsul dvs. SHARKS are multe funcții pentru a vă face munca mai ușoară și mai rapidă. La elaborarea acestui instrument, o atenție deosebită a fost acordată siguranței, funcționării și fiabilității, pentru o întreținere și o operare simplă.

ANUNȚ DE SIGURANȚĂ

Citiți cu atenție instrucțiunile: Citiți și urmați toate instrucțiunile. Furnizați instrucțiuni într-un loc sigur pentru utilizare ulterioară. Nu permiteți utilizarea aparatului de către persoane care nu cunosc instrucțiunile de utilizare înainte de utilizare. Acest produs este potrivit numai pentru camere bine izolate și ocazional. Nu este recomandat pentru uz comercial.



ATENȚIE!

Acest produs nu trebuie utilizat de copii sub vârsta de 8 ani și de persoane cu capacități fizice, senzoriale sau mentale reduse sau cu lipsă de experiență și de cunoștințe. Utilizați încălzitorul în siguranță. Încălzitorul nu este o jucărie. Nu lăsați la îndemâna copiilor și animalelor de companie. Curățarea și întreținerea pot fi efectuate numai de către persoanele care s-au familiarizat cu aceste instrucțiuni.



ATENȚIE: Nu acoperiți încălzitorul pentru a preveni supraîncălzirea.

- Urmăriți copii și animalele de companie atunci când utilizați încălzitorul.
- Este posibil ca copiii să nu pornească / deconectați singur dispozitivul. Trebuie să existe întotdeauna o persoană adultă care sa familiarizat cu instrucțiunile de utilizare.
- Folosiți încălzitorul în poziția orizontală corectă.

ATENȚIE: Unele părți ale acestui produs pot fi fierbinți și pot provoca arsuri. Nu atingeți părțile fierbinți.

SPECTACOLE

În funcție de tipul cablului de alimentare, acest încălzitor poate fi utilizat în gospodării, depozite și ateliere etc. Este destinat numai pentru scopuri hobby (necomerciale). Este echipat cu un termostat. Motorul ventilatorului este comandat de un termostat, iar dacă termostatul deconectează elementul de încălzire, acesta nu mai funcționează.

Când utilizați încălzitorul pentru prima dată, este posibil să apară emisii ușoare de fum. Acest fenomen este normal.

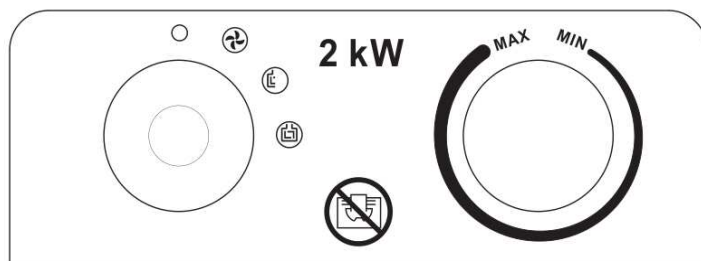
Capacul de tablă este acoperit cu o pulbere rezistentă la căldură.

Aparatul este livrat împreună cu un cablu de alimentare.

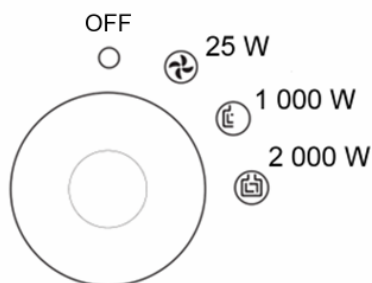
SPECIFICAȚII TEHNICE

tensiune/frecvență:	230V/50Hz
consum de energie:	2.000 W
capacitate de încălzire:	25/1000/2000 W
numărul de grade:	3
încălzire:	20 m ³
ieșire aer:	148 m ³ /h
dimensiunile produsului:	165x170x245 mm
dimensiunile pachetului:	215x200x285 mm
greutatea produsului:	2 kg
greutatea pachetului:	2,3 kg
protecție IP:	IP20
termostat	
protecția împotriva supraîncălzirii	
mâner pentru transport ușor	

FRÂNĂ DESCRIERE A PANOULUI



Buton de comandă stânga - Selectează setarea temperaturii



Butonul de reglare dreapta - setarea termostatului

PRECAUȚII SPECIALE DE SIGURANȚĂ

- Verificați cablul de alimentare înainte de utilizare. Nu utilizați aparatul dacă cablul este deteriorat. Aparatul nu este destinat utilizării în exterior.
- Când utilizați încălzitorul electric, respectați întotdeauna măsurile de siguranță de bază, inclusiv următoarele instrucțiuni:
 - Încălzitorul nu este potrivit pentru utilizare în exterior și în medii umede.
 - Aparatul poate fi foarte cald și, prin urmare, trebuie să fie amplasat la o distanță suficientă față de materiale inflamabile și alte elemente, cum ar fi: Mobilier, draperii, etc.
 - Nu acoperiți aparatul și țineți-l departe de perete.
 - Nu puneți încălzitorul în apropierea prizei sau în apropierea acestuia.
 - Nu conectați încălzitorul cu temporizatorul de pornire / oprire sau cu orice alt dispozitiv care poate fi pornit automat. Mențineți întotdeauna aparatul sub control. Nu lăsați-o nesupravegheată.
 - Aparatul nu trebuie utilizat în încăperi în care acestea sunt utilizate sau depozitate materiale inflamabile (lichide, gaze etc.).

- Dacă utilizați un prelungitor, acesta trebuie întotdeauna să fie complet dezvoltat și să nu fie deteriorat.
- Nu conectați alte dispozitive la aceeași priză electrică.
- Nu utilizați acest încălzitor în imediata vecinătate a maselor de apă, piscine și medii unde apa este umiditatea prezentă sau crescută.
- Dacă cablul de alimentare este deteriorat, nu utilizați și nu încercați să îl reparați. Contactați un serviciu Sharks autorizat. Interferențele necorespunzătoare cu instrumentul pot provoca vătămări corporale sau deteriorarea instrumentului. Interferențele nejustificate cu dispozitivul vor anula garanția.
- Nu lăsați dispozitivul la îndemâna copiilor și a animalelor de companie. Păstrați întotdeauna dispozitivul sub supraveghere.
- Plasați unitatea într-un loc stabil în care nu se va putea deplasa. Nu îl folosiți pe vehicule sau în locuri unde acestea se pot răsturna.
- Dacă nu folosiți aparatul mult timp, deconectați aparatul. Nu lăsați încălzitorul pentru o perioadă lungă de timp. Deconectați aparatul de la priză utilizând o priză. Nu scoateți din cablu.
- Nu lăsați încălzitorul la îndemâna perdelelor sau a locurilor în care orificiul de admisie a aerului poate fi ușor blocat.
- Nu utilizați dispozitivul dacă aveți mâini ude sau dacă există apă pe dispozitiv sau pe cablul de alimentare. Acest lucru poate cauza deteriorarea aparatului sau șocul electric.
- Nu aruncați aparatul împreună cu deșeurile menajere. Aruncați un aparat care nu funcționează într-o curte de colectare sau în altă locație desemnată. Dispozitivul conține componente electrice. Luați legătura cu biroul sau reseller-ul dvs. cu privire la locația aparatului inutil.
- Acest dispozitiv nu este destinat utilizării de către persoane (inclusiv copii) cu capacități fizice sau senzoriale fizice reduse. Nu utilizați dispozitivul dacă sunteți sub influența medicamentelor, medicamentelor sau medicamentelor. Nu utilizați dispozitivul dacă sunteți obosit. Dispozitivul nu trebuie utilizat de persoane cu cunoștințe sau experiență insuficiente. Dispozitivul poate fi utilizat numai de o persoană care este familiarizată cu mașina și cu instrucțiunile de siguranță.
- Copiii aflați în apropierea dispozitivului trebuie supravegheați.

APLICAȚII

- Așezați încălzitorul astfel încât să stea în poziție verticală pe o suprafață fermă și la o distanță sigură de mediul umed și în afara obiectelor și substanțelor inflamabile.
- Conectați încălzitorul la rețea.
- Setați butonul termostatului la MAX și lăsați încălzitorul să funcționeze la putere maximă.
- Încălzirea se activează de îndată ce se selectează puterea de încălzire utilizând butonul de reglare a puterii.
- Când camera atinge temperatura dorită, elementul de încălzire nu mai funcționează, dar ventilatorul continuă să funcționeze. După scăderea temperaturii, elementul de încălzire revine la funcționare. Încălzitorul pornește automat și menține o temperatură constantă a încăperii.
- Înainte de a opri încălzirea, rotiți butonul termostatului în poziția MIN și rotiți butonul de reglare a puterii în poziția ventilatorului, lăsați aparatul să se răcească timp de aproximativ 3 minute, apoi opriți încălzitorul și deconectați-l de la rețea.

CURĂȚAREA ȘI ÎNTREȚINEREA

- Asigurați-vă că este deconectat de la rețea înainte de orice operațiune (curățare, întreținere). Capacul este ușor murdar. Nu folosiți agenți abrazivi. Ștergeți-l numai cu un burete umed. Curățați fiecare zonă contaminată cu un săpun înmuiat în apă mai mică de 50 ° C împreună cu o soluție de săpun. Apoi uscați cu o cârpă uscată. Aveți grijă să nu introduceți apă în dispozitiv. Nu utilizați nici un solvent (benzină, etc.) pentru a curăța
- Dacă nu utilizați încălzitorul mult timp, depozitați-l într-un loc răcoros și uscat. Acoperă-l sau pune-l într-o cutie. Protejați-vă de mediul înconjurător cu praf. Păstrați într-un loc bine ventilat.

SOLUȚIONAREA PROBLEMELOR

Problemă	Cauza posibilă	Soluție
Încălzitorul nu funcționează, este conectat și comutatorul termostatului este pornit	Ștecherul este slăbit, are o conexiune slabă	Scoateți fișa, verificați conexiunile prizei și prizei. Apoi, reconectați-vă
	Nu există curent în soclu	Conectați fișa la o altă priză
Numai ventilatorul funcționează, dar încălzitorul nu produce căldură	Butonul de alimentare reglat incorect	Schimbați comutatorul la setarea temperaturii
	Termostatul funcționează - se atinge temperatura dorită a încăperii	Rotiți butonul termostatului. Dacă termostatul nu este deteriorat, termostatul se aprinde automat când temperatura scade
	Repornirea automată a încălzitorului	Cu ajutorul butonului, deconectați încălzitorul și deconectați-l de la rețea. Verificați dacă intrarea sau ieșirea radiatorului nu sunt blocate. Stai puțin. Cu 10 minute înainte ca protecția să fie resetată, resetarea dispozitivului. Apoi, încercați să o reporniți.
Zgomot anormal	Aparatul nu se află pe o suprafață fermă și uniformă	Așezați dispozitivul pe o suprafață stabilă și uniformă

Dacă dispozitivul continuă să prezinte semne de defecțiune sau orice componentă este deteriorată sau dispozitivul este incomplet. Nu o utilizați și contactați un serviciu Sharks sau reseller-ul dvs.

CONDIȚII DE GARANȚIE

Fișa de garanție este produsul corespunzător al produsului vândut ca parte integrantă a acestuia. Pierderea cardului original de garanție va fi un motiv pentru nerecunoașterea serviciului în garanție. Produsele sunt furnizate clientului (persoană particulară) pentru o perioadă de garanție de 24 de luni de la data achiziționării. Pentru clienții business (ID), se oferă o perioadă de garanție de 12 luni de la data achiziției. Producătorul garantează o durată de viață a bateriei de 6 luni de la data achiziției.

În timpul perioadei de garanție, serviciul autorizat al rechinilor va elimina defectele produsului din cauza unui defect de fabricație sau a unui material defectuos. Producătorul garantează menținerea proprietăților funcționale adecvate ale instrumentului și funcționarea sa sigură numai în cazul intervențiilor de service efectuate de atelierul autorizat.

Garanția expiră în următoarele cazuri:

- dacă uzura părților funcționale ale produsului se datorează utilizării produsului;
- produsul a fost utilizat cu încălcarea instrucțiunilor de utilizare;
- defectul a fost cauzat de o interferență inadecvată cu produsul (inclusiv service și modificări neautorizate);
- deteriorarea a fost cauzată de influențe externe, cum ar fi poluarea, expunerea produsului la condiții meteorologice nepotrivite;
- produsul este deteriorat mecanic datorită utilizatorului, în conformitate cu serviciul de evaluare centru de întreținere de rutină a produsului, de exemplu. Ungere, mașini de curățare nu este considerată o reparație de garanție.

Plângerile valorificați distribuitorul sau trece produsul direct la serviciul (de preferință în Rechinii ambalaje originale și toate documentele necesare pentru evaluarea plângerii - o copie a dovezii de cumpărare și o scrisoare completată de plângere).

După primirea produsului complet într-o stare ne-stratificată, serviciul va evalua eligibilitatea cererii.

Orice reparații în garanție vor fi confirmate de serviciul de garanție inclus în acest manual.

Perioada de garanție se extinde de la primirea plângerii de către serviciu (comerciant) după returnarea produsului reparat clientului. Importatorul își rezervă 30 de zile pentru a evalua cererea în legătură cu cererea de reparație gratuită (rambursare) în temeiul garanției. Vânzătorul este obligat să informeze cumpărătorul cu privire la funcționarea produsului atunci când vinde produsul, să prezinte produsul și să completeze cardul de garanție în mod corespunzător.



Nu aruncați acest produs în deșeurile mixte municipale. Consumatorul este obligat să predea acest echipament la un punct de colectare unde este asigurată reciclarea echipamentelor electrice sau electronice. Pentru mai multe informații despre colectarea și reciclarea separată, contactați biroul municipal local, compania care colectează deșeurile municipale sau magazinul de unde ați achiziționat produsul.