

beurer MP 48



- CZ** **UV/LED sušička na nehty**
Návod k použití..... 2
- SK** **UV/LED sušička na nechty**
Návod na obsluhu..... 7



Přečtěte si pečlivě tento návod k použití, uschovejte ho pro pozdější použití, poskytněte ho i ostatním uživatelům a řiďte se pokyny, které jsou v něm uvedené.

Obsah

1. Použití v souladu s určením.....	3	6. Údržba a čištění.....	5
2. Pokyny	3	7. Co dělat v případě problémů?	5
3. Popis přístroje.....	4	8. Likvidace	5
4. K seznámení.....	4	9. Technické údaje.....	6
5. Obsluha	4		

Vážená zákaznice, vážený zákazníku,

jsme rádi, že jste si vybrali výrobek z našeho sortimentu. Naše značka je synonymem pro vysoce kvalitní, důkladně vyzkoušené výrobky k použití v oblastech tepla, hmotnosti, krevního tlaku, tělesné teploty, srdečního tepu, pro jemnou manuální terapii, masáže, vzduchovou terapii a zkrášlující péči.

S pozdravem

Váš tým beurer

Obsah balení

Zkontrolujte, zda je obsah balení uložen v neporušeném obalu a zda je kompletní. Před použitím se ujistěte, zda přístroj a jeho příslušenství nevykazují žádná viditelná poškození a zda jsou odstraněny veškeré obaly. V případě pochybností přístroj nepoužívejte a obraťte se na prodejce nebo zákaznický servis. Adresy servisních středisek jsou uvedeny v návodu.

1x UV/LED sušička na nehty MP 48

1x síťový adaptér

1x návod k použití

VAROVÁNÍ

- Přístroj je určen pouze pro použití v domácím/soukromém prostředí, ne v komerční oblasti.
- Tento přístroj mohou používat děti starší 8 let i osoby se sníženými fyzickými, smyslovými či mentálními schopnostmi nebo s nedostatkem zkušeností a znalostí, pokud jsou pod dohledem nebo byly poučeny ohledně bezpečného používání přístroje a chápou z toho vyplývající rizika.
- Děti si s přístrojem nesmějí hrát.
- Čištění a uživatelskou údržbu nesmějí provádět děti bez dohledu.
- Jestliže dojde k poškození napájecího kabelu u tohoto přístroje, musíte ho odstranit.









1. Použití v souladu s určením

Přístroj používejte výhradně u člověka k vytvrzování UV nebo LED gelu na nehty. Přístroj lze používat pouze k účelu uvedenému v tomto návodu. Výrobce neručí za škody vzniklé nesprávným nebo lehkomyšlným použitím. Tento přístroj je určen pouze pro domácí použití, ne pro komerční účely.

2. Pokyny

Přehled symbolů

V návodu jsou použity následující symboly:

	VAROVÁNÍ Varovné upozornění na nebezpečí poranění nebo riziko ohrožení zdraví
	POZOR Bezpečnostní upozornění na možné poškození zařízení/příslušenství
	Upozornění Upozornění na důležité informace
	Likvidace podle směrnice o odpadních elektrických a elektronických zařízeních (OEEZ)
	Výrobce
	Tento výrobek splňuje požadavky platných evropských a národních směrnic.
	Třída ochrany 2
	Stejnoseměrný proud

VAROVÁNÍ

Důležitá bezpečnostní upozornění

Než začnete přístroj používat, přečtěte si důkladně bezpečnostní pokyny.

Nedodržení dále uvedených pokynů může způsobit škody na zdraví nebo věcné škody. Uschovejte tento návod k použití a poskytněte ho i dalším uživatelům. Předajte tento návod při předání přístroje jiné osobě.

- Přístroj nepoužívejte, jestliže máte rakovinu kůže nebo nezvyklé zbarvení kůže, jestliže užíváte léky zvyšující citlivost kůže na světlo nebo trpíte onemocněním spojeným s citlivostí na světlo.
- Přístroj uskladněte mimo dosah dětí. Přístroj není vhodný pro děti do 14 let.
- Obalový materiál nenechávejte v dosahu dětí. Hrozí nebezpečí udušení.
- Nepokládejte nebo neuschovávejte přístroj na místech, ze kterých by mohl spadnout do vany, umyvadla nebo do jiné nádoby s vodou. Nepokládejte ho do vody nebo nenechte do vody či jiných kapalin spadnout. Mohlo by dojít k vážnému úrazu elektrickým proudem. Nikdy nesahejte po přístroji, když spadne do vody. Okamžitě vytáhněte síťový adaptér ze zásuvky.
- Nikdy se přímo nedívejte do UV/LED světla.
- Přístroj nepoužívejte v době těhotenství.
- Nadměrné UV záření může popálit kůži. Příliš časté ozařování UV paprsky vede ke stárnutí kůže a zvyšuje riziko vzniku rakoviny kůže.
- Nadměrné vystavení ultrafialovým paprskům může způsobit poškození zraku a pokožky. Jestliže pocítíte změny na kůži, vyhledejte prosím lékaře.
- Jestliže víte o nějaké své alergické reakci na UV/LED záření, poraďte se před použitím přístroje s lékařem.
- Nevystavujte záření citlivé oblasti kůže, např. jizvy a tetování.
- Nikdy nevytahujte síťový adaptér za kabel nebo vlhkýma rukama.

POZOR

- Na přístroj nepokládejte žádné předměty. Během provozu přístroj ničím nezakrývejte.
- Přístroj chraňte před nárazy, vlhkostí, prachem, chemikáliemi, silnými teplotními výkyvy a přímým slunečním zářením.
- Dbejte na to, aby nebyly boční větrací štěrbiny přístroje zakryté.
- Opravy mohou provádět jen zákaznické servisy nebo autorizovaní prodejci. V případě nedodržení těchto pokynů záruka zaniká.
- Přístroj nepoužívejte v blízkosti otevřeného plamene nebo ohřívavých povrchů.
- Přístroj nikdy nepoužívejte, pokud vykazuje viditelné závady, řádně nefunguje nebo je poškozen síťový adaptér či kabel. V takovém případě se ihned obraťte na zákaznický servis.

3. Popis přístroje

1. Síťový adaptér
2. Vypínač se třemi nastaveními časovače (30, 60 a 120 sekund)
3. Boční větrací štěrbiny
4. Ventilátor
5. Zdířka



4. K seznámení

UV sušička na nehty MP 48 se uplatňuje při modeláži nehtů UV nebo LED gely. Může se používat při modeláži nehtů na ruku i na nohou.

Speciální tunelovitá konstrukce přístroje zajišťuje rovnoměrné a spolehlivé vytvrzování nehtů. Díky zabudovanému časovači (30, 60 nebo 120 sekund) můžete nastavit dobu vytvrzování pro příslušný typ nehtů.

5. Obsluha

Upozornění

- Zkontrolujte, zda dodávka obsahuje všechny díly. Pokud by nějaké části chyběly nebo byly poškozené, obraťte se na zákaznický servis.
- Odstraňte obal.

VAROVÁNÍ

Obalový materiál nenechávejte v dosahu dětí. Hrozí nebezpečí udušení.

1. Přístroj postavte na rovnou, pevnou a suchou plochu. Dbejte na to, aby ventilátor na spodní straně a boční větrací otvory NEBYLY zakryté!

- Zapojte síťový adaptér do vhodné zásuvky, která odpovídá technickým údajům uvedeným na adaptéru.
- Vložte ruce/nohy s vymodelovanými nehty UV nebo LED gelem (s nehty nahoru) do otvoru přístroje.
- Stiskněte vypínač a zapněte sušičku na nehty.
- Pomocí vypínače vyberte požadovanou dobu aplikace (30, 60 nebo 120 sekund). Při nastavování doby aplikace dodržuje dobu pro vytvrzení, kterou doporučuje výrobce UV/LED laků na nehty. Sušička na nehty se po uplynutí nastavené doby pro vytvrzení automaticky vypne. Nyní vysušte vymodelované nehty na druhé ruce/noze podle popisu v této kapitole.



Stiskněte 1krát vypínač.	Doba aplikace = 30 sekund Vypínač svítí modře.
Stiskněte 2krát vypínač.	Doba aplikace = 60 sekund Vypínač svítí zeleně.
Stiskněte 3krát vypínač.	Doba aplikace = 120 sekund Vypínač svítí červeně.
Stiskněte 4krát vypínač.	Sušička na nehty se vypne.

- Po každém použití vytáhněte síťový adaptér ze zásuvky. Sušičku na nehty nechejte nejdříve zchladnout.

6. Údržba a čištění

VAROVÁNÍ

Než začnete s čištěním přístroje, vytáhněte síťový adaptér ze zásuvky!

- Po každém použití opatrně vyčistěte lehce navlhčenou utěrkou spodní část uvnitř přístroje.
- Nepoužívejte žádné čisticí prostředky nebo rozpouštědla.

7. Co dělat v případě problémů?

Problém	Možná příčina	Odstranění
Sušičku na nehty nelze zapnout.	Síťový adaptér není zastrčený.	Zapojte síťový adaptér do zásuvky. Dbejte na to, aby konektor byl správně zapojen do zdířky.
	Síťový adaptér není zapojen do zdířky.	
	Zásuvka je bez napětí.	Zkontrolujte pojistkovou skříň.
UV/LED sušička na nehty nevytvrzuje.	Je nastavena příliš krátká doba aplikace.	Na sušičce nastavte delší dobu aplikace. Při nastavování doby aplikace dodržuje dobu pro vytvrzení, kterou doporučuje výrobce UV/LED laků na nehty.

8. Likvidace

V zájmu ochrany životního prostředí nelze přístroj po ukončení jeho životnosti likvidovat spolu s domácím odpadem.

Likvidace se musí provést prostřednictvím příslušných sběrných míst ve vaší zemi. Přístroj zlikvidujte podle směrnice o odpadních elektrických a elektronických zařízeních (OEEZ).

Pokud máte otázky, obraťte se na příslušný komunální úřad, který má na starosti likvidaci.



9. Technické údaje

Model č.	MP 48
Rozměry	d 18,9 × š 16,5 × v 7,6 cm
Hmotnost	cca 330 g
Napájení	100-240V, ~ 50/60 Hz
Jmenovitý výkon	24 W
Přípustné podmínky pro uložení	Skladujte v suchu a na čistém místě
Vlnová délka světelného zdroje	365-395 nm
Funkce časovače	30, 60 a 120 sekund



Prečítajte si pozorne tento návod na obsluhu, uschovajte ho pre neskoršie použitie, sprístupnite ho aj iným používateľom a dodržiavajte pokyny v ňom uvedené.

Obsah

1. Použitie podľa určenia.....	8	6. Čistenie a údržba.....	10
2. Poznámky.....	8	7. Čo robiť, ak sa vyskytnú problémy?....	10
3. Popis prístroja.....	9	8. Likvidácia	10
4. Na oboznámenie sa.....	9	9. Technické údaje.....	11
5. Obsluha	9		

Vážená zákazníčka, vážený zákazník,

teší nás, že ste sa rozhodli pre výrobok z nášho sortimentu. Naše meno zaručuje hodnotné a dôkladne odskúšané produkty najvyššej kvality z oblasti tepla, hmotnosti, krvného tlaku, telesnej teploty, tepu, jemnej terapie, masáže, krásy a vzduchu.

S priateľským odporúčaním

Váš tím beurer

Obsah balenia

Skontrolujte rozsah dodávky, či jej kartónový obal nevykazuje vonkajšie poškodenia a či je obsah balenia kompletný. Pred použitím sa musíte uistiť, že prístroj a príslušenstvo nevykazujú žiadne viditeľné poškodenia a že je odstránený všetok obalový materiál. V prípade pochybností ho nepoužívajte a obráťte sa na svojho predajcu alebo na uvedenú adresu zákazníckeho servisu.

1x MP 48 UV/LED sušička na nechty

1x sieťový adaptér

1x návod na obsluhu



VÝSTRAHA

- Prístroj je určený iba na použitie v domácom/súkromnom prostredí, nie na komerčné použitie.
- Tento prístroj môžu používať deti vo veku od 8 rokov ako aj osoby s obmedzenými fyzickými, sensorickými alebo duševnými schopnosťami alebo s nedostatočnými skúsenosťami alebo vedomosťami, ak sú pod dohľadom alebo ak boli poučené o bezpečnom používaní prístroja a ak rozumejú nebezpečenstvám, ktoré z toho vyplývajú.
- Deti sa nesmú hrať s prístrojom.
- Čistenie a údržbu nesmú vykonávať deti bez dozoru.
- V prípade, že sa poškodí elektrické prívodné vedenie tohto prístroja, musí sa toto vedenie odstrániť.









1. Použitie podľa určenia

Prístroj používajte výlučne na ľudské nechty na vytvrdenie nechťového UV/LED gélu. Prístroj je určený len na účel popísaný v návode na obsluhu. Výrobca neručí za škody, ktoré vzniknú v dôsledku nesprávneho alebo ľahkovážneho použitia. Prístroj je určený výlučne na domáce použitie, nie na komerčné použitie.

2. Poznámky

Tabuľka symbolov

V tomto návode na obsluhu sa používajú nasledujúce symboly:

	VÝSTRAHA Výstražné upozornenie poukazujúce na nebezpečenstvo zranenia alebo ohrozenie vášho zdravia.
	POZOR Bezpečnostné upozornenie na možné škody na prístroji/príslušenstve.
	Upozornenie Odkaz na dôležité informácie
	Prístroj zlikvidujte v súlade so smernicou o odpadoch z elektrických a elektronických zariadení WEEE (Waste Electrical and Electronic Equipment).
	Výrobca
	Tento výrobok spĺňa požiadavky platných európskych a národných noriem.
	Ochranná trieda prístroja 2
	Jednosmerný prúd

VÝSTRAHA

Dôležité bezpečnostné upozornenia

Skôr než začnete s prístrojom pracovať, prečítajte si dôkladne bezpečnostné upozornenia.

Pri nedodržaní nasledujúcich upozornení môže dôjsť ku škodám na zdraví osôb alebo vecným škodám. Uschovajte tento návod na obsluhu a sprístupnite ho aj iným používateľom. Pri postúpení tohto prístroja iným osobám im odovzdajte aj tento návod na obsluhu.

- Prístroj nepoužívajte, ak trpíte rakovinou kože, máte nezvyčajné sfarbenia na koži, beriete lieky zvyšujúce citlivosť na svetlo alebo ak trpíte ochorením znižujúcim citlivosť na svetlo.
- Prístroj uchovávajte mimo dosahu detí. Prístroj nie je vhodný pre deti do 14 rokov.
- Obal uchovávajte mimo dosahu detí! Hrozí nebezpečenstvo udusení!
- Prístroj neodkladajte a neuchovávajte na miestach, z ktorých by mohol spadnúť alebo z ktorých by sa mohol zraziť do vane, umývadla, inej nádoby s vodou. Prístroj nekladte do vody a nenechajte ho spadnúť do vody alebo iných kvapalín. To by mohlo mať za následok nebezpečný zásah elektrickým prúdom. V žiadnom prípade nesiahajte na prístroj, ktorý spadol do vody. Okamžite vytiahnite sieťový adaptér.
- Nikdy sa nepozerajte priamo do UV/LED svetla.
- Prístroj nepoužívajte počas tehotenstva.
- Nadmerné ožarovanie UV lúčmi môže na koži spôsobiť úpal. Príliš časté ožarovanie UV lúčmi má za následok starnutie kože a zvyšuje riziko rakoviny kože.
- Nadmerné vystavovanie sa ultrafialovému žiareniu môže spôsobiť poškodenie očí a kože. Ak ste zaregistrovali zmeny na vašej koži, vyhľadajte lekára.
- V prípade existujúcej alergickej reakcie na UV/LED žiarenie sa pred použitím prístroja poraďte s lekárom.
- Citlivé časti kože, ako napr. jazvy alebo tetovania, nevystavujte UV žiareniu.
- Sieťový adaptér nikdy neťahajte zo zásuvky za sieťový kábel alebo s mokrymi rukami.

POZOR

- Na prístroj nekladte žiadne ťažké predmety. Prístroj počas prevádzky nezakrývajte.
- Chráňte prístroj pred nárazmi, vlhkosťou, prachom, chemikáliami, veľkými teplotnými výkyvmi a priamym slnečným žiarením.
- Dbajte na to, aby bočné vetracie štrbiny neboli zakryté.
- Opravy môže vykonávať len zákaznícky servis alebo autorizovaní predajcovia. Pri nedodržaní zaniká záruka.
- Prístroj nepoužívajte v blízkosti otvoreného ohňa alebo vyhrievaných plôch.
- Prístroj nepoužívajte, ak vykazuje viditeľné poškodenia, nefunguje správne alebo ak je poškodený sieťový adaptér alebo sieťový kábel. V takom prípade kontaktujte uvedený zákaznícky servis.

3. Popis prístroja

1. Sieťový adaptér
2. Tlačidlo ZAP/VYP s tromi stupňami časovača (30, 60 a 120 sekúnd)
3. Bočné vetracie štrbiny
4. Ventilátor
5. Zdiečka



4. Na oboznámenie sa

UV sušička nechtov MP 48 slúži na modelovanie umelých nechtov s UV alebo LED gélom. Môže sa používať na modelovanie nechtov prstov na rukách ako aj nohách.

Špeciálna tunelová konštrukcia prístroja zabezpečujú rovnomerné a spoľahlivé vytvrdenie nechtov. Pomocou integrovanej funkcie časovača (30, 60 alebo 120 sekúnd) si môžete v závislosti od typu nechtov určiť dĺžku používania.

5. Obsluha

Upozornenie

- Skontrolujte, či sú v balení obsiahnuté všetky časti uvedené v rozsahu dodávky. V prípade chýbajúcich alebo poškodených dielov kontaktujte zákaznícky servis.
- Odstráňte všetok obalový materiál.

VÝSTRAHA

Obal uchovávajte mimo dosahu detí! Hrozí nebezpečenstvo udusenía!

1. Postavte prístroj na pevný, rovný a suchý povrch. Dbajte na to, aby ventilátor zo spodnej strany ani na bočných vetracích štrbinách NEBOL prikrýť!

2. Sieťový adaptér zasuňte do vhodnej zásuvky spĺňajúcej technické údaje uvedené na sieťovom adaptéri.
3. Vložte nechty na ruke/na nohe modelované nechťovým UV/LED gélom (stranou s gélom smerom nahor) do otvoru prístroja.
4. Na zapnutie sušičky na nechty stlačte tlačidlo ZAP/VYP.
5. Tlačidlom ZAP/VYP vyberte požadovanú dĺžku používania (30, 60 alebo 120 sekúnd). Pri určovaní dĺžky používania sa riadte požadovaným časom vytvrdnutia výrobcu nechťového UV/LED gélu. Sušička na nechty sa po uplynutí nastaveného času vytvrdnutia automaticky vypne. Nechty na ruke/na nohe modelované nechťovým gélom sušte tak, ako je popísané v tejto kapitole.



1x stlačte tlačidlo ZAP/VYP	Dĺžka používania = 30 sekúnd Tlačidlo ZAP/VYP svieti namodro
2x stlačte tlačidlo ZAP/VYP	Dĺžka používania = 60 sekúnd Tlačidlo ZAP/VYP svieti nazeleno
3x stlačte tlačidlo ZAP/VYP	Dĺžka používania = 120 sekúnd Tlačidlo ZAP/VYP svieti načerveno
4x stlačte tlačidlo ZAP/VYP	Sušička na nechty sa vypne

6. Po použití vyťahnite sieťový adaptér zo zásuvky. Sušičku na nechty nechajte úplne vychladnúť.

6. Čistenie a údržba

VÝSTRAHA

Pred začatím čistenia vyťahnite sieťový adaptér zo zásuvky!

- Po každom použití opatrne vyčistite vnútro prístroja mierne navlhčenou handričkou.
- Nepoužívajte žiadne čistiace prostriedky alebo rozpúšťadlá.

7. Čo robiť, ak sa vyskytnú problémy?

Problém	Možná príčina	Odstránenie
Sušičku na nechty nie je možné zapnúť.	Sieťový adaptér nie je zapojený	Zasuňte sieťový adaptér do zásuvky. Dbajte na správne doliehanie zdievky.
	Zdievka nie je zasunutá	
	Zásuvka je bez napätia	Skontrolujte poistkovú skrinku.
Nechťový UV/LED gél netvrdne.	Nastavený príliš krátky čas používania	Nastavte na sušičke na nechty dlhší čas používania. Pri čase používania sa riadte odporúčaným časom vytvrdnutia výrobcu UV/LED nechťového gélu.

8. Likvidácia

V záujme ochrany životného prostredia sa prístroj po ukončení životnosti nesmie likvidovať v rámci komunálneho odpadu.

Likvidácia sa môže vykonať prostredníctvom príslušného zberného miesta vo vašej krajine. Prístroj zlikvidujte v súlade so smernicou o odpadoch z elektrických a elektronických zariadení – WEEE (Waste Electrical and Electronic Equipment).

V prípade otázok sa obráťte na komunálny úrad zodpovedný za likvidáciu.



9. Technické údaje

Číslo modelu	MP 48
Rozmery	D 18,9 x Š 16,5 x V 7,6 cm
Hmotnosť	cca 330 g
Napájanie	100-240 V, ~ 50/60 Hz
Menovitý výkon	24 W
Prípustné podmienky skladovania	Skladujte čisté a v suchu
Rozsah vlnovej dĺžky svietidla	365-395 nm
Funkcia časovača	30, 60 a 120 sekúnd

MP48 - 0417_CZ_SK