




BIONAIRE™

pure indoor living



MINI TOWER **FAN**

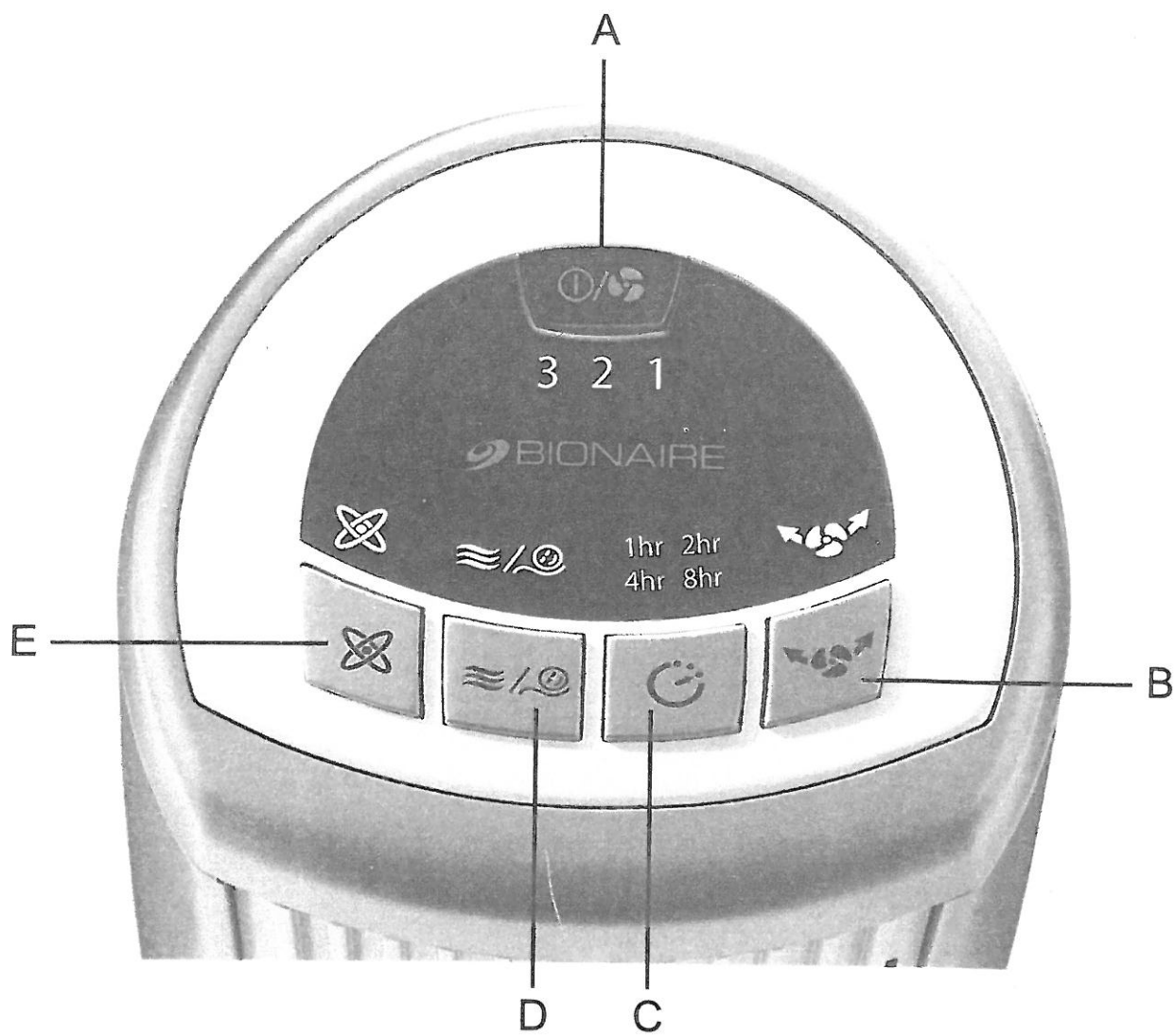
MODEL# BMT014D

INSTRUCTION MANUAL
NOTICE D'UTILISATION
BEDIENUNGSANLEITUNG
MANUAL DE INSTRUCCIONES
MANUAL DE INSTRUÇÕES
MANUALE D'USO
INSTRUCTIEHANDLEIDING
BRUKERHÅNDBOK

KÄYTTÖOPAS
BRUKSANVISNING
BRUGERVEJLEDNING
INSTRUKCJA
ECVEIQIDIO ODGCIXM VQGRGR
РУКОВОДСТВО ПО ЭКСПЛУАТАЦИИ
HASZNÁLATI UTASÍTÁS
NÁVOD K OBSLUZE

MODEL# BMT014D

Fig.1



Note: Image shown with all lights illuminated.

PŘEČTĚTE SI TYTO POKYNY A PEČLIVĚ JE USCHOVEJTE

DŮLEŽITÉ POKYNY

Při použití elektrických zařízení je třeba dodržovat následující základní bezpečnostní opatření:

- Ventilátor používejte pouze k účelům popsaným v Návodu k obsluze.
- Chraňte se před elektrickým šokem – neponořujte ventilátor, vidlici ani kabel do vody a nestříkejte na ně tekutiny.
- Zařízení je třeba používat pod přísným dohledem, pokud jej používají děti nebo pokud se zařízení používá v jejich blízkosti.
- Odpojte ventilátor od elektrické sítě v případě, že jej nepoužíváte, stěhujete z jednoho místa na druhé, před demontáží či montáží součástí a před čištěním.
- Vyhněte se styku s pohyblivými díly.
- Nepoužívejte v přítomnosti výbušných nebo hořlavých par.
- Ventilátor nikdy nespouštějte, není-li zcela smontován a nejsou-li všechny díly řádně upevněny na svých místech.
- Aby nehrozilo nebezpečí vzniku požáru, NIKDY nevedte el. šňůru pod koberci ani neumísťujte žádný díl v blízkosti otevřeného plamene, vařičů a dalších zdrojů tepla.
- Před demontáží ochranného pláště ověřte, zda je ventilátor odpojen od elektrické sítě.
- Zařízení nepoužívejte s poškozeným kabelem ani vidlicí, po selhání zařízení nebo po pádu/poškození jakýmkoliv způsobem.
- Použití doplňků, které výrobce zařízení nedoporučuje ani neprodává, může být nebezpečné.
- Nepoužívejte venku.
- Nenechávejte kabel viset přes hranu stolu nebo linky a zabraňte jeho styku s horkými povrchy.
- Při odpojování ze sítě uchopte vidlici a vytáhněte ze zásuvky. Netahejte za napájecí šňůru.
- Vždy používejte na suchém a rovném povrchu.
- Ventilátor nepoužívejte bez řádně umístěných mřížek.
- Tento výrobek je určen POUZE k použití v domácnosti. Není určen ke komerčnímu ani průmyslovému použití.
- Přestane-li zařízení fungovat, před kontaktováním výrobce či servisního střediska nejprve zkontrolujte, zda je funkční pojistka/jistič na rozvodném panelu.
- Výměnu poškozeného přívodního kabelu musí provádět výrobce, servisní středisko

nebo odpovídajícím způsobem kvalifikovaná osoba, aby se předešlo možným rizikům.

- Tento přístroj není určen pro použití osobami (včetně dětí) s omezenými fyzickými, smyslovými či mentálními schopnostmi nebo bez zkušeností a znalostí, pokud jim nebyl zajištěn dohled nebo školení týkající se použití přístroje osobou zodpovědnou za jejich bezpečnost. Na děti by se mělo dohlížet a zajistit, aby si s tímto přístrojem nehrály.

CHYBÍ VÁM NĚJAKÝ DÍL K VENTILÁTORU?

















Volejte 0800 052 3615 a požádejte o asistenci.


NÁVOD K MONTÁŽI

Tento ventilátor se dodává kompletně sestavený a je připraven k použití.

NÁVOD K OBSLUZE

(Viz obr. 1)

- A. Vypínač/nastavení rychlosti 
- Stiskněte  = 1 (nízká rychlost), 2 (střední rychlost), 3 (vysoká rychlost), vyp (nesvítí)
- B. Oscillation Control 
- Stiskněte  = zap (světlo svítí), vyp (světlo nesvítí)
- C. Časovač 
- Stiskněte  = svítí 1, 2, 4 nebo 8 (počet hodin, po jejichž uběhnutí se přístroj automaticky vypne)
- Stiskněte  = světlo nesvítí (časovač není nastaven – přístroj zůstane zapnut, dokud jej sami nevypnete)
- D. Režim vánku/noční režim 
- Stiskněte  =
- režim vánku  – náhodně přepíná nastavení rychlosti, čímž simuluje přírodní vánek
- Stiskněte  = noční režim  – postupně prochází všemi nastaveními rychlosti
- Postupně  = vyp (světlo nesvítí)
- E. Ionizátor 
- Stiskněte  = zap – ionizátor osvěžuje vzduch ve vaší místnosti
- Stiskněte  = vyp (světlo nesvítí)

POZNÁMKA: Tento ventilátor má speciální funkci pro uložení požadovaných nastavení. Stiskněte a držte . Zařízení se vypne a aktuální nastavení se uloží do paměti. Když příště ventilátor zapnete, použijí se naposledy uložená nastavení. Tato funkce bude aktivní

pouze tehdy, je-li přístroj zapojen do zásuvky.

ČIŠTĚNÍ A ÚDRŽBA

Správnou a bezpečnou obsluhu ventilátoru Bionaire™ zajistí dodržování těchto pokynů.

Zejména:

- Před čištěním vždy odpojte ventilátor ze zásuvky.
- Zabraňte odkapávání vody na plášť motoru ventilátoru či dovnitř.
- Vždy používejte měkkou textilii navlhčenou v jemném mýdlovém roztoku.
- Jako čisticí prostředek nikdy nepoužívejte: benzín, ředidla ani benzen.

SKLADOVÁNÍ VENTILÁTORU

Je důležité, aby byl ventilátor uložen na bezpečném a suchém místě.

ZÁRUKA

Doklad o koupi přístroje pečlivě uschovejte. Je potřeba při reklamaci v rámci této záruky.

Tento výrobek podléhá 2leté záruční době od data zakoupení, jak je uvedeno dále v dokumentu.

Pokud během záruční doby dojde k nepravděpodobné situaci, že přístroj přestane fungovat kvůli konstrukční či výrobní závadě, dopravte ho do prodejny, kde jste jej zakoupili, včetně dokladu o koupi a tohoto záručního listu.

Práva a výhody v rámci této záruky doplňují vaše zákonná práva, která nejsou touto zárukou dotčena. Pouze Holmes Products (Europe) Ltd. (dále jen „Holmes“) má právo měnit tyto podmínky.

Holmes se během záruční doby zavazuje k bezúplatné opravě či náhradě přístroje nebo jakékoli součásti, která řádně nefunguje, za těchto podmínek:

- na daný problém neprodleně upozorníte příslušnou prodejnu nebo Holmes, a
- na zařízení nebyly provedeny žádné změny, zařízení nebylo poškozeno ani používáno nesprávným způsobem nebo opraveno osobou, která nemá oprávnění Holmes.

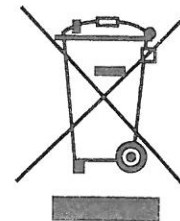
Tato záruka se nevztahuje na závady, k nimž dojde nesprávným užitím, poškozením, zneužitím, zavedením nesprávného napětí, vyšší mocí či událostmi, nad nimiž Holmes nemá kontrolu, opravou či úpravou někoho jiného než osoby, která má oprávnění Holmes, nebo kvůli jiným postupům než jsou popsány v návodu k obsluze. Tato záruka se navíc nevztahuje na běžné opotřebení včetně – ale bez omezení jen na ně – menších barevných změn a poškrábání povrchu.

Práva v rámci této záruky se týkají pouze osoby,

kteřá zařízení původně zakoupila, a nelze je rozšířit na komerční ani komunální využití.

Pokud se na vaše zařízení vztahuje záruka specifická pro konkrétní stát nebo pokud byl k zařízení přiložen záruční list, najdete další informace v podmínkách dané záruky nebo je získáte od místního autorizovaného prodejce.

Označení znamená, že by tento výrobek neměl být na území EU odstraněn s ostatním domácím odpadem. Abyste zabránili negativnímu vlivu na životní prostředí nebo poškození lidského zdraví z důvodu nekontrolované likvidace odpadu, nechte provést recyklaci, a podpořte tak opětné použití materiálních zdrojů. Pokud chcete vrátit použitý přístroj, využijte prosím systému pro vrácení a odvoz nebo kontaktujte prodejce, u něhož jste produkt zakoupili. Vezme tento výrobek zpět a nechá jej ekologicky recyklovat.



Holmes Products (Europe) Limited
1 Francis Grove
London
SW19 4DT
UK



Holmes Products (Europe) Ltd.
1 Francis Grove
London SW19 4DT
England

Fax: +44 (0)20 8947 8272
Email: enquiriesEurope@jardencs.com
Website address: www.bionaire.com
UK - Free phone Customer Service Helpline - 0800 052 3615

Holmes Products France
1015, Rue du Maréchal Juin
Z.I Vaux - Le - Pénil
77000 Melun - France
Phone: +33 1 64 10 45 80
Fax: +33 1 64 10 02 32

FRANCE - SERVICE CONSOMMATEURS

 0 825 85 85 82

Belgium:	+32 38 70 86 86
Czech Republic:	+420 48 513 03 03
Finland:	+358 98 70 870
Greece:	+30 2 10 61 56 400
Germany:	+49 89 5480195-0
Hungary:	+36 1 37 17 970
Latvia	+371 7514081
Lithuania	+370 (52) 772388
Netherlands:	+31 793 41 77 71
Poland:	+48 22 847 8968
Russia:	+7 095 334 82 21
Slovakia:	+421 41 723 47 09
Spain:	+34 902 051 045
Sweden:	+46 8-586 30 400



© 2009 Sunbeam Products, Inc. doing business as Jarden Consumer Solutions. All rights reserved. Distributed by Holmes Products (Europe) Ltd., 1 Francis Grove, London SW19 4DT, United Kingdom. Printed in PRC

© 2009 Sunbeam Products, Inc. faisant affaires sous le nom de Jarden Consumer Solutions. Tous droits réservés. Distribué par Holmes Products (Europe) Ltd., 1 Francis Grove, London SW19 4DT, United Kingdom. Imprimé en RPC