



USB VENTILÁTOR
USB VENTILÁTOR

AR5F03

CZ

SK

Návod k použití

Návod na obsluhu



VAROVÁNÍ

Tento spotřebič mohou používat děti starší 8 let a osoby se sníženými fyzickými, smyslovými nebo duševními schopnostmi nebo s nedostatečnými zkušenostmi a znalostmi pouze tehdy, pokud se nacházejí pod dohledem odpovědné osoby nebo pokud byly seznámeny se správným a bezpečným používáním spotřebiče a jsou si vědomy případných rizik s tím spojených.

Děti si se spotřebičem nesmí hrát.

Děti nesmí provádět čištění ani uživatelskou údržbu spotřebiče bez dohledu odpovědné osoby.

Výměnu poškozeného napájecího kabelu smí provádět pouze autorizované servisní středisko.

Před demontáží ochranného krytu se ujistěte, že je spotřebič odpojený od elektrické sítě.

Nasadte ochranný kryt ihned po dokončení údržby a před použitím spotřebiče.

Spotřebič musí být napájen pouze bezpečným nízkým napětím, které odpovídá jmenovitým hodnotám uvedeným na výrobním štítku spotřebiče (5 V DC), a to prostřednictvím zásuvky USB.

UPOZORNĚNÍ

POZOR: Pečlivě si přečtete tento návod k obsluze, který obsahuje důležité pokyny týkající se bezpečné instalace, používání a údržby spotřebiče. Uchovejte tento návod pro případné použití v budoucnu.

Děti si se spotřebičem nesmí hrát.

Tento spotřebič smí být používán pouze k účelům, ke kterým byl navržen; jakékoliv použití, které není v souladu s pokyny obsaženými v tomto návodu k obsluze, se považuje za nevhodné a nebezpečné. Výrobce nenese odpovědnost za možné škody způsobené nevhodným a/nebo nepřiměřeným použitím.

Tento spotřebič **NENÍ** vhodný k použití v prostředí, kde hrozí nebezpečí výbuchu (tam, kde se vyskytují hořlavé látky, jako je plyn, pára, mlha nebo prach, za atmosférických podmínek, kdy se spaliny po zapálení šíří vzduchem).

Obalové materiály (igelitové sáčky, polystyren atd.) musíte uchovávat mimo dosah dětí nebo zdravotně postižených osob, protože představují potenciální zdroj nebezpečí.

Instalace/montáž spotřebiče musí být provedena podle pokynů výrobce. Špatný postup mít za následek poranění osob či zvířat nebo poškození předmětů, za což výrobce nenese žádnou odpovědnost.

Po vybalení spotřebiče zkontrolujte, zda během přepravy nedošlo k poškození napájecího kabelu nebo samotného spotřebiče. Pokud si nejste jistí, obraťte se na kvalifikovanou osobu.

Umístěte spotřebič na vodorovný a stabilní povrch.

NEPOUŽÍVEJTE ani **NESKLADUJTE** spotřebič v blízkosti tepelných zdrojů (ohřívačů, kamen atd.).

NIKDY neponořujte spotřebič do vody ani jiných kapalin; pokud dojde k náhodnému pádu spotřebiče do vody, **NEPOKOUŠEJTE** se spotřebič vytáhnout z vody, nýbrž nejprve vytáhněte síťovou zástrčku ze zásuvky.

Před prvním použitím spotřebiče nezapomeňte odstranit veškeré štítky nebo ochranné fólie, které brání ve správném fungování spotřebiče.

Zapojte a odpojte napájecí kabel suchýma rukama a držte jej přitom pevně.

Před připojením spotřebiče k elektrické síti se ujistěte, že se tlačítko startu spotřebiče nachází v poloze „OFF“ (vypnuto).

Po vypnutí spotřebiče vždy vytáhněte zástrčku napájecího kabelu ze zásuvky, zabráníte tak přehřátí spotřebiče (při odpojování spotřebiče od elektrické sítě netahejte za kabel, nýbrž za zástrčku; nepřemísťujte spotřebič tahem za napájecí kabel).

Nevedte napájecí kabel po drsném nebo ostrém povrchu nebo místy, kde by mohlo dojít k jeho poškození.

NEBLOKUJTE zcela ani zčásti ventilační otvory spotřebiče a nezasunujte do nich žádné předměty.

Během používání musíte udržovat spotřebič v bezpečné vzdálenosti od jakéhokoliv předmětu a/nebo hořlavých či potenciálně výbušných látek.

V případě poruchy nebo neobvyklého chování během provozu okamžitě vypněte spotřebič, odpojte jej od elektrické sítě a zjistěte příčinu poruchy. Pokud je to možné, obraťte se na kvalifikovanou osobu. Neprovádějte úkony, které nejsou uvedeny v tomto návodu k obsluze (například demontáž a/nebo úpravy spotřebiče).

Pokud spotřebič nebudete delší dobu používat, chcete jej uložit, vyčistit nebo provést jakoukoliv údržbu, odpojte jej nejprve od elektrické sítě.

Uchovávejte a používejte spotřebič pouze v interiéru nebo v prostoru chráněném před povětrnostními vlivy, jako je např. déšť, přímé sluneční záření nebo prach. Spotřebič není určen k použití nebo skladování v exteriéru.

Před vytažením zástrčky ze zásuvky nejprve vypněte spotřebič stisknutím správného tlačítka na ovládacím panelu.

NEZAVĚŠUJTE ventilátor na stěnu nebo strop, pokud tento typ instalace není uveden a popsán v tomto návodu k obsluze.

Umístěte spotřebič ve správné vzdálenosti od předmětů nebo okolních stěn. Ujistěte se, že jeho provoz nepovede k náhodným škodám.

NEPOUŽÍVEJTE spotřebič v blízkosti plynových sporáků nebo otevřeného ohně.

NEPOUŽÍVEJTE spotřebič v blízkosti závěsů nebo textilií.

NEZAVĚŠUJTE ventilátor na stěnu nebo strop, pokud tento typ instalace není uveden a popsán v tomto návodu k obsluze.

NEZAKRÝVEJTE spotřebič během provozu.

NEZASUNUJTE do ochranné mřížky ventilátoru žádné předměty ani části těla.

NENECHÁVEJTE spotřebič během provozu delší dobu bez dozoru.

NEVYSTAVUJTE SE delší dobu proudění vzduchu, které vzniká provozem ventilátoru, neboť by mohlo dojít k poškození zdraví.

Pokud ventilátor delší dobu nebudete používat nebo jej nepoužíváte pravidelně, umístěte jej do původního obalu a skladujte na suchém místě. Před prvním použitím ventilátoru po dlouhé době nečinnosti se ujistěte, že je ventilátor čistý a jeho lopatky se volně otáčejí (při vypnutém spotřebiči).

TECHNICKÉ ÚDAJE



1. Madlo
2. Mřížka výstupu vzduchu
3. Přepínač ZAP./VYP.
4. Nožičky - vertikální náklon

POUŽITÍ SPOTŘEBIČE

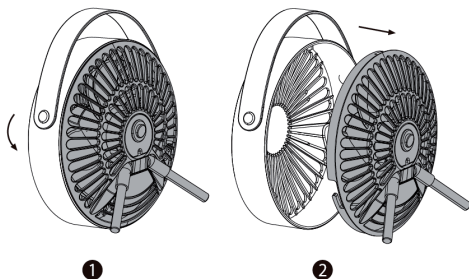
1. Umístěte spotřebič na vodorovný a stabilní povrch.
2. Rozevřete nožičky (4) a upravte vertikální náklon ventilátoru.
3. Ujistěte se, že je přepínač (3) nastavený na „0“.
4. Připojte kabel USB ke konektoru USB počítače nebo ke zdroji napájení.
5. Zapněte spotřebič přepnutím přepínače (3) na polohu „I“.
6. Pokud chcete spotřebič vypnout, přepněte přepínač (3) na polohu „0“ a vytáhněte kabel USB ze zásuvky USB.

ÚDRŽBA

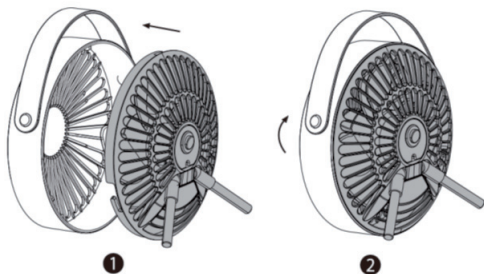
Před přistoupením k čištění či běžné údržbě nejprve vypněte spotřebič a vytáhněte zástrčku ze zásuvky.

Před sejmutím ochranného krytu se ujistěte, že je ventilátor odpojený od napájení.

Přední mřížku lze snadno odpojit a vyčistit. Otočte mřížku proti směru hodinových ručiček a sejměte z hlavního tělesa spotřebiče:



Vyčistěte lopatky ventilátoru měkkým suchým hadříkem, poté mřížku nasadte zpět a zajistěte otočením po směru hodinových ručiček:



K čištění vnějšího povrchu ventilátoru použijte měkký a suchý hadřík.

NIKDY neponořujte spotřebič do vody ani jiné tekutiny.

Nestříkejte na spotřebič vodu ani jiné tekutiny.

K čištění spotřebiče **NEPOUŽÍVEJTE** rozpouštědla ani jiné chemické prostředky. Pokud spotřebič nepoužíváte, uložte jej po vyčištění na suché místo.

LIKVIDACE



INFORMACE PRO UŽIVATELE

„Směrnice 2012/19/EU o vysloužilých elektrických a elektronických zařízeních (OEEZ)“ týkající se omezeného používání nebezpečných látek v elektrických a elektronických zařízeních a při likvidaci odpadů.

Symbol přeškrtnutého kontejneru uvedený na spotřebiči nebo jeho obalu znamená, že vysloužilý spotřebič nelze zlikvidovat spolu s běžným domovním odpadem, nýbrž samostatně.

Uživatel proto musí vysloužilý spotřebič odevzdat ve sběrně elektrického a elektronického odpadu nebo jej vrátit prodejci, u kterého si zakoupil nový spotřebič ekvivalentního typu.

Podrobnější informace Vám podá místní správa.

Ekologická likvidace vysloužilého spotřebiče pomáhá předcházet poškození životního prostředí a lidského zdraví a podporuje opakované použití a/nebo recyklaci materiálů, ze kterých byl spotřebič vyroben.

Nevhodná likvidace vysloužilého spotřebiče má za následek uložení finančních pokut v souladu s platnými právními předpisy.

ZÁRUKA

Pravidla a podmínky

Záruka je platná 24 měsíců od data zakoupení.

Záruční list je platný pouze tehdy, pokud je správně vyplněný a předložený spolu s potvrzením o zakoupení spotřebiče.

Záruka se vztahuje na výměnu nebo opravu součástí spotřebiče, u kterých se jedná o výrobní chybu.

Po uplynutí záruky bude spotřebič opraven za přímou platbu.

Výrobce nenese jakoukoliv odpovědnost za poranění osob a zvířat nebo poškození majetku v důsledku nevhodného používání spotřebiče a nedodržení pokynů uvedených v tomto návodu k obsluze.

Omezení platnosti záruky

Následující případy vedou ke ztrátě práva na záruční plnění, přičemž výrobce nenese žádnou odpovědnost za vzniklou škodu:

- spotřebič používaly neoprávněné osoby;
- spotřebič byl nevhodně používán, skladován nebo přepravován.

Záruka se nevztahuje na poškození vnějšího vzhledu spotřebiče ani na jiná poškození, která nebrání správnému provozu.

Výběru materiálů i samotné výrobě spotřebiče jsme věnovali veškerou péči, pokud se však i přesto vyskytne nějaká porucha nebo pokud potřebujete nějakou informaci či radu, obraťte se na prodejce, u kterého jste spotřebič zakoupili.

ZÁRUČNÍ PODMÍNKY

Záruka na tento spotřebič představuje 24 měsíců od data zakoupení. Nárok na záruku je možné uplatnit pouze po předložení originálu dokladu o zakoupení výrobku (paragon, faktura) s typovým označením výrobku, datem prodeje a čitelným razítkem prodejce. Záruka zahrnuje výměnu nebo opravu částí spotřebiče, které se poškodí z důvodu poruch ve výrobě spotřebiče. Po uplynutí záruční doby bude spotřebič opraven za poplatek. Výrobce neodpovídá za poškození nebo úrazy osob, zvířat z důvodu nesprávného použití spotřebiče a nedodržení pokynů v návodu k použití. Výrobek je určen výhradně jako domácí spotřebič pro použití v domácnosti. Smluvní záruka je 6 měsíců, pokud je kupující podnikatel - fyzická osoba a spotřebič kupuje pro podnikatelskou činnost nebo komerční využití (§ 429 Obchodního zákoníku). Záruka se snižuje dle § 619 odst. 2 občanského zákoníku na 6 měsíců pro: žárovky, baterie, keramické a halogenové trubice.

Záruka se nevztahuje

- jakékoliv mechanické poškození výrobku nebo jeho části
- na vady způsobené nevhodným zacházením nebo umístěním.
- je-li zařízení obsluhováno v rozporu s návodem, případně zásahem neoprávněné osoby.
- nesprávné používání, skladování nebo přenášení.
- na záruku 24 měsíců se nevztahují opravy, například: výměna žárovky, trubice, čištění a odvápňování kávovarů, žehliček, zvlhčovačů, atd. Zde bude účtováno servisem za smluvní cenu.
- pokud nebude při kontrole přístroje zjištěna žádná závada nebo nebudou splněny záruční podmínky, uhradí režijní náklady spojené s kontrolou nebo opravou výrobku kupující.
- zákazník ztrácí záruku při používání výrobků k profesionální či jiné výdělečné činnosti v provozovně.
- závada byla způsobena vnějšími a živelnými podmínkami (např. poruchami v elektrické síti nebo bytové instalaci)
- záruka se netýká poškození vnějšího vzhledu nebo jiných, které nebrání standardní obsluze.

Pokud zboží při uplatňování vady ze strany spotřebitele bude zasláno poštou nebo přepravní službou musí být zabaleno v obalu vhodném pro přepravu tak, aby se zabránilo poškození výrobku.

Zodpovědný zástupce za servis pro ČR na značky: ARDES, Guzzanti, Scarlett, Luxell, Graef

ČERTES spol. s r.o.

Doninská 83

463 34 Hrádek nad Nisou

Tel./fax 482771487 - příjem oprav- servis.

Tel./fax 482718718 - náhradní díly

Mobil: 721018073, 731521116, 608719174

Pracovní doba 8 - 16,30

www: certes.info, e-mail: certes@certes.info



Záruční list

Tento oddíl vyplňte prosím hůlkovým písmem a přiložte k výrobku.

Odesílatel:

Příjemní/jméno:

Stát/PSČ/obec/ulice:

Telefonní číslo:

Číslo/označení (zbožní) položky:

Datum/místo prodeje:

Popis závady:

Dátum/podpis:

Záruka se nevztahuje.

Zašlete prosím neopravený výrobek za cenu poštovného zpět.

Sdělte mi, kolik budou činit náklady. Opravte výrobek za úhradu.

Informace pro uživatele k likvidaci elektrických a elektronických zařízení (domácnosti)



Tento symbol na produktech anebo v průvodních dokumentech znamená, že použité elektrické a elektronické výrobky nesmí být přidány do běžného komunálního odpadu. Ke správné likvidaci, obnově a recyklaci doručte tyto výrobky na určená sběrná místa, kde budou přijata zdarma. Alternativně v některých zemích můžete vrátit své výrobky místnímu prodejci při koupi ekvivalentního nového produktu.

Správnou likvidací tohoto produktu pomůžete zachovat cenné přírodní zdroje a napomáháte prevenci potenciálních negativních dopadů na životní prostředí a lidské zdraví, což by mohly být důsledky nesprávné likvidace odpadů. Další podrobnosti si vyžádejte od místního úřadu nebo nejbližšího sběrného místa.

Při nesprávné likvidaci tohoto druhu odpadu mohou být v souladu s národními předpisy uděleny pokuty.

Pro podnikové uživatele v zemích Evropské unie

Chcete-li likvidovat elektrická a elektronická zařízení, vyžádejte si potřebné informace od svého prodejce nebo dodavatele.

Informace k likvidaci v ostatních zemích mimo Evropskou unii

Tento symbol je platný jen v Evropské unii.

Chcete-li tento výrobek zlikvidovat, vyžádejte si potřebné informace o správném způsobu likvidace od místních úřadů nebo od svého prodejce.

Dovozce:

PRIVEST s.r.o.


Na Zlatnici 301/2

Praha 4, PSČ 147 00

www: www.privest.cz

Email: info@privest.cz

Telefon: (+420) 241 410 819



VAROVANIE

Tento spotrebič môžu používať deti staršie ako 8 rokov a osoby so zníženými fyzickými, zmyslovými alebo duševnými schopnosťami alebo s nedostatočnými skúsenosťami a vedomosťami iba vtedy, keď sa nachádzajú pod dozorom zodpovednej osoby alebo pokiaľ boli oboznámené so správnym a bezpečným používaním spotrebiča a sú si vedomé prípadných rizík s tým spojených.

Deti sa so spotrebičom nesmú hrať.

Deti nesmú vykonávať čistenie ani používateľskú údržbu spotrebiča bez dozoru zodpovednej osoby.

Výmenu poškodeného prívodného kábla musí vykonávať iba autorizované servisné stredisko.

Pred demontážou ochranného krytu sa uistite, či je spotrebič odpojený od elektrickej siete.

Nasadzte ochranný kryt ihneď po dokončení údržby a pred použitím spotrebiča.

Spotrebič musí byť napájaný len bezpečným nízkym napätím, ktoré zodpovedá menovitým hodnotám uvedeným na výrobnom štítku spotrebiča (5 V DC), a to prostredníctvom USB konektoru.

UPOZORNENIA

POZOR: Pozorne si prečítajte tento návod na obsluhu, ktorý obsahuje dôležité pokyny týkajúce sa bezpečnej inštalácie, používania a údržby spotrebiča.

Uschovajte tento návod pre prípadné použitie v budúcnosti.

Deti sa so spotrebičom nesmú hrať.

Tento spotrebič musí byť používaný iba na účely, ku ktorým bol navrhnutý; akékoľvek použitie, ktoré nie je v súlade s pokynmi obsiahnutými v tomto návode na obsluhu, sa považuje za nevhodné a nebezpečné. Výrobca nenesie zodpovednosť za možné škody spôsobené nevhodným a/alebo neprimeraným použitím.

Tento spotrebič NIE JE vhodný na použitie v prostredí, kde hrozí nebezpečenstvo výbuchu (tam, kde sa vyskytujú horľavé látky, ako je plyn, para, hmla alebo prach, za atmosférických podmienok, keď sa spaliny po zapálení šíria vzduchom).

Obalové materiály (igelitové vrecká, polystyrén atď.) musíte uchovávať mimo dosahu detí alebo zdravotne postihnutých osôb, pretože predstavujú potenciálny zdroj nebezpečenstva.

Inštalácia/montáž spotrebiča musí byť vykonaná podľa pokynov výrobcu. Nesprávny postup môže mať za následok poranenie osôb alebo zvierat prípadne poškodenie predmetov, za čo výrobca nenesie žiadnu zodpovednosť.

Po vybalení spotrebiča skontrolujte, či počas prepravy nedošlo k poškodeniu prírodného kábla alebo samotného spotrebiča. Pokiaľ si nie ste istí, obráťte sa na kvalifikovanú osobu.

Umiestnite spotrebič na vodorovný a stabilný povrch.

NEPOUŽÍVAJTE ani NESKLADUJTE spotrebič v blízkosti tepelných zdrojov (ohrievačov, pecí atď.).

NIKDY neponárajte spotrebič do vody ani iných kvapalín; pokiaľ dôjde k náhodnému pádu spotrebiča do vody, NEPOKÚŠAJTE sa spotrebič vytiahnuť z vody, pokiaľ najskôr vytiahnete sieťovú zástrčku zo zásuvky.

Pred prvým použitím spotrebiča nezabudnite odstrániť všetky štítky alebo ochranné fólie, ktoré bránia v správnom fungovaní spotrebiča.

Zapájajte a odpájajte prívodný kábel suchými rukami a držte ho pritom poriadne.

Pred pripojením spotrebiča k elektrickej sieti sa uistite, že sa tlačidlo zapnutia spotrebiča nachádza v polohe „OFF“ (vypnuté).

Po vypnutí spotrebiča vždy vyťahnite zástrčku prívodného kábla zo zásuvky, zabránite tak prehriatiu spotrebiča (pri odpájaní spotrebiča od elektrickej siete neťahajte za kábel, ale za zástrčku; nepremiestňujte spotrebič ľahom za prívodný kábel).

Nevedte prívodný kábel po drsnom alebo ostrom povrchu alebo miestami, kde by mohlo dôjsť k jeho poškodeniu.

NEBLOKUJTE úplne ani čiastočne ventilačné otvory spotrebiča a nezasúvajte do nich žiadne predmety.

Počas používania musíte udržiavať spotrebič v bezpečnej vzdialenosti od akéhokoľvek predmetu a/alebo horľavých prípadne potenciálne výbušných látok.

V prípade poruchy alebo neobvyklého správania sa počas prevádzky okamžite vypnite spotrebič, odpojte ho od elektrickej siete a zistite príčinu poruchy. Pokiaľ je to možné, obráťte sa na kvalifikovanú osobu. Nevykonávajte úkony, ktoré nie sú uvedené v tomto návode na obsluhu (napríklad demontáž a/alebo úpravy spotrebiča).

Pokiaľ spotrebič nebudete dlhšie používať, chcete ho uložiť, vyčistiť alebo vykonať akúkoľvek údržbu, odpojte ho najskôr od elektrickej siete.

Uchovávajte a používajte spotrebič iba v interiéri alebo v priestore chránenom pred poveternostnými vplyvmi, ako je napr. dážď, priame slnečné žiarenie alebo prach. Spotrebič nie je určený na použitie alebo skladovanie v exteriéri.

Pred vytažením zástrčky zo zásuvky najskôr vypnite spotrebič stlačením správneho tlačidla na ovládacom paneli.

NEVEŠAJTE ventilátor na stenu alebo strop, pokiaľ tento typ inštalácie nie je uvedený a opísaný v tomto návode na obsluhu.

Umiestnite spotrebič v správnej vzdialenosti od predmetov alebo okolitých stien. Uistite sa, že jeho prevádzkou nedôjde k náhodným škodám.

NEPOUŽÍVAJTE spotrebič v blízkosti plynových sporákov alebo otvoreného ohňa.

NEPOUŽÍVAJTE spotrebič v blízkosti závesov alebo textílií.

NEVEŠAJTE ventilátor na stenu alebo strop, pokiaľ tento typ inštalácie nie je uvedený a opísaný v tomto návode na obsluhu.

NEZAKRÝVAJTE spotrebič počas prevádzky.

NEZASÚVAJTE do ochrannej mriežky ventilátora žiadne predmety ani časti tela.

NENECHÁVAJTE spotrebič počas prevádzky dlhšie bez dozoru.

NEVYSTAVUJTE SA dlhodobo prúdeniu vzduchu, ktoré vzniká prevádzkou ventilátora, lebo by mohlo dôjsť k poškodeniu zdravia.

Pokiaľ ventilátor dlhodobo nebudete používať alebo ho nepoužívate pravidelne, umiestnite ho do pôvodného obalu a skladujte na suchom mieste. Pred prvým použitím ventilátora po dlhšom čase nečinnosti sa uistite, že je ventilátor čistý a jeho lopatky sa voľne otáčajú (pri vypnutom spotrebiči).

TECHNICKÉ PARAMETRE



1. Rukoväť
2. Mriežka výstupu vzduchu
3. Prepínač ZAP./VYP.
4. Nožičky - vertikálny náklon

POUŽITIE SPOTREBIČA

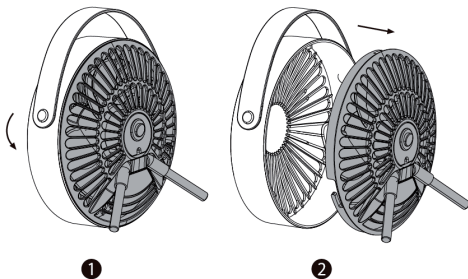
1. Spotrebič umiestnite na vodorovný a stabilný povrch.
2. Roztvorte nožičky (4) a upravte vertikálny náklon ventilátora.
3. Uistite sa, že je prepínač (3) nastavený na „0“.
4. Pripojte USB kábel ku konektoru USB počítača alebo ku zdroju napájania.
5. Spotrebič zapnite prepnutím prepínača (3) do polohy „I“.
6. Pokiaľ chcete spotrebič vypnúť, prepnite prepínač (3) do polohy „0“ a vytiahnite USB kábel z konektora USB.

ÚDRŽBA

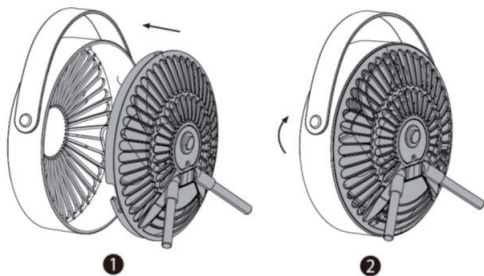
Pred začatím čistenia alebo bežnej údržby najskôr vypnite spotrebič a vytiahnite zástrčku zo zásuvky.

Pred odobratím ochranného krytu sa uistite, že je ventilátor odpojený od napájania.

Prednú mriežku môžete jednoducho odpojiť a vyčistiť. Otočte mriežku proti smeru hodinových ručičiek a odoberte z hlavného telesa spotrebiča:



Vyčistite lopatky ventilátora mäkkou suchou handričkou, potom mriežku nasadte naspäť a zaistite otočením v smere hodinových ručičiek:



Na čistenie vonkajšieho povrchu ventilátora použite mäkkú a suchú handričku.

NIKDY neponárajte spotrebič do vody ani inej tekutiny.

Nestriekajte na spotrebič vodu ani iné tekutiny.

Na čistenie spotrebiča **NEPOUŽÍVAJTE** rozpúšťadlá ani iné chemické prostriedky. Pokiaľ spotrebič nepoužívate, uložte ho po vyčistení na suché miesto.

LIKVIDÁCIA



INFORMÁCIE PRE POUŽÍVATEĽOV

„Smernica 2012/19/EU o starých elektrických a elektronických zariadeniach (OEEZ)“ týkajúca sa obmedzeného používania nebezpečných látok v elektrických a elektronických zariadeniach, ako aj pri likvidácii odpadov.

Symbol prečiarknutého koša uvedený na spotrebiči alebo jeho obale znamená, že starý spotrebič musí byť zlikvidovaný samostatne a nie s bežným komunálnym odpadom.

Používateľ preto musí starý spotrebič odovzdať v zberni elektrického a elektronického odpadu alebo ho vrátiť predajcovi, od ktorého si zakúpi nový spotrebič ekvivalentného typu.

Podrobnejšie informácie Vám poskytne miestna samospráva.

Ekologická likvidácia starého spotrebiča pomáha predchádzať poškodeniu životného prostredia a ľudského zdravia a podporuje opakované použitie a/alebo recykláciu materiálov, z ktorých bol spotrebič vyrobený.

Nesprávna likvidácia starého spotrebiča má za následok uloženie finančných pokút v súlade s platnými právnymi predpismi.

ZÁRUKA

Pravidla a podmienky

Záruka je platná počas 24 mesiacov od dátumu zakúpenia.

Záručný list je platný iba vtedy, ak bol správne vyplnený a predložený spolu s potvrdením o zakúpení spotrebiča.

Záruka sa vzťahuje na výmenu alebo opravu súčiastok spotrebiča, pri ktorých sa jedná o chybu z výroby.

Po uplynutí záruky bude spotrebič opravený za priamu platbu.

Výrobca nenesie akúkoľvek zodpovednosť za poranenie osôb a zvierat alebo poškodenie majetku v dôsledku nesprávneho používania spotrebiča a nedodržanie pokynov uvedených v tomto návode na obsluhu.

Obmedzenie platnosti záruky

Nasledujúce prípady vedú ku strate práva na záručné plnenie, pričom výrobca nenesie žiadnu zodpovednosť za vzniknutú škodu:

- spotrebič používali neoprávnené osoby;
- spotrebič bol nesprávne používaný, skladovaný alebo prepravovaný.

Záruka sa nevzťahuje na poškodenie vonkajšieho vzhľadu spotrebiča ani na iné poškodenia, ktoré nebránia správnej prevádzke.

Výberu materiálov a samotnej výrobe spotrebiča bola venovaná všetka starostlivosť, ak sa však aj napriek tomu vyskytne nejaká porucha alebo pokiaľ potrebujete nejakú informáciu či radu, obráťte sa na predajcu, od ktorého ste spotrebič zakúpili.

ZÁRUČNÉ PODMIENKY

Záruka na tento spotrebič predstavuje 24 mesiacov od dátumu zakúpenia. Nárok na záruku je možné uplatniť len po predložení originálu dokladu o zakúpení výrobku (paragón, faktúra) s typovým označením výrobku, dátumom predaja a čitateľnou pečiatkou predajcu. Záruka zahŕňa výmenu alebo opravu častí spotrebiča, ktoré sa poškodia z dôvodu porúch vo výrobe spotrebiča. Po uplynutí záručnej doby bude spotrebič opravený za poplatok. Výrobca nezodpovedá za poškodenia alebo úrazy osôb, zvierat z dôvodu nesprávneho použitia spotrebiča a nedodržania pokynov v návode na obsluhu. Výrobok je určený výhradne ako domáci spotrebič pre použitie v domácnosti. Zmluvná záruka je 6 mesiacov, ak je kupujúci podnikateľ - fyzická osoba a spotrebič kupuje pre podnikateľskú činnosť alebo komerčné využitie. Záruka sa znižuje podľa občianskeho zákonníka na 6 mesiacov pre: žiarovky, batérie, kremíkové a halogénové trubice.

Záruka sa nevzťahuje na

- akékoľvek mechanické poškodenie výrobku alebo jeho časti
- na chyby spôsobené nevhodným zaobchádzaním alebo umiestnením.
- ak je zariadenie obsluhované v rozpore s návodom, prípadne zásahom neoprávnenej osoby.
- nesprávne používaný, skladovaný alebo prenášaný.
- na záruku 24 mesiacov sa nevzťahujú opravy, napríklad: výmena žiarovky, trubice, čistenie a odváňovanie kávovarov, žehličiek, zvlhčovačov, atď. Tu bude účtované servisom za zmluvnú cenu.
- ak nebude pri kontrole zariadenia zistená žiadna porucha alebo nebudú splnené záručné podmienky, uhradí režijné náklady spojené s kontrolou alebo opravou výrobku kupujúci.
- zákazník stráca záruku pri používaní výrobkov na profesionálnej alebo inej zárobkovej činnosti v prevádzkach.
- porucha bola spôsobená vonkajšími a živelnými podmienkami (napr. poruchami v elektrickej sieti alebo bytovej inštalácii).
- záruka sa netýka poškodenia vonkajšieho vzhľadu alebo iných, ktoré nebránia štandardnej obsluhu.

Ak tovar pri uplatňovaní poruchy zo strany spotrebiteľa bude zasielaný poštou alebo prepravnou službou, musí byť zabalený v obale vhodnom pre prepravu tak, aby sa zabránilo poškodeniu výrobku.

Zodpovedný zástupca za servis pre SR

ČERTES SK, s.r.o.

Pažite č. 42

010 09 Žilina

tel./fax: +421 41 5680 171, 5680 173

mobil: +421 905 259213

+421 907 241912

Pracovná doba Po-Pia, 9:00 - 15:00

e-mail: certes.sk@gmail.com

certes@eslovakia.sk



Záručný list

Tento oddiel vyplňte prosím paličkovým písmom a priložte k výrobku.

Odosielateľ:

Priezvisko/meno:

Štát/PSC/obec/ulica:

Telefónne číslo:

Číslo/označenie (tovaru) položky:

Dátum/miesto predaja:

Popis poruchy:

Dátum/podpis:

Záruka sa nevzťahuje.

Zašlite prosím neopravený výrobok za cenu poštovného späť.

Informujte ma, koľko budú predstavovať náklady. Opravte výrobok za úhradu.

Informácie o likvidácii opotrebovaného elektrického zariadenia (súkromné domácnosti)



Tento symbol na produktoch a/alebo na priložených dokumentoch znamená, že sa pri likvidácii nesmú elektrické a elektronické zariadenia miešať so všeobecným domácim odpadom.

V záujme správneho obhospodarovania, obnovy a recyklácie odveďte, prosím, tieto produkty na určené zberné miesta, kde budú prijaté bez poplatku. V niektorých krajinách je možné tieto produkty vrátiť priamo miestnemu maloobchodu v prípade, ak si objednáte podobný nový výrobok. Správna likvidácia týchto produktov pomôže ušetriť hodnotné zdroje a zabrániť možným negatívnym vplyvom na ľudské zdravie a prostredie, ktoré môžu inak vzniknúť v dôsledku nesprávneho zaobchádzania s odpadom.

Bližšie informácie o najbližšom zbernom mieste získate na miestnom úrade.

V prípade nesprávnej likvidácie odpadu môžu byť uplatnené pokuty v súlade s platnou legislatívou.

Pre právnické osoby v Európskej únii

Ak potrebujete zlikvidovať opotrebované elektrické a elektronické zariadenia, bližšie informácie získate od svojho miestneho predajcu alebo dodávateľa.

Informácie o likvidácii v krajinách mimo Európskej únie

Tento symbol je platný len v Európskej únii. Ak si želáte zlikvidovať toto zariadenie, obráťte sa na miestny úrad alebo predajcu a poinformujte sa o správnom spôsobe likvidácie tohto typu odpadu.

Dovozca:

PRIVEST s.r.o.

Na Zlatnici 301/2

Praha 4, PSČ 147 00

www: www.privest.cz

Email: info@privest.cz

Telefón: (+420) 241 410 819