

Bissell®

FEATHERWEIGHT PRO™
ŘADA 1703



DŮLEŽITÉ BEZPEČNOSTNÍ POKYNY

PŘED POUŽITÍM VYSAVAČE SI PŘEČTĚTE VEŠKERÉ POKYNY.

Při používání elektrických spotřebičů je třeba dodržovat základní bezpečnostní opatření, včetně těch následujících:

VAROVÁNÍ

V ZÁJMU SNÍŽENÍ RIZIKA POŽÁRU, ÚRAZU ELEKTRICKÝM Proudem NEBO ZRANĚNÍ:

- » Tento přístroj smí používat děti od 8 let a osoby se sníženými fyzickými, smyslovými nebo duševními schopnostmi či nedostatkem zkušeností a znalostí, pokud je nad nimi zajištěn dohled nebo dostaly pokyny ohledně bezpečného používání přístroje a chápou rizika s ním spojená. Děti nesmí bez dohledu provádět čištění a uživatelskou údržbu přístroje.
- » Nepoužívejte venku ani na vlhkém povrchu.
- » Přístroj se nesmí používat jako hračka.
- » Při použití dětmi nebo v jejich blízkosti je třeba dbát zvýšené opatrnosti.
- » Nepoužívejte k účelům, které nejsou popsány v této uživatelské příručce.
- » Používejte pouze příslušenství doporučené výrobcem.
- » Nepoužívejte s poškozeným kabelem nebo zástrčkou.
- » Pokud přístroj nepracuje tak, jak má, případně pokud spadl, poškodil se, byl ponechán venku nebo byl ponořen do vody, nechte ho opravit v autorizovaném servisním centru.
- » Přístroj netahejte ani nepřenášejte za kabel, nepoužívejte kabel jako madlo, nepřivírejte ho do dveří ani ho nenapínejte přes ostré hrany

nebo rohy. Nepřejíždějte přístrojem přes kabel. Nepřibližujte kabel k rozehrátým povrchům.

- » Při odpojování ze zásuvky netahejte za kabel. Chcete-li přístroj odpojit, uchopte zástrčku, ne kabel.
- » Nesahejte na zástrčku mokřima rukama.
- » Nevkládejte do otvoru žádné předměty.
- » Je-li některý otvor ucpaný, přístroj nepoužívejte.
- » Chraňte otvory před prachem, chuchvalci, vlasy a dalšími předměty, které by mohly omezit proudění vzduchu.
- » Vlasy, volné oděvy, prsty a ostatní části těla nepřibližujte k otvorům a pohyblivým částem.
- » Při čištění schodů postupujte opatrně.
- » Nevysávejte hořlavé materiály (náplň do zapalovačů, benzin, petrolej atd.) a přístroj nepoužívejte v dosahu výbušných tekutin nebo výparů.
- » Než přístroj vytáhnete ze zásuvky, vždy jej vypněte.
- » Nevysávejte toxické materiály (odbarvovače na bázi chloru, čpavek, čističe odpadů atd.).
- » Nepoužívejte vysavač v uzavřených prostorách naplněných výparů olejových barev, ředidel či některých přípravků proti molům, hořlavým prachem nebo jinými výbušnými nebo toxickými výparů.
- » Nevysávejte tvrdé nebo ostré předměty, jako je sklo, hřebíky, šrouby, mince atd.
- » Nevysávejte hořící nebo doutnající předměty, jako jsou cigarety, zápalky nebo horký popel.
- » Nepoužívejte bez nasazeného prachového kalíšku nebo filtrů.
- » Používejte jen na suchých površích v interiéru.
- » Používejte přístroj na rovném povrchu.
- » Nenofte do vody ani jiné tekutiny.
- » V případě poškození napájecího kabelu je třeba získat náhradní kabel od výrobce, jeho servisního zástupce nebo podobně kvalifikované osoby, aby neohrozilo nebezpečí.
- » Je-li váš přístroj vybaven zástrčkou BS 1363, která neumožňuje výměnu, nesmí se používat, pokud není ve vyhrazeném prostoru v zástrčce umístěna 13A pojistka (schválená organizací ASTA pro BS 1362). Náhradní díly získáte u svého dodavatele výrobků společnosti BISSELL. Dojde-li z nějakého důvodu k oddělení zástrčky, je třeba ji zlikvidovat, protože v případě jejího zapojení do elektrické zásuvky hrozí úraz elektrickým proudem.

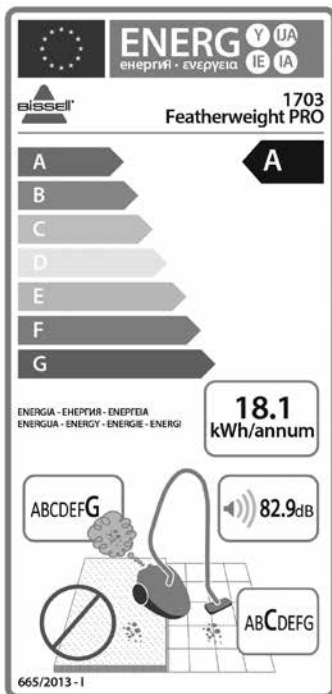
USCHOVEJTE TYTO POKYNY

PROVOZ PŘI NAPĚTÍ 220-240 V STŘ. JE MOŽNÝ POUZE V SÍTI S FREKVENCÍ 50/60 HZ.

Tento model je určen pouze pro domácí použití.

Vysavač s nasazeným nástavcem na tvrdé podlahy není určen k čištění koberců.

Jmenovité hodnoty vycházejí z testování podle normy EN 60312-1, jak je popsáno ve směrnici Evropského parlamentu 2009/125/ES.



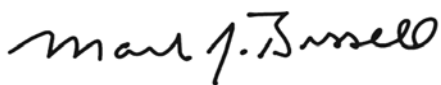
Děkujeme, že jste si koupili vysavač BISSELL

Máme radost, že jste zakoupili vysavač BISSELL. Do návrhu a konstrukce tohoto domácího čistícího systému jsme vložili vše, co víme o péči o podlahy.

Váš vysavač BISSELL je kvalitní výrobek, ke kterému nabízíme omezenou roční záruku. Naše výrobky zároveň podporuje vyhrazené, dobře informované oddělení péče o zákazníky, takže v případě jakýchkoli problémů se vám dostane rychlé a pozorné pomoci.




Můj pradědeček vynalezl v roce 1876 mechanický vysavač. Dnes je společnost BISSELL globálním lídrem v oblasti návrhu, výroby a servisu výrobků pro péči o domácnost s vysokou kvalitou, jako je váš vysavač BISSELL.

Ještě jednou vám jménem všech zaměstnanců společnosti BISSELL děkuji.



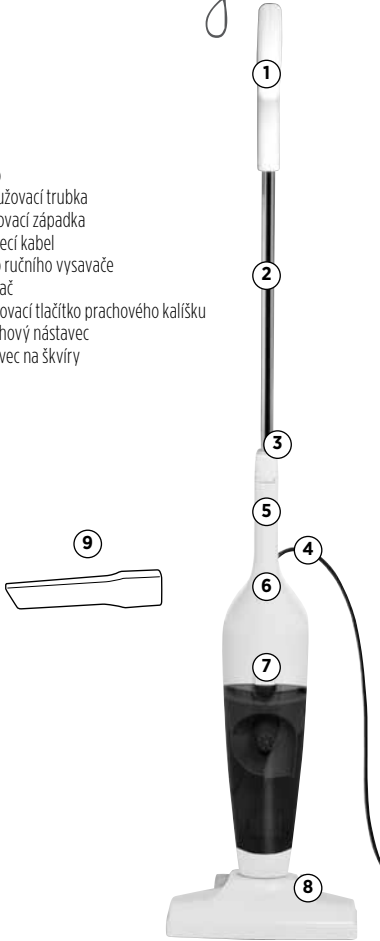
Mark J. Bissell
předseda představenstva
a generální ředitel

Bezpečnostní pokyny.....	8
Součásti výrobku.....	10
Provoz.....	10
Údržba a péče.....	11
Řešení problémů.....	11
Záruka.....	12
Péče o zákazníky.....	12

	VAROVÁNÍ	TATO POLOŽKA VYŽADUJE ZÁSAH NEBO POZORNOST UŽIVATELE, ABY SE SNÍŽILO RIZIKO ÚRAZU ELEKTRICKÝM PROUDEM, POŽÁRU NEBO ZRANĚNÍ.
	PŘÍRUČKA	PŘEČTĚTE SI VŠECHNY BEZPEČNOSTNÍ A UŽIVATELSKÉ POKYNY UVEDENÉ V UŽIVATELSKÉ PŘÍRUČCE.
	OEEZ	PŘÍSTROJ NA KONCI JEHO ŽIVOTNOSTI NELIKVIDUJTE S BĚŽNÝM DOMÁCÍM ODPADEM, ALE ODEVZDEJTE HO K RECYKLACI NA OFICIÁLNÍM SBĚRNÉM MÍSTĚ. PŘÍSPĚJETE TÍM K OCHRANĚ ŽIVOTNÍHO PROSTŘEDÍ.

Součásti výrobku

- 1 Madlo
- 2 Prodlužovací trubka
- 3 Zajišťovací západka
- 4 Napájecí kabel
- 5 Madlo ručního vysavače
- 6 Vypínač
- 7 Uvolňovací tlačítko prachového kalíšku
- 8 Podlahový nástavec
- 9 Nástavec na škvíry



VAROVÁNÍ

Plastová fólie může být nebezpečná. Udržujte ji mimo dosah batolat a dětí, abyste zabránili nebezpečí udušení.

VAROVÁNÍ

Vysavač nezapojte do sítě, dokud se neseznámíte se všemi pokyny a provozními postupy.

VAROVÁNÍ

Před údržbou nebo řešením potíží přístroj vypněte a odpojte polarizovanou zástrčku z elektrické zásuvky, abyste snížili riziko úrazu elektrickým proudem.

Provoz

Použití vysavače BISELL Featherweight

Náš vysavač Featherweight lze používat třemi způsoby.

1-2) Jako vysavač podlah nebo víceúčelový vysavač: Otevřete západku na madlu ručního vysavače, zastrčte prodlužovací trubku a zajistěte ji zavřením západky. Do otvoru ručního vysavače lze zastrčit podlahový nástavec nebo nástavec na škvíry, které zajistí univerzální použití.

3) Jako ruční vysavač: Otevřete západku na madlu ručního vysavače a vysuňte prodlužovací trubku.



Údržba a péče

Vyprázdnění nádoby na nečistoty



VAROVÁNÍ

Před údržbou nebo řešením potíží přístroj vypněte a odpojte polarizovanou zástrčku z elektrické zásuvky, abyste snížili riziko úrazu elektrickým proudem.

Čištění filtru

Nejlepšího výkonu dosáhnete, budete-li filtr čistit po každém použití.

POZNÁMKA: Filtr nelze vyjmout z rámu a je možné jej umýt. Nenasazujte filtr a nezačínajte přístroj používat, dokud filtr zcela nevyschne.

VAROVÁNÍ

Nepoužívejte vysavač s vlhkým či mokrým filtrem ani bez nasazeného filtru.



Řešení problémů

VAROVÁNÍ

Před údržbou nebo řešením potíží přístroj vypněte a odpojte polarizovanou zástrčku z elektrické zásuvky, abyste snížili riziko úrazu elektrickým proudem.

Problém	Možné příčiny	Nápravná opatření
Vysavač se nespustí	Nesprávné zapojení kabelu	Zkontrolujte elektrickou zástrčku.
Vysavač nepracuje dost účinně	Ucpaný nebo mokrý filtr	Postupujte podle pokynů pro čištění filtru.
	Ucpaná nádoba na nečistoty	Postupujte podle pokynů pro vyprázdnění nádoby na nečistoty.
Ventilační otvory vyfukují prach	Nesprávné nasazení rámu s filtrem na nádobu na nečistoty	Nasaďte rám s filtrem správně.

Záruka pro spotřebitele

Tato záruka platí pouze mimo USA a Kanadu. Poskytuje ji společnost BISSELL International Trading Company B.V. („BISSELL“).

Tuto záruku poskytuje společnost BISSELL. Záruka vám dává určitá práva. Nabízíme ji jako rozšíření vašich zákonných práv. Kromě této záruky máte i další práva vyplývající ze zákona, která se mohou v různých zemích lišit. Informace o svých zákonných právech a prostředcích nápravy získáte v místní poradně pro spotřebitele. Žádné ustanovení této záruky nenahrazuje ani neomezuje vaše zákonná práva a prostředky nápravy. Potřebujete-li ohledně této záruky další informace nebo máte-li dotazy týkající se jejího rozsahu, obraťte se na oddělení péče o zákazníky společnosti BISSELL nebo na místního distributora.

Tato záruka se poskytuje původnímu kupujícímu nového výrobku a není převoditelná. Abyste mohli podat reklamaci z této záruky, musíte být schopni doložit datum koupě.

Omezená roční záruka

Se zřetelem k níže uvedeným VÝJIMKÁM A VÝHRADÁM* se společnost BISSELL zavazuje po dobu jednoho roku od data koupě původním kupujícím podle uvážení společnosti BISSELL bezplatně opravovat nebo vyměňovat (s využitím nových nebo repasovaných součástí nebo výrobků) vadné nebo nefunkční díly výrobku.

Společnost BISSELL doporučuje uchovat po dobu záruční lhůty původní obal a doklad o koupi pro případ, že v této lhůtě nastane potřeba podat reklamaci ze záruky. Uchování původního obalu vám pomůže při případném balení a dopravě, ale nepředstavuje podmínku uplatnění záruky.

Pokud vám společnost BISSELL v souladu s touto zárukou výrobek vymění, tato záruka se bude na nový výrobek vztahovat po zbývajících dobu své platnosti (která se počítá od původního data koupě). Doba platnosti této záruky se neprodlužuje bez ohledu na to, zda byl váš výrobek opraven nebo vyměněn.

*VÝJIMKY A VÝHRADY TÝKAJÍCÍ SE PODMÍNEK ZÁRUKY

Tato záruka se vztahuje na výrobky používané v domácnosti, nikoli ke komerčním účelům nebo k pronájmu. Záruka se nevztahuje na spotřební součásti, jako jsou filtry, řemeny a čističí podložky, které musí uživatel čas od času vyměnit nebo provést jejich údržbu.

Tato záruka se nevztahuje na vady způsobené běžným opotřebením. Záruka se nevztahuje ani na poškození nebo závady způsobené uživatelem nebo třetí stranou v důsledku nehody, nedbalosti, nesprávného použití, zanedbání nebo jiného použití, které není v souladu s uživatelskou příručkou.

Neoprávněná oprava (nebo pokus o opravu) bude mít za následek zneplatnění této záruky bez ohledu na to, zda v důsledku této opravy či pokusu došlo k poškození.

Odstranění či porušení štítku se jmenovitými hodnotami na výrobku nebo způsobem jeho nečistoty bude mít za následek zneplatnění této záruky.

MIMO NÍŽE UVEDENÉ PŘÍPADY SPOLEČNOST BISSELL A JEJÍ DISTRIBUTOŘI NENESOU ODPOVĚDNOST ZA ŽÁDNÉ ZTRÁTY ANI ŠKODY, KTERÉ NEJSOU PŘEDVÍDATELNÉ, ANI ZA NÁHODNÉ ČI NÁSLEDNÉ ŠKODY JAKÉKOLI POVAHY SOUVISEJÍCÍ S POUŽITÍM TOHOTO VÝROBKU, MIMO JINÉ VČETNĚ ZTRÁTY ZISKU, ZTRÁTY PODNIKÁNÍ, PŘERUŠENÍ PODNIKÁNÍ, ZTRÁTY OBCHODNÍCH PŘÍLEŽITOSTÍ, POTÍŽÍ, NEPŘÍJEMNOSTÍ NEBO ZKLAMÁNÍ. MIMO NÍŽE UVEDENÉ PŘÍPADY ODPOVĚDNOSTI SPOLEČNOSTI BISSELL NEPŘEKROČÍ KUPNÍ CENU VÝROBKU.

SPOLEČNOST BISSELL NIJAK NEVYLUČUJE ANI NEOMEZUJE SVOJI ODPOVĚDNOST ZA (A) ÚMRTÍ NEBO ÚRAZ ZPŮSOBENÝ NAŠÍ NEDBALOSTÍ NEBO NEDBALOSTÍ NAŠICH ZAMĚSTNANCŮ, ZÁSTUPCŮ NEBO SUBDODAVATELŮ, (B) PODVOD NEBO ZKRESLENÁ TVRZENÍ S PODVODNÝMI ÚMYSLY ANI (C) ZA ŽÁDNÉ JINÉ PŘÍPADY, V NICHŽ ZÁKON NEPOVOLUJE VYLOUČIT NEBO OMEZIT ODPOVĚDNOST.

Péče o zákazníky

Pokud váš výrobek BISSELL potřebuje servis nebo chcete podat reklamaci v souladu s naší omezenou roční zárukou, můžete nás kontaktovat těmito způsoby:

Webové stránky:
www.BISSELL.com

Dotazy v rámci Evropy:
BISSELL International Trading Company B.V.
Stadhouderskade 55
1072 AB Amsterdam
Nizozemsko

Navštivte web společnosti BISSELL: www.BISSELL.com

Když kontaktujete společnost BISSELL, připravte si číslo modelu čističe.

Sem si poznamenejte číslo modelu: _____ Sem si poznamenejte datum zakoupení: _____

POZNÁMKA: Uchovejte původní doklad o koupi. Ten umožňuje doložit datum zakoupení v případě záruční reklamace. Podrobnosti najdete v záruce.



©2016 BISSELL Homecare, Inc
Grand Rapids, Michigan, USA
Všechna práva vyhrazena. Vytříděno v Číně.
Číslo dílu 160-9782 05/16
Navštivte náš web: www.BISSELL.com