

CyberPower

BU650E/BU1000E

EN / FR / PL / CZ / HU

K01-C000290--02

SAFETY / SÉCURITÉ / INSTRUKCJA BEZPIECZEŃSTWA / BEZPEČNOSTNÍ INSTRUKCE / BIZTONSÁGI ELŐÍRÁSOK

CAUTION! DO NOT USE FOR MEDICAL OR LIFE SUPPORT EQUIPMENT!

CAUTION! To prevent the risk of fire or electric shock, install in a temperature and humidity controlled indoor area, free of conductive contaminants.

CAUTION! To avoid electrical shock, turn off the unit and unplug it from the AC power source before servicing the battery or installing a computer component.

CAUTION! DO NOT USE WITH OR NEAR AQUARIUMS!

CAUTION! DO NOT USE WITH LASER PRINTERS!

NE PAS UTILISER POUR DES EQUIPEMENTS MEDICAUX !

ATTENTION ! Pour éviter les risques d'incendie ou d'électrocution, installez l'UPS dans une pièce dont la température et l'humidité sont contrôlées et qui est dépourvue de contaminants conducteurs.

ATTENTION ! Pour éviter les électrocutions, éteignez l'UPS et débranchez-le de la source de courant CA avant d'installer un composant d'ordinateur.

NE PAS UTILISER AVEC OU A PROXIMITÉ DES AQUARIUMS!

NE PAS brancher une imprimante laser.

URZĄDZENIE NIE JEST PRZEZNACZONE DO SPRZĘTU MEDYCZNEGO LUB PODTRZYMUJĄCEGO FUNKCJE ŻYCIOWE!

UWAGA! Aby uniknąć ryzyka pożaru lub porażenia prądem elektrycznym należy instalować urządzenie w pomieszczeniach zamkniętych, w kontrolowanych warunkach temperatury i wilgotności, wolnych od zanieczyszczeń.

UWAGA! Aby uniknąć porażenia prądem, przed przystąpieniem do wymiany akumulatora lub podłączania sprzętu komputerowego wyłącz urządzenie i wyjmij wtyczkę z gniazda zasilania.

UWAGA! NIE UŻYWAĆ DO AKWARIÓW LUB W ICH POBLIŻU!

UWAGA! NIE UŻYWAĆ Z DRUKARKAMI LASEROWYMI!

UPOZORNĚNÍ! NEPOUŽÍVEJTE PŘÍSTROJ PRO MEDICÍNSKÉ APLIKACE NEBO PRO ZAŘÍZENÍ NA OCHRANU LIDSKÉHO ŽIVOTA!

UPOZORNĚNÍ! Kvůli riziku požáru nebo úrazu elektrickým proudem používejte přístroj pouze ve vnitřních prostorách s regulovanou teplotou a vlhkostí, bez vodivých částic.

UPOZORNĚNÍ! Kvůli riziku úrazu elektrickým proudem při výměně baterie a údržbě přístroje odpojte UPS od napájení.

UPOZORNĚNÍ! NEPOUŽÍVEJTE V BLÍZKOSTI AKVÁRIÍ!

UPOZORNĚNÍ! NEPOUŽÍVEJTE S LASEROVÝMI TISKÁRNAMI!



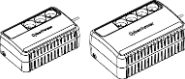
FIGYELEM! NE HASZNÁLJA ORVOSI VAGY LÉTFENNTARTÓ ESZKÖZÖKHÖZ!

FIGYELEM! A tüzesetek vagy áramütések kockázatának megelőzése érdekében telepítse beltérbe, ahol szabályozott a hőmérséklet és a páratartalom, és nincs elektromosan vezető szennyeződések.

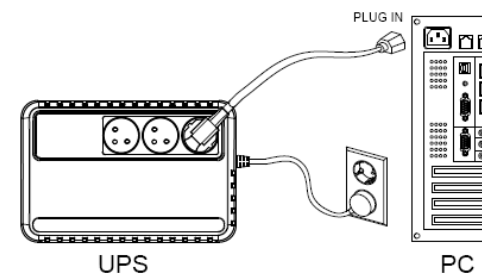
FIGYELEM! Az áramütés elkerülése érdekében kapcsolja ki az egységet, és húzza ki az AC-tápforrásból az akkumulátor szervizelése vagy egy számítógép-komponens telepítése előtt.

FIGYELEM! NE HASZNÁLJA AKVÁRIUMOKKAL VAGY AZOK KÖZELÉBEN! FIGYELEM! NE HASZNÁLJA LÉZERNYOMTATÓKKAL!

UNPACKING / DEBALLAGE / ROZPAKOWANIE/VYBALENÍ / KICSOMAGOLÁS

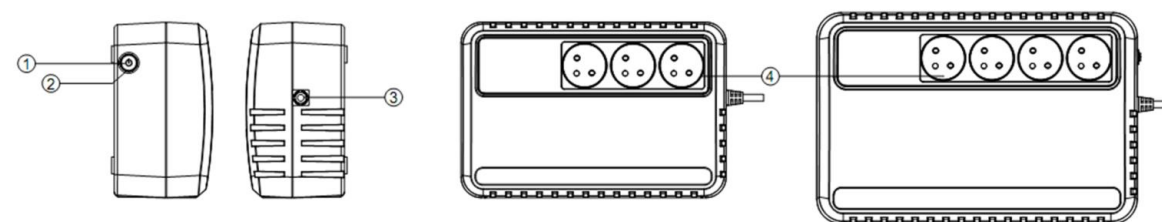
	Quick Start Guide / Guide d'installation rapide / Przewodnik instalacji / Instalační příručka / Első lépések
	User Manual / Manuel d'utilisation / Instrukcja obsługi / Uživatelská příručka / Használati útmutató
	UPS unit / Unité UPS / Urządzenie UPS /UPS / UPS egység

INSTALLATION / GUIDE D'INSTALLATION/ INSTALACJI / INSTALACE / TELEPÍTÉS



Recharging the battery for at least 8 hours is recommended to ensure that the battery's maximum charge capacity is achieved. Il est recommandé de charger la batterie pendant au moins 8 heures pour vous assurer que la batterie soit chargée au maximum. Zaleca się ładować akumulatory przez co najmniej osiem godzin, aby zapewnić osiągnięcie maksymalnego stanu naładowania. Doporučujeme nabíjet UPS po dobu alespoň 8 hodin, což zaručí, že baterie UPS budou dostatečně nabitý. A maximális töltöttségi kapacitás elérése érdekében ajánlott legalább 8 óráig tölteni az akkumulátort.

DESCRIPTION / OPERATIONS DE BASE/ PODSTAWOWA OBSŁUGA/ POPIS / LEÍRÁS



- ① Power Switch / Bouton marche/arrêt / Włącznik zasilania/Vypínač / Tápkapcsoló
- ② Power on LED / Voyant DEL alimentation/ Dioda LED sygnalizująca pracę urządzenia/ Indikátor LED / Üzemállapotjelző LED
- ③ Input power cord / Câble d'alimentation / Przewód zasilający /Vstupní napájecí kabel / Bemenő tápkábel
- ④ AC outlet / Sortie AC/ Przewód zasilania AC/ Vstupní zásuvka / AC-kimenet

For more information, visit www.cyberpower.com

All rights reserved. Reproduction without permission is prohibited.
11F., No.26, Jinzhuang Rd., Neihu Dist., Taipei City 114, Taiwan

