

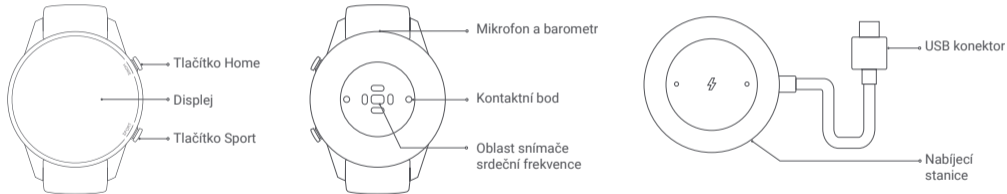
Mi Watch

Uživatelská příručka



# Přehled produktu

Před použitím si prosím přečtěte bezpečnostní opatření v této uživatelské příručce a dodržujte je.  
Před použitím si pečlivě přečtěte tuto příručku a uschovejte ji pro budoucí použití.

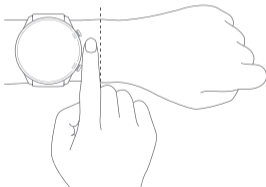


Poznámka: Ilustrace produktu, příslušenství a uživatelského rozhraní v uživatelské příručce slouží pouze pro referenční účely. Skutečný produkt a funkce se mohou lišit.

# Nošení

Pro každodenní použití hodinky pohodlně utáhněte kolem zápěstí ve vzdálenosti přibližně jednoho palce od zápěstí. Ujistěte se, že snímač srdeční frekvence může normálně shromažďovat data.

**Poznámka:** Nošení hodinek příliš volně může ovlivnit sběr dat srdeční frekvence.



# Připojení

Pro správu hodinek si stáhněte a nainstalujte aplikaci Xiaomi Wear / Xiaomi Wear Lite a přihlaste se ke svému účtu Mi.

1. Hodinky zapněte stisknutím a podržením tlačítka Home po dobu tří sekund. Naskenujte pomocí telefonu QR kód zobrazený na hodinkách, poté si stáhněte a nainstalujte aplikaci Xiaomi Wear / Xiaomi Wear Lite. Aplikaci si můžete také stáhnout a nainstalovat z obchodů s aplikacemi nebo naskenovat QR kód níže.

Poznámka: Verze aplikace mohla být aktualizována, postupujte podle pokynů založených na aktuální verzi aplikace.



Naskenujte QR kód a stáhněte si aplikaci

Zařízení Android: aplikace Xiaomi Wear

Zařízení iOS: aplikace Xiaomi Wear Lite

2. Otevřete aplikaci Xiaomi Wear / Xiaomi Wear Lite a poté se přihlaste ke svému účtu Mi. Zvolte Přidat zařízení a podle pokynů hodinky přidejte.

3. Zadejte na hodinkách požadavek ke spárování. Když se na telefonu i na hodinkách zobrazí identický párovací kód, dokončete spárování klepnutím na Párovat.

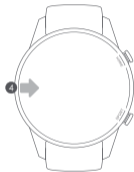
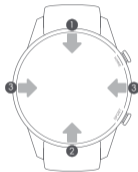
Poznámky:

- Během párování se ujistěte, že je v telefonu povoleno Bluetooth a hodinky jsou s telefonem dobře propojeny.
- Pokud se párovací kód objeví na hodinkách, ale ne na telefonu, zkontrolujte, zda je v oznámeních telefonu požadavek na spárování.
- Pokud hodinky nelze při přidávání do aplikace najít nebo se během používání nemohou spojit s vaším telefonem, stiskněte a podržte u hodinek tlačítko Home po dobu 3 sekund, abyste je obnovili do továrního nastavení, a zkuste to znovu.

# Použití

## Ovládání obrazovky

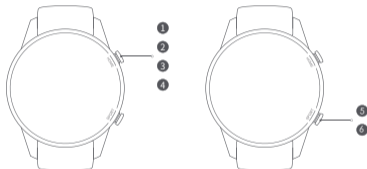
- 1 Zobrazení notifikací: Na domovské obrazovce přejeďte prstem zhora dolů
- 2 Otevření ovládacího panelu: Na domovské obrazovce přejeďte prstem zdola nahoru
- 3 Přepnutí widgetu: Na domovské stránce přejeďte prstem doleva nebo doprava
- 4 Zpět: Na podstránkách obrazovky přejeďte prstem od levého okraje směrem doprava



## Ovládání tlačítek

- 1 Stisknutím a podržením po dobu tří sekund zapnete / vypnete.
- 2 Stisknutím a podržením po dobu 15 sekund vynutíte restart.
- 3 Stisknutím vstoupíte do seznamu funkcí z domovské obrazovky.
- 4 Stisknutím pozastavíte / obnovíte trénink; stisknutím a podržením cvičení ukončíte.
- 5 Stisknutím přepnete datovou stránku během tréninku.
- 6 Stisknutím tlačítka otevřete zástupce (ve výchozím nastavení seznam cvičení), pokud necvičíte.

Poznámka: Zkratku můžete přizpůsobit pomocí aplikace Xiaomi Wear / Xiaomi Wear Lite.

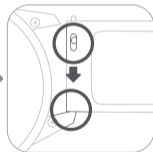
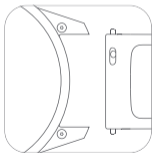


## Demontáž řemínku

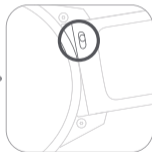
Upravte polohu spony podle obvodu vašeho zápěstí. Chcete-li připojit nebo odpojit řemínek, postupujte podle níže uvedených obrázků. Zatáhnutím za řemínek zkontrolujete, zda je bezpečně připojen.



Sejmutí řemínku



Instalace řemínku



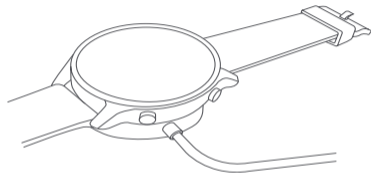


# Nabíjení

1. Vložte hodinky do nabíjecí základny. Ujistěte se, že kontaktní body na zadní straně hodinek a nabíjecí stanici jsou ve vzájemném kontaktu.
2. Připojte nabíjecí stanici ke standardnímu adaptéru při výstupním napětí 5 V a výstupním proudu 0,5 A nebo vyšším.

Poznámky:

- Pokud hodinky nelze po určité době nepoužívání zapnout, je nutné je nabíjet přibližně 1 minutu, než se zobrazí ikona nabíjení.
- Před nabíjením otřete kontaktní body hodinek, abyste odstranili zbytkový pot a vlhkost.



# Specifikace

Název: Mi Watch

Model: XMWTCL02

Typ zařízení: Bluetooth zařízení

Displej 1,39" AMOLED

Rozlišení: 454 × 454

Senzory: snímač srdeční frekvence, akcelerometr, gyroskop,  
geomagnetický snímač, snímač barometrického tlaku, snímač  
okolního světla

Bezdrátové připojení: Bluetooth 5.0 BLE

Kapacita baterie: 420 mAh

Satelitní určování polohy: GPS / GLONASS / BDS / GALILEO

Kompatibilní s: Android 5.0 a iOS 10 nebo novější

Jmenovitý vstup: 5 V  $\overline{\text{---}}$  0,5 A

$\overline{\text{---}}$  Symbol označuje stejnosměrný proud (DC)

Rozměry: 45,9 × 53,35 × 11,8 mm (bez řemínku a výstupků)

Frekvence Bluetooth: 2 402 MHz - 2 480 MHz

Maximální výstup Bluetooth:  $\leq 13$  dBm

Frekvence GPS / GLONASS / BDS / GALILEO: 1 559 MHz - 1 610 MHz

## Bezpečnostní opatření

- Při používání hodinek k měření srdeční frekvence držte zápěstí v klidu.
- Hodinky mají odolnost proti vodě 5 ATM. Tato funkce však není trvalá a může se časem snižovat. Hodinky lze nosit ve studené sprše, bazénu nebo při plavání blízko pobřeží. Nelze je však použít v sauně nebo při potápění.
- Dotykový displej hodinek nepodporuje ovládání pod vodou. Když hodinky přijdou do styku s vodou, před použitím otřete přebytečnou vodou z povrchu měkkým hadříkem.
- Při každodenním používání neutahujte hodinky příliš pevně. Kontaktní oblast udržujte suchou a řemínek pravidelně čistěte vodou. Okamžitě přestaňte hodinky používat a vyhledejte lékařskou pomoc, pokud kontaktní plocha na pokožce vykazuje známky zarudnutí nebo otoku. V důsledku tření může dlouhodobé nošení hodinek při cvičení s vysokou intenzitou způsobit podráždění pokožky. V takovém případě prosím přestaňte hodinky nosit.
- K nabíjení hodinek použijte přiložený nabíjecí dok. Používejte pouze kvalifikovaný nebo certifikovaný napájecí adaptér dodávaný kvalifikovanými výrobci.
- Během nabíjení udržujte napájecí adaptér, nabíjecí dok a hodinky v suchém prostředí. Nedotýkejte se napájecího adaptéru ani nabíjecího doku mokřými rukama. Nevystavujte napájecí adaptér, dokovací stanici a hodinky dešti nebo jiným tekutinám.
- Hodinky používejte v teplotním rozsahu -10°C až 45°C. Pokud je okolní teplota příliš vysoká nebo příliš nízká, může dojít k poruše hodinek.
- Tyto hodinky jsou vybaveny vestavěnou baterií, kterou nelze vyjmout. Nerozebírejte hodinky. Nevystavujte baterie ani akumulátory slunečnímu záření, ohni ani jiným podmínkám s extrémním teplem. Pokud je baterie nesprávně nainstalována, existuje riziko výbuchu. Vyměňujte pouze za stejný nebo ekvivalentní typ baterie.
- Baterii nerozebírejte, nepropichujte, nevystavujte tlaku, nedrťte a neházejte do ohně. Pokud dojde k otoku nebo úniku kapaliny, okamžitě přestaňte baterii používat.
- Nikdy neházejte hodinky nebo jejich baterii do ohně, aby nedošlo k výbuchu.
- Tyto hodinky nejsou lékařským zařízením, žádná data ani informace poskytované těmito hodinkami by neměly být použity jako základ pro diagnostiku, léčbu a prevenci nemocí.

- Hodinky a jejich příslušenství mohou obsahovat malé části. Abyste zabránili udušení nebo jiným rizikům nebo škodám způsobeným dětmi, držte hodinky mimo dosah dětí.
- Tyto hodinky nejsou hračka a děti by je měly používat pouze pod dohledem dospělých.

## Informace o shodě s předpisy

### Informace o OEEZ



Všechny výrobky označené tímto symbolem jsou odpadní elektrická a elektronická zařízení (OEEZ podle směrnice 2012/19/EU), která by neměla být míchána s netříděným domácím odpadem. Místo toho byste měli chránit lidské zdraví a životní prostředí předáním svého odpadního zařízení do určeného sběrného místa pro recyklaci odpadního elektrického a elektronického zařízení určeného vládou nebo místními úřady. Správná likvidace a recyklace pomůže zabránit možným negativním dopadům na životní prostředí a lidské zdraví. Další informace o umístění a podmínkách těchto sběrných míst získáte od instalačního technika nebo místních úřadů.

### EU prohlášení o shodě



Společnost 70mai Co., Ltd. tímto prohlašuje, že rádiové zařízení typu XMWTCL02 vyhovuje směrnici 2014/53/EU. Plné znění EU prohlášení o shodě je k dispozici na následující internetové adrese: <http://www.mi.com/global/service/support/declaration.html>

# Bezpečnostní informace

## Pozor

Nesprávné zacházení s baterií může způsobit přehřátí, únik kapaliny nebo výbuch. Abyste předešli možnému zranění, postupujte následovně:

- Neotvírejte, nerozebírejte ani neopravujte žádnou baterii.
- Nepokoušejte se vyměnit interní dobíjecí lithiové baterie.
- Nedrťte a nepropichujte baterii.
- Nezkratujte baterii a nevystavujte ji vodě nebo jiným kapalinám.
- Udržujte baterii mimo dosah dětí.
- Chraňte baterii před ohněm.
- Nenechávejte baterii v prostředí s extrémně vysokou teplotou nebo v prostředí s extrémně nízkým tlakem vzduchu.
- Přestaňte baterii používat, pokud je poškozená nebo pokud si všimnete jakéhokoli vybití nebo hromadění cizích materiálů na vodičích baterie.
- Nevhazujte baterii do odpadu, který je uložen na skládkách. Při likvidaci baterie dodržujte místní zákony a předpisy.

## Bezpečnost baterie

- Likvidace baterie ohněm nebo v rozpálené troubě, mechanické drcení nebo řezání baterie mohou mít za následek výbuch.
- Ponechání baterie v extrémně vysoké teplotě okolního prostředí může mít za následek výbuch nebo únik hořlavé kapaliny nebo plynu.
- Baterie vystavená extrémně nízkému tlaku vzduchu může mít za následek výbuch nebo únik hořlavé kapaliny nebo plynu.
- Toto zařízení je vybaveno vestavěnou baterií, kterou nelze vyjmout ani ji vyměnit. Baterii sami nerozebírejte ani neupravujte.
- Nevhazujte baterii do odpadu, který je likvidován na skládkách. Při likvidaci baterie dodržujte místní zákony a předpisy.

Výrobce: 70mai Co., Ltd. (a Mi Ecosystem company)

Adresa: Room 2220, Building 2, No. 588 Zixing Road, Minhang District, Shanghai, China

**Dovozce:**

Beryko s.r.o.

Na Roudné 1162/76, 301 00 Plzeň

[www.beryko.cz](http://www.beryko.cz)