

CZ

NÁVOD K POUŽITÍ



SmartWatch SW15

Děkujeme, že jste si vybrali náš produkt!

PARAMETRY

Velikost obrazovky	1,3 palců
Bluetooth	Bluetooth 4.0
Voděodolnost	IP68
Typ baterie	Lithium polymer baterie
Kapacita baterie	230mAh
Čas nabíjení	2 hodiny
Velikost hodinek	47mm*52mm*11mm
Nabíjení	Magnetické nabíjení, napětí 5V
Dotyková obrazovka	Plně dotyková obrazovka
Balení	Hodinky + magnetická nabíječka + návod k použití

Kompatibilní platformy a požadavky

1. Android 4.4 a vyšší
2. iOS 8.5 a vyšší
3. Support Bluetooth 4.0 a vyšší

POZNÁMKA

1. Chcete-li porozumět jak použít toto zařízení, znát všechny jeho funkce a jednoduše ho ovládat, přečtěte si prosím nejprve tuto příručku. Tato příručka vychází z dostupných informací a její obsah může být změněn bez předchozího upozornění. Společnost vynaložila veškeré úsilí na to, aby její obsah byl přesný a spolehlivý. Naše společnost nepřebírá žádnou odpovědnost za ztráty nebo škody způsobené opomenutím, nepřesnostmi nebo nesouladu v této příručce.
2. Voděodolnost stupně IP68, lze použít v každodenním životě. Nelze se s ním však potápět ani být delší dobu pod vodou. Vyhněte se také prosím vodní páře.
3. Tato příručka vychází z dostupných informací a její obsah může být změněn bez předchozího upozornění. Společnost vynaložila veškeré úsilí na to, aby její obsah byl přesný a spolehlivý. Naše společnost nepřebírá žádnou odpovědnost za ztráty nebo škody způsobené opomenutím, nepřesnostmi nebo nesouladu v této příručce.

WearFit2.0 APP QR kód

(WearFit2.0 umožňuje použití funkcí mobilní aplikace)

1. Naskenujte výše uvedený QR kód a stáhněte nebo vyhledejte „WearFit 2.0“ v Google Play nebo Apple Store a nainstalujte.
2. Stisknutím tlačítka po dobu 3 vteřin jej zapnete a otevřete aplikaci „WearFit 2.0“, vyhledejte zařízení podle průvodce v aplikaci, vyberte model zařízení a dokončete párování.

Tipy: Při prvním připojení u zařízení iOS stiskněte spárování Bluetooth. Poté budou hodinky schopny přijímat příchozí hovory, zprávy a oznámení.

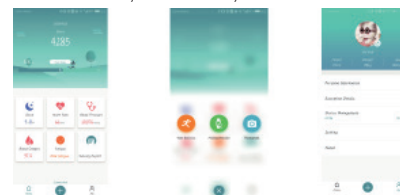


FUNKCE

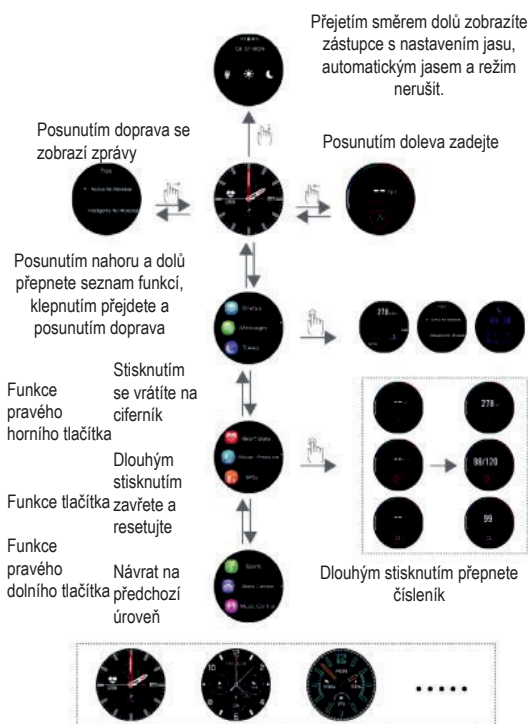
1. Čas: Čas, datum, stav baterie se ukazuje na ciferníku. (Po připojení hodinek k zařízení bude čas synchronizován s časem v telefonu. Čas nelze nastavit v hodinkách.)
2. Měřicí funkce: Zaznamenává dobu cvičení, nachozené kilometry, spálené kalorie, kvalitu a dobu spánku.
3. Zprávy: V aplikaci zapnete oznámení, jakékoliv oznámení z aplikace nebo příchozí zprávy se Vám zobrazí na hodinkách.
4. Monitor spánku: Zaznamenává a zobrazuje celkovou dobu a kvalitu spánku. Podrobné analýzy můžete prohlížet v aplikaci.
5. Monitor srdeční frekvence: Kliknutím změřte aktuální srdeční frekvenci, poté se Vám zobrazí výsledek. Další data jsou zaznamenávány v aplikaci.
6. Krevní tlak: Kliknutím změřte aktuální krevní tlak, poté se Vám zobrazí výsledek. Další podrobnosti jsou zaznamenávány v aplikaci.
7. Kyslík v krvi: Kliknutím změřte svůj aktuální krevní kyslík. Podrobnosti naleznete v aplikaci.
8. Pohyb: Je zde 8 druhů sportovních režimů-rychlá chůze, běh, jízda na koni, horolezectví, fotbal, basketbal, badminton a stolní tenis.
9. Ovládání fotoaparát: V aplikaci můžete zapnout fotoaparát na telefonu.
10. Hudba: Po připojení můžete ovládat hudbu v mobilu. Stisknutím vstupíte do ovládacího panelu hudby, přehrajete/pozastavíte, následující/předchozí skladba.
11. Rozsvícení obrazovky: Zapněte/vypněte tlačítko.
12. Časoměr: Vyberte čas, který chcete odpočítávat.
13. Světla obrazovka: Kliknutím zadáte nastavení doby trvání světla obrazovky.
14. Stopy: Můžete spustit/pozastavit/ukončit. Pravým posunutím ukončíte.
15. Najít telefon: Pokud jsou hodinky připojeny k aplikaci, vyhledejte svůj telefon, který následně zazvoní, abyste jej jednoduše našli.
16. Nastavení: Zahrnuje číslo verze, tovární reset, vypnutí hodinek.
17. Více: Zahrnuje připomenutí nabíjení, upozornění na dobu dlouhého sezení, upgrade

Wearfit 2.0

1. Domovská stránka, další funkce, osobní informace



2. Spánek: Zaznamenávejte denní, týdenní a měsíční informace o spánku formou grafu. Na základě údajů v hodinkách můžete vypočítat denní kvalitu a dobu spánku.
3. Kroky: Bude vytvořen graf znázorňující kroky, vzdálenost a spálené kalorie.
4. Srdeční frekvence: Poskytuje denně, týdně a měsíčně podrobné informace o Vaší srdeční frekvenci. Srdeční frekvence je měřena každou hodinu.
5. Měření krevního tlaku: Poskytuje denní, týdenní a měsíční informace o Vašem krevním tlaku. Je měřen každou hodinu.
6. Měření kyslíku v krvi: Poskytuje denní, týdenní a měsíční informace o kyslíku v krvi. Je měřen každou hodinu.
7. Únava: Změřte svou únavu. Každou hodinu se zobrazují informace.



Výrobce a dovozce: IMMAX WPB CZ, s.r.o.
Pohoří 703, 742 85 Vřesina, Czech Republic
www.immax.cz | www.immax.eu

SK

NÁVOD NA POUŽITIE



SmartWatch SW15

Ďakujeme, že ste si vybrali náš produkt!

PARAMETRY

Veľkosť obrazovky	1,3 palcov
Bluetooth	Bluetooth 4.0
Vodoodolnosť	IP68
Typ batérie	Lithium polymer batérie
Kapacita batérie	230mAh
Čas nabíjania	2 hodiny
Veľkosť hodínok	47mm*52mm*11mm
Nabíjanie	Magnetické nabíjanie, napätie 5V
Dotyková obrazovka	Plne dotyková obrazovka
Balenie	Hodinky + magnetická nabíjačka + návod k použitiu

Kompatibilné platformy a požiadavky

1. Android 4.4 a vyššie
2. iOS 8.5 a vyššie
3. Support Bluetooth 4.0 a vyššie

POZNÁMKA

1. Ak chcete porozumieť ako použiť toto zariadenie, poznať všetky jeho funkcie a jednoducho ho ovládať, prečítajte si prosím najprv túto príručku. Táto príručka vychádza z dostupných informácií a jej obsah môže byť zmenený bez predchádzajúceho upozornenia. Spoločnosť vynaložila všetko úsilie na to, aby jej obsah bol presný a spoľahlivý. Naša spoločnosť nepreberá žiadnu zodpovednosť za straty alebo škody spôsobené opomenutím, nepresnosťami alebo nesúladu v tejto príručke.
2. Vodeodolnosť stupňa IP68, možno použiť v každodennom živote. Nedá sa s ním však potápať ani byť dlhšiu dobu pod vodou. Vyhnite sa tiež prosím vodnej páre
3. Táto príručka vychádza z dostupných informácií a jej obsah môže byť zmenený bez predchádzajúceho upozornenia. Spoločnosť vynaložila všetko úsilie na to, aby jej obsah bol presný a spoľahlivý. Naša spoločnosť nepreberá žiadnu zodpovednosť za straty alebo škody spôsobené opomenutím, nepresnosťami alebo nesúladu v tejto príručke.

WearFit2.0 APP QR kód

(WearFit2.0 umožňuje použitie funkcií mobilné aplikácie)

1. Naskenujte vyššie uvedený QR kód a stiahnite alebo vyhľadajte „WearFit 2.0“ v Google Play alebo Apple Store a nainštalujte.
2. Stlačením tlačidla na 3 sekundy ho zapnete a otvorte aplikáciu „WearFit 2.0“, vyhľadajte zariadenie podľa sprievodcu v aplikácii, vyberte model zariadenia a dokončíte párovanie.

Tipy: Pri prvom pripojení u zariadení iOS stlačte spárovanie Bluetooth. Potom budú hodinky schopné prijímať prichádzajúce hovory, správy a oznámenia.



FUNKCE

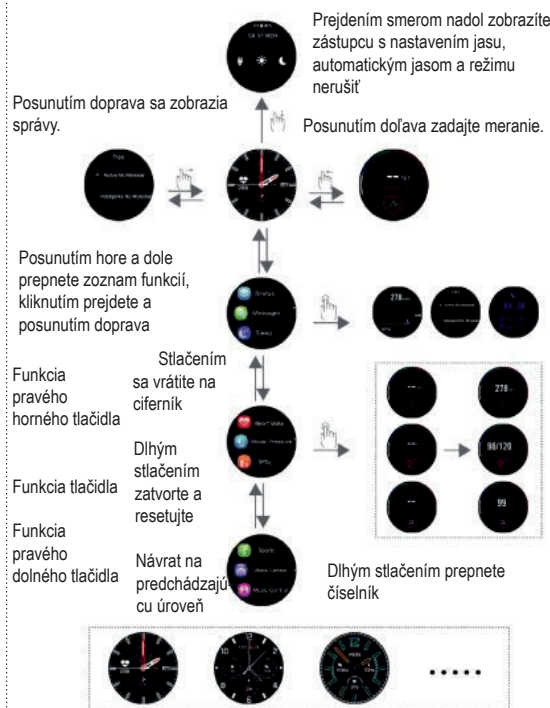
1. Čas: Čas, dátum, stav batérie sa ukazuje na ciferníku. (Po pripojení hodiniek k zariadeniu bude čas synchronizovaný s časom v telefóne. Čas nie je možné nastaviť v hodinách.)
2. Meracie funkcie: zaznamenáva dobu cvičenia, nachozené kilometre, spálené kalórie, kvalitu a dobu spánku.
3. Správy: V programe zapnite oznámenia, akékoľvek oznámenia z aplikácie alebo prichádzajúce správy sa Vám zobrazia na hodinách.
4. Monitor spánku: Zaznamenáva a zobrazuje celkovú dobu a kvalitu spánku. Podrobnej analýzy môžete prezerať v aplikácii.
5. Monitor srdcovej frekvencie: Kliknutím zmerajte aktuálne srdcovú frekvenciu, potom sa Vám zobrazí výsledok. Ďalšie dáta sú zaznamenávané v aplikácii.
6. Krvný tlak: Kliknutím zmerajte aktuálny krvný tlak, potom sa Vám zobrazí výsledok. Ďalšie podrobnosti sú zaznamenávané v aplikácii.
7. Kyslík v krvi: Kliknutím zmerajte svoj aktuálny krvný kyslík. Podrobnosti nájdete v aplikácii.
8. Pohyb: je 8 druhov športových režimov-rýchla chôdza, beh, jazda na koni, horolezectvo, futbal, basketbal, bedminton a stolný tenis.
9. Ovládanie fotoaparátu: V aplikácii môžete zapnúť fotoaparát na telefóne.
10. Hudba: Po pripojení môžete ovládať hudbu v mobile. Stlačením vstúpite do ovládacieho panelu hudby, prehráte/pozastavíte, nasledujúci/predchádzajúca skladba.
11. Rozvietenie obrazovky: Zapnite/vypnite tlačidlo.
12. Časomer: vyberte čas, ktorý chcete odpočítavať.
13. Svetlá obrazovka: Kliknutím zadáte nastavenie doby trvania svetlé obrazovky.
14. Stopky: Môžete spustiť/pozastaviť/ukončiť. Pravým posunutím ukončíte.
15. Najít telefón: Ak sú hodinky pripojené k aplikácii, vyhľadajte svoj telefón, ktorý následne zazvoní, aby ste ho jednoducho našli.
16. Nastavenie: Zahrňa číslo verzie, továrenský reset, vypnutie hodiniek.
17. Viac: Zahrňa pripomenutie nabíjanie, upozornenie na dobu dlhého sedenia, upgrade.

Wearfit 2.0

1. Domovská stránka, ďalšie funkcie, osobné informácie



2. Spánok: Zaznamenávajúce denné, týždenné a mesačné informácie o spánku formou grafu. Na základe údajov v hodinách môžete vypočítať dennú kvalitu a dobu spánku.
3. Kroky: Bude vytvorený graf znázorňujúci kroky, vzdialenosť a spálené kalórie.
4. Srdcová frekvencia: Poskytuje denne, týždenné a mesačné podrobné informácie o Vašej srdcovej frekvencii. Srdcová frekvencia je meraná každú hodinu.
5. Meranie krvného tlaku: Poskytuje denné, týždenné a mesačné informácie o Vašom krvnom tlaku. Je meraný každú hodinu.
6. Meranie kyslíka v krvi: Poskytuje denné, týždenné a mesačné informácie o kyslíku v krvi. Je meraný každú hodinu.
7. Únava: Zmerajte svoju únavu. Každú hodinu sa zobrazia informácie.



Výrobca a dovozca: IMMAX WPB CZ, s.r.o.
Pohoří 703, 742 85 Vřesina, Czech Republic
www.immax.cz | www.immax.eu

EN

USER MANUAL

Thank you for choosing our product!

Introduction of the function

1. Time: Time, date, remaining power are shown on the watch face. (Once smart band connected to the device, time will be synchronized with device time. The time cannot be set on the smart band).
2. Status information: record exercise time, mileage, calories burnt, sleep quality and sleep time.
3. Message interface: Turn on notification on APP, notification will be shown on smart bracelet wherever APP notification, incoming, messages are received.
4. Sleep: The bracelet records and shows the total sleep time you had, as well as deep sleep time, light sleep time. More detailed information analysis and data record can be viewed in the APP synchronously.
5. Heart Rate function interface: Click into measure your current heart rate on the heart rate interface, the result will be shown afterward. More details and data are recorded and synced in the APP.
6. Blood pressure function interface: Click into measure your current blood pressure on the blood pressure interface, the result will be shown afterward. More details and data are recorded and synced in the APP.
7. Blood oxygen function interface: Click into measure your current blood oxygen on the blood oxygen interface, the result will be shown afterward. More details and data are recorded and synced in the APP.
8. Exercise mode: Click to enter in the exercise mode interface, there are eight kinds of sports modes: fast walking, running, riding, climbing, football, basketball, badminton, and table tennis. The movement time and calorie are recorded in each mode interface.
9. Photo control: Turn on the camera on the APP to control the phone to take photos.
10. Music control: after connecting with device, smart bracelet is able to control the music player. Press and hold to enter the music control panel, to play/pause, previous song, and next song.
11. Lift the wrist screen: Turn on/off the wrist button.
12. Countdown: After clicking enter, select the time to start counting down.
13. Bright screen time: Click to enter to set the duration of the bright screen.
14. Stopwatch: Click to enter the stopwatch function, you can start/pause/end operation, right slide to exit.
15. Find the phone: When the bracelet is connected to the app, click to go to find the phone, and the phone will ring later.
16. Settings: Includes version number, factory reset, shutdown.
17. More: Includes charging reminder, sedentary reminder, upgrade.

Basic parameters

Screen size	1.3inch
Bluetooth	Bluetooth 4.0
Waterproof level	IP68
Type of battery	Lithium polymer battery
Battery capacity	230mAh
Charging time	2 hours
Bracelet size	47mm*52mm*11mm
Charging	Magnetic charging, Voltage 5V
Touch screen	Full screen touch
Package	Smart bracelet + Magnetic charger +
Instruction manual	

Wearfit 2.0 introduction

1. Home page, additional functions, personal information
2. Sleep module: Record the daily, weekly, and monthly sleep information in the form of chart. Base on the bracelet data to calculate the daily sleep quality and sleep time.
3. Step module: A chart will be drawn to show the steps, distance and calories burnt accordingly. Provide an insight for user of daily, weekly, and monthly data.
4. Heart rate module: Provide the detail information of your heart rate daily, weekly, and monthly. Your heart rate will be read in every hour.
5. Blood pressure module: Provide the detail information of your blood pressure daily, weekly, and monthly. Your blood pressure will be read in every hour.
6. Blood oxygen module: Provide the detail information of your blood oxygen daily, weekly, and monthly. Your blood oxygen will be read in every hour.
7. Fatigue module: Measure your real time fatigue and display the information for you hourly.

Compatible platforms and requirements

1. Android 4.4 and above
2. iOS 8.5 and above
3. Support Bluetooth 4.0 and above

WearFit2.0 APP QR code

(WearFit2.0 allows the use of mobile app features)

1. Scan the QR code above to download or search "Wearfit 2.0" in Android store or APP store to download and install.
2. Press and hold the touch button for 3 seconds to turn it on, open and enter the "WearFit2.0" app, search for the device according to the APP connection wizard, select the device model, and complete the connection pairing.

Tips: For iOS devices, please press pair the Bluetooth for the first time connecting. Afterward, the bracelet will be able to receive the income calls, texts and more notifications pushed from the iOS.



Remark

1. If there is a product quality problem or the use of products is not clear, please contact our store by direct mail, we will deal with it quickly.
2. The measurement results of this product are for reference only, not for any medical purpose and basis. Please follow the doctor's instructions and do not rely on the measurement results for self diagnosis and treatment.
3. The waterproof grade is IP68, which can be used for daily life waterproof. But the bracelet can not be used for diving and put under water for long time. In addition, this product does not prevent hot water, because steam will affect the bracelet.
4. Our company reserves the right to modify the contents of this manual without notification. Some functions are different in the various software version, which is normal.



Manufacturer and importer: IMMAX WPB CZ, s.r.o.
Pohoří 703, 742 85 Vřesina, Czech Republic
www.immax.cz | www.immax.eu