



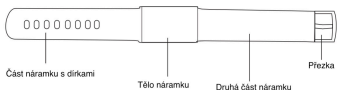
# Návod k obsluze CARNEO Essential CZ



---

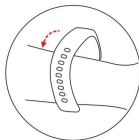
## Instalace Smart band

Popis komponentů:



### Na kterou ruku nosit?

Smart band je třeba narámek přizpůsobit na příslušnou díрку podle velikosti Vaší ruky.



### Instalace náramku

---

kontrolujte, zda je při prvním použití normální úroveň baterie. Nízká kapacita baterie způsobí vypnutí a je třeba nabít pro automatické zapnutí.

### **k nabíjet?**

Vytáhněte nabíjecí část z těla náramku. **"Na straně, kde je přezka!"** Náramek skládá ze dvou částí, jedna po vysunutí může být připojena do USB nabíječky na nabití. **POZOR!** **Opouštějte se o část, na jejímž konci je přezka!**



### **ko používat**

vypnutí / zapnutí

Ve vypnutém stavu, dlouhým stiskem více než 3 sekundy vypnete zařízení. Zařízení zavibruje.

V zapnutém stavu, na titulní obrazovce, zobrazující hodiny přidržetím tlačítka více než 3 sekundy se zobrazí nabídka ON / OFF. Vyberte OFF a dlouhým přidržetím tlačítka náramek vypnete.



Základní obrazovka



Obrazovka pri vypinání

### perace:

Krátkým stisknutím funkčního tlačítka zasvítí displej nebo se přepne zobrazovaná stránka pokud je zařízení aktivně

Pokud zařízení není aktivní více než 5 sekund obrazovka : zhasne

Systém bude automaticky měřit Váš tep, pokud je přepnut a obrazovce měření tepu a displej se vypne po 5 :kundách od zobrazení výsledek měření.

### instalace aplikace:

askenujte následující QR kód nebo najděte příslušnou aplikaci ("YOHO SPORTS") v rámci aplikací na telefonu a instalujte ji. Pro android použijte obchod "Play" pro hone "AppStore"



Google play



iOS

---

žstémové požadavky: Android 5.0 nebo vyšší, iOS 8 a výše,  
odpora telefonu Bluetooth 4.0.

## ko připojit

řipojte se prostřednictvím aplikace. Po spárování náramku aplikace se budou automaticky synchronizovat čas, kroky, měřené kalorie a pod.

Otevřete APP  
Klikněte na ikonu Setting  
↓  
My device  
↓  
Přejděte dolů  
pro vyhledání zařízení  
↓  
Stlaďte connect



Poté co se párování dokončí, aplikace si zapamatuje Bluetooth adresu automaticky. Jakmile bude otevřena na obrazovce, aplikace si najde a připojí náramek automaticky.

Prosím ujistěte se, že aplikace má povoleno Bezannes na obrazovce.

## lavní funkce aplikace a nastavení

osobní informace

Prosím nastavte nejprve osobní informace poté co vstoupíte do aplikace:

Nastavení - Osobní nastavení

Upravte Vaše pohlaví, věk, výšku a Váhu

Nastavte cíl aktivity a cíl spánku.

Můžete nastavit periodu připomenutí aktivity, nebo ji

lze vypnout v oznamovacím menu.

---

## **otifikace**

říchodí hovor:

řbrování a zobrazení jména a čísla (zobrazí jméno pouze pokud je ve Vašich kontaktech, pokud není, tak zobrazí pouze číslo)

řráva:

řbrace při příchodu zprávy, zobrazí jméno pokud je v seznamu uloženo, jinak zobrazí pouze číslo.

řstatní oznámení:

řbrace při příchodu Wech zprávy Whatsup nebo jiných oznámení.

řpozorňování při sedavé práci:

řbrování a zobrazení ikony v případě nedostatečné aktivity v rámci periody, kterou jste si nastavili v osobních formacích.

## **ipy pro Android uživatele**

řmožněte Yoho Sports běžet na pozadí při používání otifikací.

### **řteligentní alarm**

řž 3 alarmy s komfortními vibracemi. Podporuje alarm i při řpnutém náramku

### **řastavení displeje náramku**

řastavte rozhraní displeje když je tlačítko stisknuto.

### **řežádoucí rozpojení**

řvibruje a zobrazí ikonu pokud dojde k nežádoucímu řzpojení.

### **řnajdi náramek**

řklikněte na "najdi náramek", náramek řavibruje při řřipojení s telefonem

---

**měření krevního tlaku pomocí manuálního měření**  
řepněte náramek do menu měření krevního tlaku,  
ásledně se spustí měření, (počkejte cca 150 sekund).  
a displeji se zobrazí naměřené nutí. Pokud nemáte  
áramek blízko k pokožce, případně je senzor  
řečištěný, mohou být skutečné hodnoty tepové  
ekvence a tlaku naměřené nesprávné.

### opis symbolů ozhraní hodin



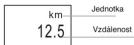
luetooth ikona svítí vždy, když indikuje úspěšné spojení s  
telefonem. Při neúspěšném spojení ikona nesvítí.  
as je aktualizovaný při synchronizaci s telefonem.

### rozhraní kroků

Používejte funkci  
kroků na náramku.  
Kontrolujte si "real  
time" kroky.



### rozhraní vzdálenosti Zobrazte si celkovou vzdálenost prostřednictvím kalkulování kroků.

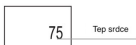


Sledujte spálené  
kalorie během cvičení.



---

**Rozhraní srdečního  
tepu**  
Náramek začne  
měřit tep jakmile je  
přepnut do rozhraní  
měření tepu.



### **Úděl spánku**

Úděl spánku, náramek automaticky monitoruje jak  
ouho a jak kvalitně spíte. Data si zkontrolujete v aplikaci.  
pozornění: Noste prosím náramek během spánku aby  
ohlí nahrávat údaje o spánku.

### **Ústé otázky**

Úoč nejdou notifikace když jsou zapnuté?

Úživatelé Androidu: Ujistěte se, že náramek je připojen k  
lefonu. Poté, otevřete nastavení práv v me nu bluetooth v  
lefonu. A umožněte přijímání hovorů, zpráv a kontaktů v  
ústaveních i během práce aplikace na pozadí.

Úkud je nainstalována nějaká bezpečnostní aplikace,  
úidejte v "YOHO SPORTS" důvěřovat.

ÚS uživatelé: žádné oznámení přesto, že jste připojen.

Úosím restartujte telefon a připojte jej znovu. Poté klikněte  
ú párovat poté co obdržíte žádost na párování.

### **Úkladní parametry**



<b>Typ produktu</b>	Smart náramek	<b>Typ baterie</b>	Lítium polymer
<b>Vibr. motor</b>	ano	<b>Konektivita</b>	BT 4.0
<b>Prac. teplota</b>	10 – 50 stupňů	<b>Tel. systém</b>	iOS 8.0 – vyšší, Android 5.0 - vyšší

### **bezpečnostní upozornění**

Nenoste náramek pokud jste ve sprše nebo plavete  
 Prosím připojte náramek při synchronizaci dat  
 Pokud potřebujete nabíjet, dejte dole náramek z ruky a  
 ožte část zařízení pro nabíjení do nabíječky  
 Nevystavujte zařízení extrémním teplotám (příliš vysoké  
 nebo příliš nízké)  
 Pokud nastane porucha zařízení, zkontrolujte stav  
 ožičtář v telefonu a zapijte nebo vypněte aplikaci,  
 restartujte Váš telefon a zkuste znovu.

### **pozornění !**

Nezamáhajte nadměrně řemínek. V případě odtrženého  
 řemínku / mechanického poškození se reklamáce posuzuje  
 jako neoprávněná.

### **ohlášení o zhodě**



---

Trust System tímto prohlašuje, že toto zařízení Carneo Essential vyhovuje základním požadavkům a dalším příslušným ustanovením směrnice 1999/5 / ES. Celý text tohoto prohlášení pro Vaše Carneo viz na internetové stránce [www.trustsystem.sk](http://www.trustsystem.sk)

Tento výrobek se v souladu se směrnicí Evropské unie o odpadních elektrických a elektronických zařízeních (WEEE 2002/96 / ES) nesmí likvidovat jako běžný domovní odpad. Likvidovat se musí jeho vrácením do místa prodeje nebo předáním do místních sběrných surovin.

**Informace týkající se interní baterie.**

 **VÝSTRAHA!**

Ve vašem zařízení Carneo se nachází interní lithium iontová baterie. Při nesprávné manipulaci může tato baterie prasknout nebo vybuchnout, čímž dojde k úniku nebezpečných chemikálií. Aby se snížilo nebezpečí požáru nebo popálení, baterii nerozebírejte, nemačkejte, nepropíchněte a neodhazujte do ohně nebo vody. Baterii neobnovujte a neobnovujte bezpečným způsobem v souladu s zákonem. Tuto baterii používejte pouze v určeném zařízení.

 **POZOR!**

---

nedodržení těchto výstrah a upozornění může mít za následek smrt, vážné zranění nebo škodu na majetku. Společnost Trust system s.r.o odmítá jakoukoliv odpovědnost za instalaci nebo používání Vašeho Carneo, které je v rozporu s uvedenými výstrahami.

### **Záruka a podpora .**

Trust System s.r.o. poskytuje omezenou záruku na hardware Carneo hodinek distribuován touto společností. Tato záruka je platná 2 roky od data zakoupení. Baterie má omezenou záruku v délce 6 měsíců. Váš doklad o koupi je dokladem o dni koupě. Tato záruka se vztahuje pouze na Vás, původního kupujícího. Záruka se také nevztahuje na neuvržnost a opotřebení náramku na hodinkách, nakolik se jedná o materiál přírodní / syntetický, který může podléhat degradaci.

Během záruční doby společnost Trust system s.r.o bez náhradních poplatků opraví nebo vymění vadné díly za nové díly, nebo podle rozhodnutí Trust system, za opravené použité díly, které jsou výkonem rovnocenné nebo lepší než nové díly.

Tato omezená záruka se nevztahuje na výrobky, které byly poškozeny nebo selhaly následkem mechanického poškození nebo použitím, které bylo v rozporu s ustanoveními uvedenými v návodu k použití.

---

Společnost Trust system s.r.o není zodpovědná za žádné škody způsobené výrobkem, nebo tím, že výrobek selže, včetně ztráty zisku, náhodných škod nebo následných škod.

**Společnost TRUST System s.r.o. si vyhrazuje právo změn v tomto návodu, jehož aktuální verzi naleznete na stránkách [www.carneo.cz](http://www.carneo.cz)**