



CUBE1 H30

UŽIVATELSKÁ PŘÍRUČKA

UŽIVATELSKÁ PŘÍRUČKA



Provozní podmínky pro mobilní telefon



Android 4.3 a vyšší



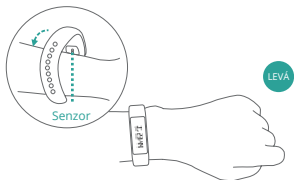
iOS 8.0 a vyšší



Podpora Bluetooth 4.0

Průvodce rychlým startem

① Ovládací prvky a připojení:



Poznámka:

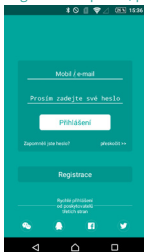
Než začnete náramek nosit, nabíjejte jej po dobu jedné hodiny. Po nabití se náramek automaticky spustí.

② Instalace aplikace:

V obchodě Mobile App Store nebo Google play vyhledejte aplikaci „Lingyue“.

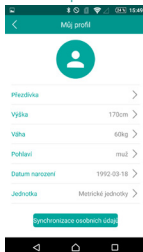
3 Použití:

Registrace v aplikaci, přihlášení:



1. Registrujte se prostřednictvím e-mailu a telefonního čísla a registrované telefonní číslo nebo e-mail použijte k přihlášení.
2. Přihlaste se přímo prostřednictvím účtu třetí strany, jako Facebook nebo Twitter; kliknutím na kteroukoli ikonu v dolní části přihlašovací stránky.

Nastavení profilu:



Po úspěšném přihlášení zobrazte stránku „Můj profil“; nastavte informace, jako je pohlaví, věk, výška, váha, jednotka atd. Po nastavení klikněte na „Synchronizovat osobní údaje“ pro uložení.



4 Propojení zařízení:

Zapněte Bluetooth, v aplikaci „Ling“ uveďte rozhraní „Moje zařízení“; systém automaticky vyhledá adresu náramku. Klikněte na příslušný náramek pro potvrzení propojení. Když se ikona změní na modrou, znamená to, že se zařízení připojilo.

Používání

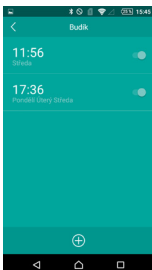
1. Používání aplikace:

Po připojení k náramku se na domovské stránce zobrazí údaje, jako jsou kalorie a ušlá vzdálenost.

2. Nastavení náramku:

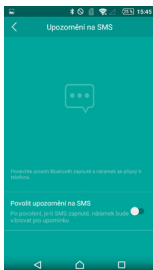
Po propojení je nutné provést další nastavení pro běžné používání náramku.

Budík

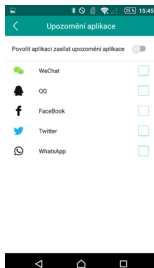
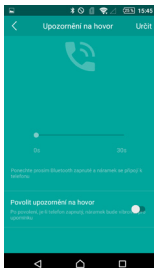


Klikněte na ikonu budíku pro zobrazení nastavení „Budík“ a upravte čas, popis a dobu opakování budíku. V aplikaci lze nastavit maximálně 8 budíků současně. Budík je možné synchronizovat s náramkem, aby náramek začal po vypršení času vibrovat.

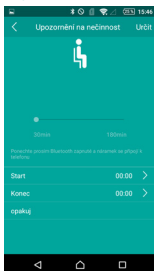
Notifikace



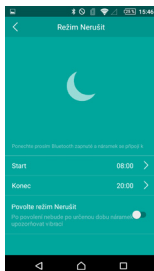
Zapnutím notifikací získáte přehled o přichozích zprávách, přichozích hovorech atd.



Připomenutí dlouhé nečinnosti



Režim nerušit (DND)



Pro nastavení klikněte na ikonu „Připomenutí dlouhé nečinnosti“. Nastavte požadovaný čas nečinnosti, počáteční a konečný čas nečinnosti, opakování. Po uplynutí času začne náramek vibrovat a zobrazí se ikona nečinnosti.


Klikněte na ikonu DND Mode (Režim DND) a zadejte nastavení pro čas DND. Po aktivaci režimu nebude náramek po stanovenou dobu vibrovat (s výjimkou budíku a připomenutí nečinnosti).

Automatická detekce tepové frekvence



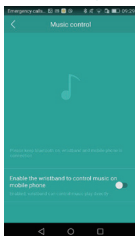
Klikněte na ikonu automatické detekce tepové frekvence a zadejte nastavení pro povolení automatického sledování tepové frekvence.

Zvedněte zápěstí pro rozsvícení obrazovky




Klikněte na ikonu pro rozsvícení obrazovky při zvednutí zápěstí a zobrazte rozhraní pro nastavení, kde můžete tuto funkci povolit a ovládat.

Ovládání hudby



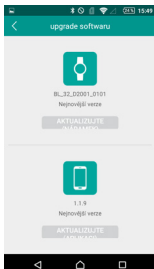
Klikněte na ikonu „Ovládání hudby“ pro zobrazení nastavení k ovládání hudby. Po zapnutí může náramek ovládat hudební přehrávač na mobilním telefonu.

Vyhledání náramku



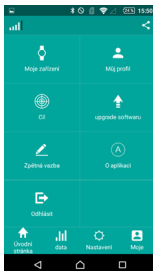
Klikněte na ikonu „Vyhledání náramku“ pro zobrazení nastavení k vyhledávání náramku. Po kliknutí na ikonu začne náramek vibrovat, abyste ho mohli najít.

Aktualizace softwaru



Aplikace sleduje, zda je v náramku aktuální verze. Pokud je k dispozici nová verze, zobrazuje se ikona pro aktualizaci jasně modrou barvou; klikněte na ikonu pro aktualizaci náramku. Pokud je k dispozici nová verze, zobrazuje se tlačítko pro aktualizaci jasně modrou barvou; klikněte na tlačítko pro aktualizaci na nejnovější verzi.

Odhlášení



V rozhraní „Moje“ klikněte na „Odhlásit se“ a přejděte do rozhraní pro přihlášení.



Poznámka

1. Nabíjejte pouze s originálním kabelem.
2. Naměřené údaje jsou pouze informativní, přístroj nenahrazuje zdravotnické vybavení.
3. Důvěřujte aplikaci a ponechte ji spuštěnou na pozadí;
4. Uchovávejte zařízení mimo vlhké, extrémně horké nebo chladné prostředí.
5. Podporovaný systém: Android 4.3 nebo vyšší verze, IOS 8.0 nebo vyšší verze.
6. Zařízení se při prvním použití musí připojit k aplikaci, poté již bude fungovat bez problémů.
7. Pokud se vyhledávání zařízení nezdaří, znovu otevřete Bluetooth nebo restartujte telefon a opětovně vyhledejte zařízení.
8. Dlouhodobé nošení v horkém a vlhkém prostředí může způsobit alergii na citlivé pokožce.
9. Stupeň odolnosti proti vodě – IPX7. Přístroj je chráněn při ponoření do maximální hloubky 1m. po dobu 30 min.. Přístroj není určen pro plavání a vodní sporty.



Základní parametry

Napájení:	Lithium polymerový akumulátor
Provozní teplota:	0-40°C
Pohotovostní režim:	7-15 dnů
Synchronizace:	Bluetooth 4.0



Vyrobena v Číně



