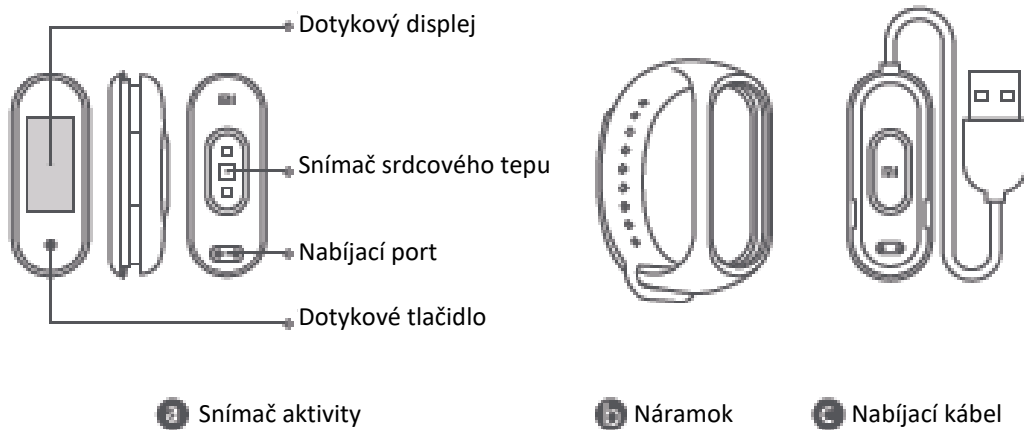


Inteligentný náramok **Mi Smart Band 4** – návod na obsluhu

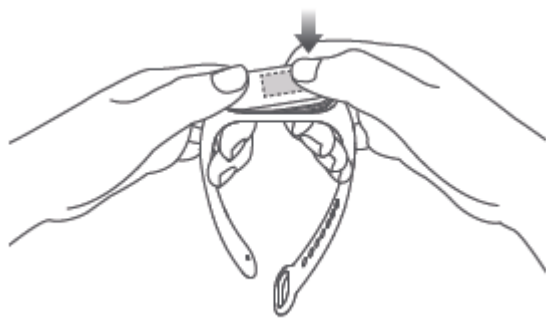
Pred použitím si tento návod pozorne prečítajte a uchovajte si ho pre prípad budúceho použitia.

## 01 Prehľad produktu



## 02 Inštalácia

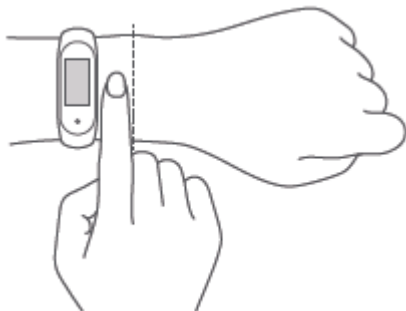
1. Jednu stranu snímača aktivity vložte do otvoru z prednej strany náramku.
2. Druhú stranu zatlačte palcom tak, aby snímač aktivity celkom zapadol do otvoru.




## 03 Nosenie

Náramok si pohodlne pripnite do vzdialenosti asi 1 prsta nad zápästím.

Poznámka: Ak je náramok príliš voľný, môže to ovplyvniť získavanie údajov pri meraní srdcového tepu.



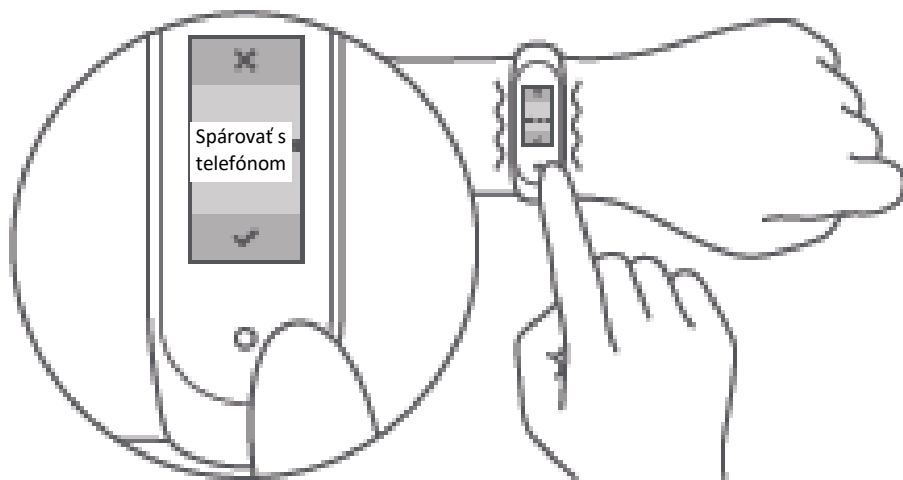

1. Naskenujte QR kód, stiahnite si najnovšiu verziu aplikácie „Mi Fit“ a nainštalujte ju. Môžete aj vyhľadať aplikáciu v obchode Google Play, App Store alebo v inom obchode s aplikáciami tretích strán.



QR kód aplikácie Mi Fit  
(Android 4.4 & iOS 9.0 alebo novšia  
verzia)

2. Otvorte aplikáciu Mi Fit a prihláste sa do svojho účtu. Následne náramok spárujte s vaším zariadením podľa inštrukcií. Keď začne náramok vibrovať a na displeji sa zobrazí indikátor párovania cez Bluetooth, dotknite sa dotykového tlačidla, aby mohlo párovanie prebehnúť.

Poznámka: Ubezpečte sa, že máte na telefóne zapnutý Bluetooth. Počas párovania musí byť telefón umiestnený v blízkosti náramku.



## 05 Použitie

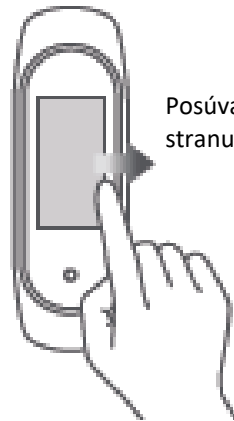
---

Po úspešnom spárovaní s telefónom začne náramok zaznamenávať a analyzovať vaše denné aktivity a spánkový režim.

Na rozsvietenie displeja sa dotknite tlačidla. Následne môžete posúvaním hore a dolu zobrazovať rôzne funkcie vrátane prezerania údajov o vašej aktivite a merania srdcového tepu.



Posúvaním hore/dolu prepínajte medzi funkciami

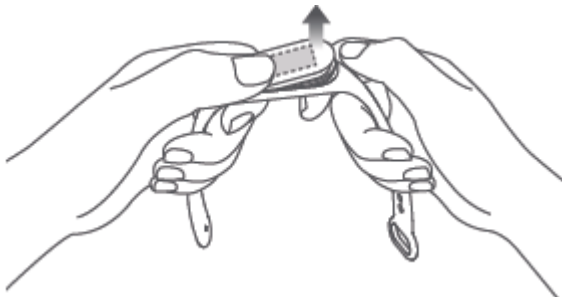


Posúvaním doprava sa vráťte na predošlú stranu

## 06 Vyberanie snímača

---

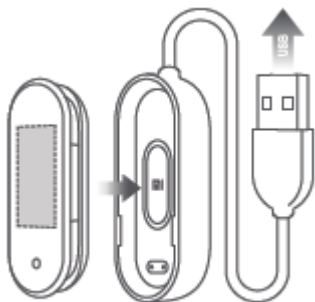
Odopnite si náramok, chyťte ho po oboch stranách a ťahajte, kým medzi snímačom aktivity a náramkom nevidíte malú medzeru. Prstom vytlačte snímač aktivity z otvoru tak, aby ste ho vybrali prednou stranou náramku.



## 07 Nabíjanie

---

Náramok nabíjate, hneď ako nabitie batérie dosiahne nízku úroveň.



## 08 Preventívne opatrenia

---

- Počas merania srdcového tepu nehýbte zápästím.
- Mi Smart Band 4 má vodotesnosť 5 ATM. Môže sa používať počas sprchovania, plávania v bazéne alebo plávania v blízkosti brehu. Nesmie sa však používať v saune ani počas potápania.
- Keď je náramok pod vodou, funkcia dotykového tlačidla a displeja nie je aktívna. Keď sa váš náramok dostane do kontaktu s vodou, pred ďalším používaním ho utrite mäkkou utierkou.
- Ak nosíte náramok denne, nezapínajte si ho príliš natesno a dbajte na to, aby miesto kontaktu s pokožkou zostávalo suché. Náramok pravidelne čistite vodou. Ak by sa na mieste kontaktu náramku s pokožkou objavilo začervenanie alebo opuch, ihneď prestaňte výrobok používať a vyhľadajte lekársku pomoc.

## 09 Špecifikácie

---

Názov: Mi Smart Band 4

Model: XMSH07HM

Čistá hmotnosť snímača aktivity: 10,6 g

Rozmery snímača aktivity: 46,8 x 17,8 x 12,6 mm

Materiál náramku: Termoplastický elastomer (TPE)

Materiál spony: Hliníková liatina

Rozsah nastavenia dĺžky: 155 – 216 mm

Kompatibilný s: Android 4.4/iOS 9.0 alebo vyššia verzia

Kapacita batérie: 135 mAh

Typ batérie: Lítiová polymérová batéria

Vstupné napätie: DC 5,0 V

Vstupný prúd: Max. 250 mA

Vodotesnosť: 5 ATM

Frekvencia: 2402 – 2480 MHz

Max. výkon: 0 dBm

Prevádzková teplota: -10°C až 50°C

Bezdrôtové pripojenie: Bluetooth 5.0 BLE

## 10 Informácie o likvidácii a recyklácii

---

Všetky produkty označené týmto symbolom patria medzi odpad z elektrických a elektronických zariadení (OEEZ podľa smernice Európskeho parlamentu a Rady 2012/19/EÚ) a nemali by sa vyhadzovať spolu s netriedeným komunálnym odpadom. Namiesto toho by ste mali v záujme ochrany ľudského zdravia a životného prostredia odovzdať odpad zo svojho zariadenia na zbernom mieste určenom na recykláciu odpadu z elektrických a elektronických zariadení zriadenom vládnymi alebo miestnymi orgánmi. Správna likvidácia a recyklácia pomôže predchádzať potenciálnym negatívnym dôsledkom na životné prostredie a na ľudské zdravie. Viac informácií o danom mieste, ako aj o podmienkach takýchto zberných miest získate u inštalačnej firmy alebo u miestnych úradov.



## 11 Osvedčenia a schválenia bezpečnosti

---

Spoločnosť Anhui Huami Information Technology Co., Ltd. týmto vyhlasuje, že toto rádiové zariadenie typu XMSH07HM je v súlade so smernicou 2014/53/EÚ. Úplné znenie EÚ vyhlásenia o zhode je k dispozícii na nasledujúcej internetovej adrese:

<http://www.mi.com/global/service/support/declaration.html>



Informácie o nariadeniach, osvedčeniach výrobku a označeniach zhody pre Mi Smart Band 4 nájdete v ponuke More > Settings > Regulatory.

Vyrobené pre: Xiaomi Communications Co., Ltd.

Výrobca: Anhui Huami Information Technology Co., Ltd. (spoločnosť iniciatívy Mi Ecosystem)

Adresa: Room 1201, Building A4, National Animation Industry Base, No. 800

Wangjiang West Road, Gaoxin District, Hefei, Anhui, Čína

Ďalšie informácie získate na adrese [www.mi.com](http://www.mi.com).

Ako používateľ produktov Xiaomi získavate za určitých podmienok zvýhodnené záručné podmienky. Xiaomi poskytuje v záručných podmienkach dodatočné výhody, ktoré dopĺňajú, ale nenahrádzajú záručné podmienky stanovené zákonom o ochrane spotrebiteľa vo vašej krajine. Trvanie a podmienky záruky podliehajú zákonným ustanoveniam príslušnej krajiny. Viac informácií o zvýhodnených záručných podmienkach získate na oficiálnej webstránke Xiaomi

<https://www.mi.com/en/service/warranty/>. Ak zákon nestanovuje inak alebo ak spoločnosť Xiaomi negarantuje inak, dodatočná starostlivosť o zákazníka by mala byť obmedzená na krajinu alebo oblasť, kde bol výrobok zakúpený. V súlade so záručnými podmienkami v najvyššom možnom rozsahu, ktorý je povolený zákonom, vám Xiaomi váš produkt opraví, vymení alebo vám zaň vráti peniaze. Bežné opotrebovanie, poškodenie v dôsledku nešetrného zaobchádzania, zneužitie alebo škody spôsobené nedbalosťou používateľa nepodliehajú záruke. Kontaktnou osobou pre dodatočnú starostlivosť o zákazníka môže byť personál v autorizovanom servise Xiaomi, autorizovaný distribútor Xiaomi alebo predajca, ktorý vám produkt predal. V prípade nejasností kontaktujte príslušnú osobu, ktorú určí spoločnosť Xiaomi.

Dané záručné podmienky nie sú platné pre Hong Kong a Taiwan.

Produkty, ktoré riadne nedodala a/alebo nevyrobila spoločnosť Xiaomi a/alebo neboli riadne získané od spoločnosti Xiaomi alebo oficiálneho predajcu produktov Xiaomi, nepodliehajú daným záručným podmienkam. Pokiaľ je to v súlade so zákonom, môžete využiť záručné podmienky neoficiálneho predajcu, ktorý vám produkt predal. Xiaomi vám preto odporúča kontaktovať predajcu, od ktorého ste si produkt zakúpili.