

# Plantronics řada M70™ – M90™

Návod k obsluze

# Obsah

Vítejte	3
Obsah balení*	4
Výběr jazyka	5
Párování	6
Přehled náhlavní soupravy	7
Buďte opatrní	7
Ovládání	8
Přijetí nebo ukončení hovoru	8
Odmítnutí hovoru	8
Nastavení hlasitosti	8
Aktivace a deaktivace ztišení	8
Hlasové vytáčení (funkce telefonu)	8
Naučte se obnovit připojení	8
Změna jazyka	8
Osobní přizpůsobení	9
Nabíjení	10
Úspora energie	11
Zůstaňte připojení	12
Další funkce	13
Používání dvou telefonů	13
Hlasová indikace	13
Poslouvejte hudbu a spoustu dalšího	13
Podpora	14

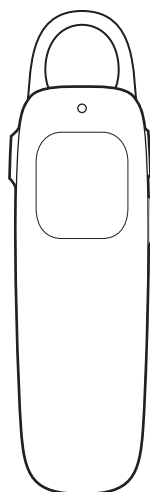
# Vítejte

Gratulujeme k zakoupení nového produktu Plantronics. Tento návod k obsluze obsahuje pokyny pro nastavení a používání vaší náhlavní soupravy Plantronics řada M70™–M90™.

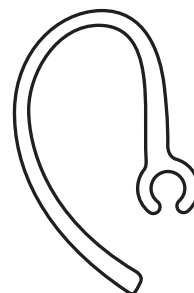
Před instalací či používáním výrobku si projděte bezpečnostní pokyny, kde se dozvíte důležité informace o bezpečnosti výrobku.

# Obsah balení\*

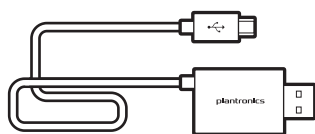
Sluchátka



Volitelný ušní úchyt

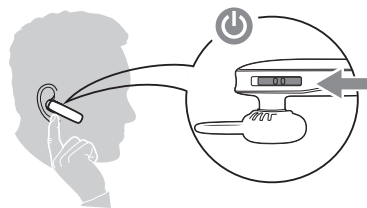


Nabíjecí kabel USB




**POZNÁMKA** \* Obsah se liší v závislosti na produktu.

# Výběr jazyka

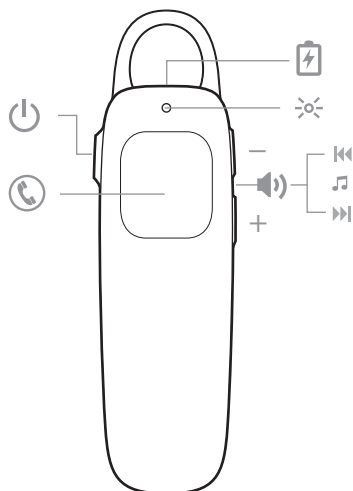










Nasaďte si náhlavní soupravu a zapněte ji. Při prvním nasazení budete vyzváni k výběru jazyka ze tří možností. Po dokončení zazní hláška „pairing“ (párování), přejděte do nabídky Nastavení na vašem telefonu a připojte náhlavní soupravu.

# Párování

- 1 Aktivujte funkci Bluetooth® na svém telefonu a nechte jej vyhledat nová zařízení.
  - **iPhone\*** Nastavení > Bluetooth > Zap
  - **Chytré telefony Android™\*** Nastavení > Bezdrátové připojení a sítě > Bluetooth: Zapnuto > Vyhledat zařízení
- 2 V případě potřeby zadejte jako heslo čtyři nuly (0000) nebo přijměte připojení. Po úspěšném párování přestane kontrolka  blikat.

# Přehled náhlavní soupravy

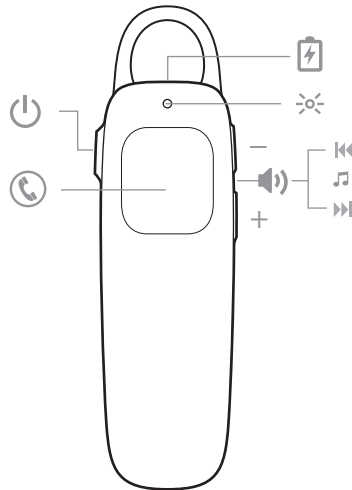


	Tlačítko napájení
	Kontrolka náhlavní soupravy
	Tlačítko hovorů
	Nabíjecí konektor
	Tlačítko hlasitosti: zvýšení či snížení hlasitosti
	Ztišení: Současně podržte stisknuté tlačítko zvýšení a snížení hlasitosti na 1–2 sekundy
	O skladbu vpřed
	O skladbu zpět

Buďte opatrní

Než začnete používat novou náhlavní soupravu, prostudujte si brožuru „Pro vaše bezpečí“ obsahující důležité informace o bezpečnosti, nabíjení, baterii a poučení o zákonných opatřeních.

# Ovládání



Přijetí nebo ukončení hovoru

Stiskněte tlačítko hovorů ☎.

Odmítnutí hovoru

Podržte stisknuté tlačítko hovorů ☎ po dobu 2 sekund.

Nastavení hlasitosti

Stiskněte tlačítko zvýšení (+) nebo snížení (-) hlasitosti.

Aktivace a deaktivace ztišení

Chcete-li ztišit mikrofon, současně podržte stisknuté tlačítko zvýšení (+) a snížení (-) hlasitosti na 1–2 sekundy. Zazní „mute on“ (ztišení aktivováno), tato hláška bude ještě jednou zopakována. Poté po dobu aktivace ztišení zazní každých 15 minut výstražný tón. Mikrofon znovu aktivujete opětovným stisknutím a podržením těchto tlačítek.

Hlasové vytáčení (funkce telefonu)

Na 2 s podržte stisknuté tlačítko hovorů ☎, vyčkejte na výzvu telefonu a vyslovte jméno uložené v seznamu kontaktů.

Naučte se obnovit připojení

Pokud náhlavní souprava ztratí připojení Bluetooth® s vaším telefonem, automaticky se pokusí o jeho obnovení.

Pokud se náhlavní soupravě nepodaří připojení obnovit, jednou stiskněte tlačítko hovorů nebo náhlavní soupravu připojte manuálně pomocí nabídky zařízení Bluetooth na telefonu. Pokud zůstane náhlavní souprava mimo dosah signálu déle než 90 minut, aktivuje se režim DeepSleep®.

Změna jazyka

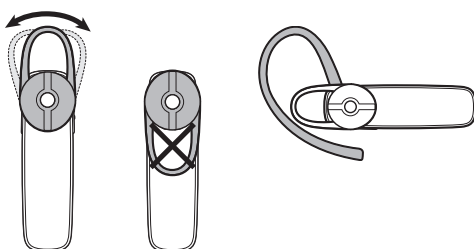
Změnu jazyka náhlavní soupravy provedete kdykoliv uvedením náhlavní soupravy do režimu párování.

Tiskněte tlačítko hovorů ☎, dokud kontrolka nezabliká červeně a modře a zazní hláška „pairing, please select a different language“ (párování, vyberte jiný jazyk). Znovu vyberte náhlavní soupravu z nabídky zařízení pro dokončení procesu párování.

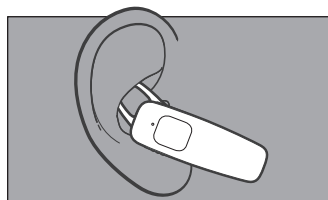


# Osobní přizpůsobení


Univerzální ušní koncovka má tenkou ohebnou smyčku, která by měla vyhovovat každému uchu. Nasazení lze upravit otočením ušní koncovky náhlavní soupravy nebo přidáním doplňkové připevňovací smyčky.

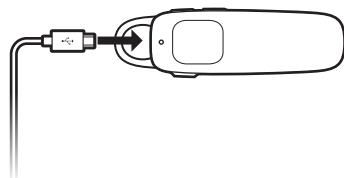


Aby vás bylo dobře slyšet, musí náhlavní souprava směřovat k ústům.





# Nabíjení

Náhlavní souprava je dostatečně nabitá pro spárování a uskutečnění několika hovorů. Úplné nabití náhlavní soupravy trvá dvě hodiny. Po dokončení nabíjení kontrolka  zhasne.



# Úspora energie

Pokud necháte náhlavní soupravu zapnutou mimo dosah spárovaného telefonu déle než 90 minut, náhlavní souprava bude šetřit baterii přechodem do režimu DeepSleep®.

Když bude telefon opět v dosahu, ukončíte režim DeepSleep stisknutím tlačítka hovorů . Pokud váš telefon zároveň vyzvání, opětovným stisknutím tlačítka hovorů  daný hovor přijmete.

# Zůstaňte připojení

„Provozní“ dosah připojení Bluetooth mezi telefonem a náhlavní soupravou je přibližně 10 metrů. Při vyšší vzdálenosti dochází ke ztrátě kvality zvuku a připojení. Pokud dojde ke ztrátě připojení, náhlavní souprava se pokusí o opětovné připojení, jakmile budete znovu v dosahu.

Nejlepšího příjmu docílíte, budete-li mít telefon a náhlavní soupravu na stejné straně těla.

# Další funkce

Používání dvou telefonů	<p>Jakmile spárujete dva telefony, můžete jednoduše přijímat hovory z obou spárovaných telefonů.</p> <p>Pokud nějaký hovor probíhá, ozve se upozornění na příchozí hovor druhého spárovaného telefonu. Chcete-li přijmout druhý hovor, musíte nejprve ukončit stávající hovor (stiskněte tlačítko hovorů ☎), nový hovor bude automaticky přijat.</p> <p>Chcete-li spárovat druhý telefon nebo nový telefon, viz bod „Změna jazyka“ v části Ovládání.</p>
Hlasová indikace	<p>Náhlavní souprava oznamuje změny stavu. Příklad:</p> <ul style="list-style-type: none"><li>„Power on“ (Zapnuto)</li><li>„Pairing successful“ (Párování bylo úspěšné)</li><li>„Talk time (x) hours“ (X hodin hovoru)</li><li>„Mute on“ (Ztišení aktivováno)</li><li>„Incoming call“ (Příchozí hovor)</li><li>„Answering call“ (Přijímání hovoru)</li><li>„Lost connection“ (Ztráta připojení)</li><li>„Recharge headset“ (Dobijte náhlavní soupravu)</li></ul>
Poslouchejte hudbu a spoustu dalšího	<p>Pokud váš telefon rovněž disponuje profilem Bluetooth A2DP (Advanced Audio Distribution Profile) pro stereoposlech hudby, můžete pomocí této náhlavní soupravy poslouchat hudbu, podcasty, navigaci a ostatní streamované audio.</p> <p><b>Sledování</b></p> <p>Chcete-li přeskočit stopy, podržte stisknuté tlačítko zvýšení (+) nebo snížení (-) hlasitosti, dokud nepřeskočíte o stopu vpřed nebo zpět. Přehrávání/pozastavení provedete současným podržením obou stran tlačítka hlasitosti.</p>

# Podpora

---

<b>EN</b> Tel.: 0800 410014	<b>FI</b> Tel.: 0800 117095	<b>NO</b> Tel.: 80011336
<b>AR</b> Tel.: +44 (0)1793 842443*	<b>FR</b> Tel.: 0800 945770	<b>PL</b> Tel.: +44 (0)1793 842443*
<b>CS</b> Tel.: +44 (0)1793 842443*	<b>GA</b> Tel.: 1800 551 896	<b>PT</b> Tel.: 0800 84 45 17
<b>DA</b> Tel.: 80 88 46 10	<b>HE</b> Tel.: +44 (0)1793 842443*	<b>RO</b> Tel.: +44 (0)1793 842443*
<b>DE</b> Deutschland 0800 9323 400 Österreich 0800 242 500 Schweiz 0800 932 340	<b>HU</b> Tel.: +44 (0)1793 842443*	<b>RU</b> Tel.: 8-800-200-79-92 Tel.: +44 (0)1793 842443*
<b>EL</b> Tel.: +44 (0)1793 842443*	<b>IT</b> Tel.: 800 950934	<b>SV</b> Tel.: 0200 21 46 81
<b>ES</b> Tel.: 900 803 666	<b>NL</b> NL 0800 7526876 BE 0800 39202 LUX 800 24870	<b>TR</b> Tel.: +44 (0)1793 842443*

---

\* Podpora v angličtině

**Informace o bezpečnosti:** viz samostatná brožura „Pro vaše bezpečí“

**Podrobnosti 2leté omezené záruky:** [plantronics.com/warranty](http://plantronics.com/warranty)

---

## POTŘEBUJETE DALŠÍ NÁPOVĚDU?

[plantronics.com/support](http://plantronics.com/support)

**plantronics®**  
Simply Smarter Communications™

### Plantronics BV

South Point Building C

Scorpius 140

2132 LR Hoofddorp, Nizozemsko

© 2014 Plantronics, Inc. Všechna práva vyhrazena. Bluetooth je registrovaná ochranná známka společnosti Bluetooth SIG, Inc. a veškeré použití této známky společnosti Plantronics, Inc. podléhá licenčním podmínkám. Všechny ostatní obchodní značky jsou vlastnictvím svých příslušných majitelů.

Patenty US 5 712 453, D691 120, CN ZL201230385670.1, EM 002087288-0004, TW D155552, patenty v patentovém řízení

202298-02 (07.14)